




**Light Your Live**



## 1) STREET LIGHTING

1.1 Led Streetlights	17
1.2 Solar Led Streetlights	67
1.3 Led Modules	81

## 2) FLOOD LIGHTS

2.1 DIY Matrix	89
2.2 Magnum DOB	91
2.3 Magnum AIR	93
2.4 Pro PLUS	99
2.5 Avance	101
2.6 Luxury	105
2.7 Elegance	109
2.8 Profesional	113
2.9 ECO Solar	115

## 3) ACCESSORIES

3.1 Holder / Column	118
3.2 Housing	119
3.3 Connectors	120





## 1) LED BULBS

1.1 E27	125
1.2 E14	135
1.3 GU10/MR16	139
1.4 AR111	145

## 2) TUBES

2.1 Glass T8	149
2.2 Aluminium T8	153
2.3 Special	155
2.4 Waterproof Screens	157

## 3) DOWNLIGHTS

3.1 Extra Slim	167
3.2 Led Surface	175
3.3 Recessed Spotlight	179

## 4) LED PANELS

4.1 Fit Panel	193
---------------	-----

## 5) HIGH BAY

5.1 Ufo	205
5.2 Pro	211

## 6) ACCESSORIES

6.1 Housing	214
-------------	-----



## 1) ONE-PHASE

1.1 Cob	221
1.2 Bridgelux	241
1.3 Epistar	245
1.4 Osram	247

## 2) THREE-PHASE

2.1 Cob	253
2.2 Bridgelux	257

## 3) ACCESSORIES

3.1 One-phase	264
3.2 Three-phase	265





# LED STRIPES AND NEON

## 1) LED STRIPES

1.1 Flexible 271

## 2) LED NEON

2.1 Circular 279

## 3) ACCESSORIES

3.1 Led Stripes 282

3.2 Led Controllers 284

3.3 Led Neon 284



# SIGNALING

## 1) LED EMERGENCIES

1.1 Emergency Lights 289

## 2) LED BOLLARDS

2.1 Led Bollards 293





# LIGHTING LED FOR SHOWS

## 1) SPOTLIGHTS

1.1 Dallas	307
1.2 Event	309
1.3 Montana	311
1.4 Par	313
1.5 Water	315

## 3) HEAD MOBILE SPOTLIGHTS

2.1 Kentucky	319
2.2 Boston	321
2.3 Iowa	323

## 3) ACCESSORIES

3.1 Control DMX	326
-----------------	-----



# DECORATIVE LIGHTING



## 1) WALL LAMPS

1.1 Bremen	331
1.2 Bonn	333
1.3 Caen	335
1.4 Metz	337
1.5 Bayona	339
1.6 Brest	341
1.7 Reims	343
1.8 Cannes	345
1.9 Lyon	347
1.10 Nantes	349
1.11 Moon	351
1.12 Farol	353
1.13 Others	355

## 2) DESIGN LAMPS

2.1 Wels	359
2.2 Paris	361
2.3 Londres	363
2.4 Palermo	365
2.5 Namur	367
2.6 Stuttgart	369
2.7 Catania	371
2.8 Mons	373
2.9 Frankfurt	375





# DECORATIVE LIGHTING

2.10 Bari	377
2.11 Turin	379
2.12 Zurich	381
2.13 Dortmund	383

## 3) MODERN LIGHTS

3.1 Palace	387
------------	-----



# ARTIFICIAL INTELLIGENCE

## 1) HOME AUTOMATION

1.1 WiFi 397

## 2) INDUSTRY AUTOMATION

2.1 WiFi + Bluetooth 419

2.2 Bluetooth 421

2.3 Zigbee 423





# LED DISPLAYS

## 1) LED DISPLAYS

1.1 All in One	471
1.2 Rental Extreme Force	473
1.3 Mural Plus	475
1.4 Supernova	477

## 2) LCD DISPLAYS

2.1 GoodView	481
2.2 Touchpad Smart Kiosk	491
2.3 Totem Kiosk	493



# POWER SUPPLIES

## 1) POWER SUPPLIES

1.1 5V/12V/24V/48V	501
1.2 Slim	505
1.3 Waterproof	507
1.2 Adapters	509

## 2) LED DRIVERS

2.1 Open PCB	513
2.2 Enclosed Drivers	515





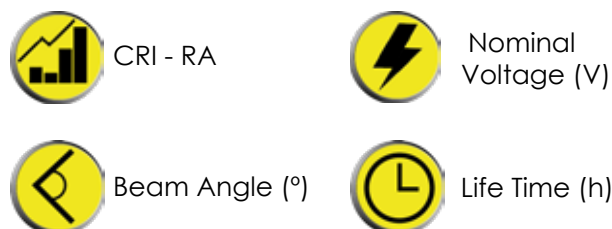
## Products Categories



## Brand Components



## Technical Features



## Brands





## Quality and Guarantee Certificates



European Conformity



European Norms Electrical Certification



Restriction of Hazardous Substances



Technischer Überwachungs-Verein



Federal Communications Commission



Tested Security



IDAE



Two Years Warranty



Three Years Warranty



Four Years Warranty

## Communication Modes



## Compatibility



## Languages

EN: English



ES: Spanish



PT: Portuguese



FR: French



DE: German



IT: Italian





**OUTDOOR**



# OUTDOOR

## There are no roads without light

Life is vibrant in many communities, towns and cities thousands of cars travel from A to B each and every day on main thoroughfares.

This traffic comes together with pedestrians and cyclists on collecting roads.

In pedestrian zones people wish to enjoy the urban atmosphere, shopping with pleasure and take advantages of the various culinary offers in the city.

# LED STREETLIGHT

**Iluminación**

Pública

**Iluminação**

Pública

**Éclairage**

Led Public

**Öffentliche**

Beleuchtung

**Iluminazione**

Stradale a Led



# CAPRI



70



150-90°



85-265V



50.000



## EN: DESCRIPTIONS

The Street light CAPRI PHILIPS DRIVER LED lamp offers instant and high power lighting, being

the ideal replacement for old mercury lamps, improving the quality of light and significantly reducing energy consumption.

## ES: DESCRIPCIÓN

La farola LED CAPRI PHILIPS DRIVER ofrece un encendido instantáneo y gran potencia, siendo la sustituta ideal para las antiguas farolas de mercurio, mejorando la calidad de la luz y reduciendo notablemente su consumo energético.

## PT: INFORMAÇÕES

A Luminária Pública de Led CAPRI PHILIPS DRIVER oferece iluminação instantânea e de alta potência, sendo o substituto ideal para lâmpadas antigas de mercúrio, melhorando a qualidade da luz e reduzindo significativamente o seu consumo de energia.

## FR: INFORMATION

La Réverbère LED CAPRI PHILIPS DRIVER offre un éclairage instantané et de haute puissance, étant le remplacement idéal des anciennes lampes au mercure, améliorant la qualité de la lumière et réduisant considérablement sa consommation d'énergie.

## DE: INFOS

Die LED Straßenleuchte CAPRI PHILIPS DRIVER bietet eine sofortige und leistungstarke Beleuchtung. Sie ist der ideale Ersatz für alte Quecksilberlampen, verbessert die Lichtqualität und senkt den Energieverbrauch erheblich.

## IT: DESCRIZIONE

Faro LED Stradale LED CAPRI PHILIPS DRIVER offre un'illuminazione istantanea ed alta potenza, essendo il sostituto ideale delle vecchie lampade al mercurio, migliorando la qualità della luce e riducendo significativamente il consumo di energia.

# CAPRI

## Product information

Installation	Street Lamp
Mode	Programmable
Material	Aluminium
System efficiency (lm/w)	150
Driver	PHILIPS ©



## Light source information

Led tipology	Lumileds ©
Led efficiency (lm/w)	240
Dimming	1-10V

## Code Compositions

Model	Use	IP	IK	W	FP	Lm	CCT	RA	Meas
8101C1	AC Lighting	65	10	65	0.95	9500	3000	80	644x220x108
8101C2	AC Lighting	65	10	65	0.95	9500	4000	80	644x220x108
8102C1	AC Lighting	65	10	100	0.95	15000	3000	80	644x220x108
8102C2	AC Lighting	65	10	100	0.95	15000	4000	80	644x220x108



IDAIE

# HALLEY BRIDGELUX



70



150-90°



85-265V



50.000



## EN: DESCRIPTIONS

The 100W HALLEY LED Streetlamp is manufactured with SMD 3030 Bridgelux diodes of high brightness,

which is capable of generating great lighting in any outdoor space of the street.

## ES: DESCRIPCIÓN

La Farola LED HALLEY está fabricada con diodos SMD 3030 Bridgelux de alta luminosidad, con lo cual es capaz de generar una gran iluminación en cualquier espacio exterior del alumbrado público.

## PT: INFORMAÇÕES

A Luminária Pública de Led HALLEY de 100W é fabricado com diodos SMD 3030 Bridgelux de alto brilho, capazes de gerar ótima iluminação em qualquer espaço externo da iluminação pública.

## FR: INFORMATION

Le Réverbère LED HALLEY 100W est fabriqué avec des diodes Bridgelux SMD 3030 de haute luminosité, capables de générer un excellent éclairage dans n'importe quel espace extérieur de l'éclairage public.

## DE: INFOS

Die 100W HALLEY LED-Straßenleuchte wird mit SMD 3030 Bridgelux-Dioden mit hoher Helligkeit hergestellt, die in der Lage sind, in jedem Außenbereich der Straßenbeleuchtung eine hervorragende Beleuchtung zu erzeugen.

## IT: DESCRIZIONE

Il Faro LED Stradale 100W è prodotto con diodi Bridgelux SMD 3030 ad alta luminosità, in grado di generare un'illuminazione eccezionale in qualsiasi spazio esterno dell'illuminazione stradale.

# HALLEY BRIDGELUX

## Product information

Installation	Street Lamp
Material	Aluminium
System efficiency (lm/w)	140
Driver	MOSO ©



## Light source information

Led tipology	Bridgelux ©
Led efficiency (lm/w)	165
Dimming	No

## Code Compositions

Model	Use	IP	IK	W	FP	Lm	CCT	Meas	Hole
SP3100WC1	AC Lighting	65	10	100	0.95	14000	5000	623X200	Ø63
SP3100WC2	AC Lighting	65	10	100	0.95	14000	4000	623X200	Ø63
SP3100WC3	AC Lighting	65	10	100	0.95	14000	3000	623X200	Ø63
SP260WC1	AC Lighting	65	10	60	0.95	8400	5000	494X155	Ø63
SP260WC2	AC Lighting	65	10	60	0.95	8400	4000	494X155	Ø63
SP260WC3	AC Lighting	65	10	60	0.95	8400	3000	494X155	Ø63
SP140WC1	AC Lighting	65	10	40	0.95	5600	5000	405X117	Ø63
SP140WC2	AC Lighting	65	10	40	0.95	5600	4000	405X117	Ø63
SP140WC3	AC Lighting	65	10	40	0.95	5600	3000	405X117	Ø63



Opcionally only for 100w NEMA3 Daylight Sensor



# TIVOLI



70



70-140°



170-305V



50.000



## EN: DESCRIPTIONS

The Street light TIVOLI PHILIPS DRIVER LED lamp offers instant and high power lighting, being the ideal

replacement for old mercury lamps, improving the quality of light and significantly reducing energy consumption.

## ES: DESCRIPCIÓN

La farola LED TIVOLI PHILIPS DRIVER ofrece un encendido instantáneo y gran potencia, siendo la sustituta ideal para las antiguas farolas de mercurio, mejorando la calidad de la luz y reduciendo notablemente su consumo energético.

The lamp has a SMD 5050 BRIDGELUX diode.

## PT: INFORMAÇÕES

A Luminária Pública de Led TIVOLI PHILIPS DRIVER oferece iluminação instantânea e de alta potência, sendo o substituto ideal para lâmpadas antigas de mercúrio, melhorando a qualidade da luz e reduzindo significativamente o seu consumo de energia.

A lâmpada possui um diodo SMD 5050 BRIDGELUX.

## FR: INFORMATION

La Réverbère LED TIVOLI PHILIPS DRIVER offre un éclairage instantané et de haute puissance, étant le remplacement idéal des anciennes lampes au mercure, améliorant la qualité de la lumière et réduisant considérablement sa consommation d'énergie.

La lampe a une diode SMD 5050 BRIDGELUX.

## DE: INFOS

Die LED Straßenleuchte TIVOLI PHILIPS DRIVER bietet eine sofortige und leistungsstarke Beleuchtung. Sie ist der ideale Ersatz für alte Quecksilberlampen, verbessert die Lichtqualität und senkt den Energieverbrauch erheblich.

Die Lampe verfügt über eine SMD 5050 BRIDGELUX-Diode.

## IT: DESCRIZIONE

Faro LED Stradale LED TIVOLI PHILIPS DRIVER offre un'illuminazione istantanea e ad alta potenza, essendo il sostituto ideale delle vecchie lampade al mercurio, migliorando la qualità della luce e riducendo significativamente il consumo di energia.

La Apparecchio LED Stradale a ha un diodo BRIDGELUX SMD 5050.



# TIVOLI

## Product information

Installation	Street Lamp
Mode	Programmable
Material	Aluminium
System efficiency (lm/w)	150
Driver	PHILIPS ©



## Light source information

Led tipology	Bridgelux ©
Led efficiency (lm/w)	240
Dimming	No

## Code Compositions

Model	Use	IP	IK	W	FP	Lm	CCT
8106C1	AC Lighting	65	10	10-100	0.95	1500-15000	4000
8106C2	AC Lighting	65	10	10-100	0.95	1500-15000	3000



IDAE

# MAXLIGHT



80



127-106°



85-265V



50.000



## EN: DESCRIPTIONS

The MAXLIGHT LED street lamp is manufactured with SMD 3030 diode of 2 LUMILEDS cores of

high luminosity, which is capable of generating a large illumination in any outdoor public space.

## ES: DESCRIPCIÓN

La farola LED MAXLIGHT está fabricada con diodos SMD 3030 de 2 núcleos LUMILEDS de alta luminosidad, con lo cual es capaz de generar una gran iluminación en cualquier espacio exterior del alumbrado público.

## PT: INFORMAÇÕES

A Luminária Pública de Led MAXLIGHT é fabricada com diodo SMD 3030 de 2 núcleos LUMILEDS de alta luminosidade, que é capaz de gerar uma grande iluminação em qualquer espaço de iluminação pública exterior.

## FR: INFORMATION

Le lampadaire LED MAXLIGHT est fabriqué avec une diode SMD 3030 de 2 cœurs LUMILEDS de haute luminosité, qui est capable de générer un grand éclairage dans tout espace extérieur d'éclairage public.

## DE: INFOS

Die MAXLIGHT LED-Straßenleuchte wird mit einer SMD 3030-Diode aus 2 LUMILEDS-Kernen mit hoher Leuchtkraft hergestellt, die in der Lage ist, eine große Beleuchtung in jedem öffentlichen Außenbeleuchtungsbereich zu erzeugen.

## IT: DESCRIZIONE

Il lampione stradale MAXLIGHT LED è prodotto con un diodo SMD 3030 a 2 nuclei LUMILEDS ad alta luminosità, in grado di generare una grande illuminazione in qualsiasi spazio di illuminazione pubblica esterna.



# MAXLIGHT

## Product information

Installation	Street Lamp
Material	Aluminium
System efficiency (lm/w)	120
Driver	AX3

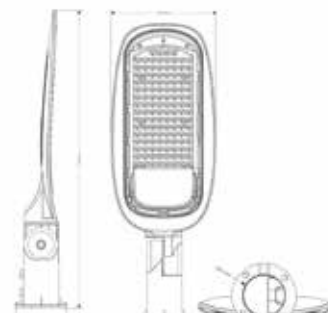



## Light source information

Led tipology	Lumileds ©
Led efficiency (lm/w)	165
Dimming	No

## Code Compositions

Model	Use	IP	IK	W	FP	Lm	CCT	RA	Meas
SL50-OSRC1	AC Lighting	65	10	50	0.99	6000	5000	80	491X96X165
SL100-OSRC1	AC Lighting	65	10	50	0.99	12500	5000	80	491X96X165
SL150-OSRC1	AC Lighting	65	10	50	0.99	18000	5000	80	491X96X165



# NIZA



80



70-140°



85-265V



50.000



## EN: DESCRIPTIONS

This NIZA streetlight is characterized by SMD 3030 LED chip NATIONSTAR, which is capable of

generating a great illumination in any outdoor space of public lighting.

## ES: DESCRIPCIÓN

Esta Farola NIZA se caracteriza por su tipo de chip NATIONSTAR SMD 3030 - 2D, con lo cual es capaz de generar una gran iluminación en cualquier espacio exterior del alumbrado público.

## PT: INFORMAÇÕES

Esta Luminária Pública de Led NIZA é caracterizada por seu tipo de chip NATIONSTAR LED SMD 3030, que é capaz de gerar ótima iluminação em qualquer espaço externo de iluminação pública.

## FR: INFORMATION

Ce Réverbère NIZA se caractérise par son type de puce LED SMD 3030 chip NATIONSTAR, qui est capable de générer un grand éclairage dans tout espace extérieur d'éclairage public.

## DE: INFOS

Diese Lamppost NICE wird durch SMD Chip-Typ NATIONSTAR 3030 - 2D Leistung, die außerhalb der Licht jeden Raum ein Licht zu erzeugen vermag.

## IT: DESCRIZIONE

Faro a Led NIZA 120th chip Nationstar smd3030 Per ottenere una migliore illuminazione stradale l'ideale è il nuovo faro LED NIZA.



# NIZA

## Product information

Installation	Street Lamp
Material	Aluminium
System efficiency (lm/w)	100
Driver	AX3




## Light source information

Led tipology	Nationstar ©
Led efficiency (lm/w)	110
Dimming	No

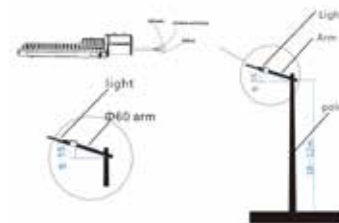
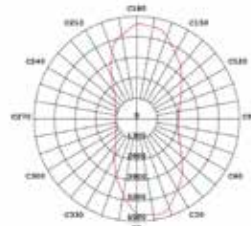
## Code Compositions

Model	Use	IP	IK	W	FP	Lm	CCT	RA	Meas
F1001C1	AC Lighting	65	8	50	0.99	5000	4000	80	179x423x70
F1001C2	AC Lighting	65	8	50	0.99	5000	5000	80	179x423x70
F1002C1	AC Lighting	65	8	100	0.99	10000	4000	80	210x505x70
F1002C2	AC Lighting	65	8	100	0.99	10000	5000	80	210x505x70
F1003C1	AC Lighting	65	8	150	0.99	10000	4000	80	240x640x70
F1003C2	AC Lighting	65	8	150	0.99	15000	5000	80	240x640x70

Distribution Diagram



MAX INTENSITY CONE SURFACE DISTRIBUTION DIAGRAM



# ETNA



80



150-75°



170-305V



50.000



## EN: DESCRIPTIONS

The most innovative design in city center lights. 4 Solutions systems in a single model to-

gether with the best energy efficiency of 150 lm/w and power up to 100w. They make it an updated solution of the classic models.

## ES: DESCRIPCIÓN

El diseño más novedoso en sistemas villa con 4 soluciones en un solo modelo unido a la mejor eficiencia energética de 150 lm/w y potencia de hasta 100w. Lo convierte en una solución actualizada de los modelos clásicos.

## PT: INFORMAÇÕES

O mais recente design em soluções de luzes do centro da cidade, 4 em um único modelo, juntamente com a melhor eficiência energética de 150 lm/w e potência até 100w.

Eles fazem dela uma solução atualizada dos modelos clássicos.

## FR: INFORMATION

Le dernier design de éclairage de centre ville avec 4 systems Solutions en un seul modèle couplé à la meilleure efficacité énergétique de 150 lm/w et une puissance jusqu'à 100w.

Ils en font une solution actualisée des modèles classiques.

## DE: INFOS

Das neueste Design in lichter der Innenstadt, 4 Systeme Lösungen in einem einzigen Modell mit der besten Energieeffizienz von 150 lm/w und Leistung bis zu 100w gekoppelt.

Sie machen es zu einer aktualisierten Lösung der klassischen Modelle.

## IT: DESCRIZIONE

L'ultimo disegno in centro storico illuminazione da 4 Soluzioni in un unico modello accoppiato con la migliore efficienza energetica di 150 lm/w e potenza fino a 100w.

Ne fanno una soluzione aggiornata dei modelli classici.

# ETNA

## Product information

Installation Mode	Street Lamp
Material	Programmable Aluminium
System efficiency (lm/w)	150
Driver	PHILIPS ©



## Light source information

Led tipology	Bridgelux ©
Led efficiency (lm/w)	240
Dimming	No

## Code Compositions

Model	Use	IP	IK	W	FP	Lm	CCT	Meas
8104C1	AC Lighting	65	10	10-100	0.95	1500-15000	4000	480X567
8104C2	AC Lighting	65	10	10-100	0.95	1500-15000	3000	480X567



# TURIN



80



150-75°



170-305V



50.000



## EN: DESCRIPTIONS

The most innovative design in city center lights. 4 Solutions systems in a single model to-

gether with the best energy efficiency of 150 lm/w and power up to 100w. They make it an updated solution of the classic models.

## ES: DESCRIPCIÓN

El diseño más novedoso en sistemas villa con 4 soluciones en un solo modelo unido a la mejor eficiencia energética de 150 lm/w y potencia de hasta 100w. Lo convierte en una solución actualizada de los modelos clásicos.

## PT: INFORMAÇÕES

O mais recente design em soluções de luzes do centro da cidade, 4 em um único modelo, juntamente com a melhor eficiência energética de 150 lm/w e potência até 100w.

Eles fazem dela uma solução atualizada dos modelos clássicos.

## FR: INFORMATION

Le dernier design de éclairage de centre ville avec 4 systems Solutions en un seul modèle couplé à la meilleure efficacité énergétique de 150 lm/w et une puissance jusqu'à 100w.

Ils en font une solution actualisée des modèles classiques.

## DE: INFOS

Das neueste Design in lichter der Innenstadt, 4 Systeme Lösungen in einem einzigen Modell mit der besten Energieeffizienz von 150 lm/w und Leistung bis zu 100w gekoppelt.

Sie machen es zu einer aktualisierten Lösung der klassischen Modelle.

## IT: DESCRIZIONE

L'ultimo disegno in centro storico illuminazione da 4 Soluzioni in un unico modello accoppiato con la migliore efficienza energetica di 150 lm/w e potenza fino a 100w.

Ne fanno una soluzione aggiornata dei modelli classici.

# TURIN

## Product information

Installation Mode	Street Lamp
Material	Programmable
System efficiency (lm/w)	Aluminium
Driver	150
	PHILIPS ©



## Light source information

Led tipology	Bridgelux ©
Led efficiency (lm/w)	240
Dimming	No

## Code Compositions

Model	Use	IP	IK	W	FP	Lm	CCT	Meas
8105C1	AC Lighting	65	10	10-100	0.95	1500-15000	4000	480X567
8105C2	AC Lighting	65	10	10-100	0.95	1500-15000	3000	480X567



IDAE

# MILAN



80



150-75°



170-305V



50.000



## EN: DESCRIPTIONS

The most innovative design in city center lights. 4 Solutions systems in a single model to-

gether with the best energy efficiency of 150 lm/w and power up to 60w. They make it an updated solution of the classic models.

## ES: DESCRIPCIÓN

El diseño más novedoso en sistemas villa con 4 soluciones en un solo modelo unido a la mejor eficiencia energética de 150 lm/w y potencia de hasta 60w. Lo convierten en una solución actualizada de los modelos clásicos.

## PT: INFORMAÇÕES

O mais recente design em soluções de luzes do centro da cidade, 4 em um único modelo, juntamente com a melhor eficiência energética de 150 lm/w e potência até 60w.

Eles fazem dela uma solução atualizada dos modelos clássicos.

## FR: INFORMATION

Le dernier design de éclairage de centre ville avec 4 systems Solutions en un seul modèle couplé à la meilleure efficacité énergétique de 150 lm/w et une puissance jusqu'à 60w.

Ils en font une solution actualisée des modèles classiques.

## DE: INFOS

Das neueste Design in lichter der Innenstadt, 4 Systeme Lösungen in einem einzigen Modell mit der besten Energieeffizienz von 150 lm/w und Leistung bis zu 60w gekoppelt.

Sie machen es zu einer aktualisierten Lösung der klassischen Modelle.

## IT: DESCRIZIONE

L'ultimo disegno in centro storico illuminazione da 4 Soluzioni in un unico modello accoppiato con la migliore efficienza energetica di 150 lm/w e potenza fino a 100w.

Ne fanno una soluzione aggiornata dei modelli classici.

# MILAN

## Product information

Installation	Street Lamp
Mode	Programmable
Material	Aluminium
System efficiency (lm/w)	150
Driver	PHILIPS ©



## Light source information

Led tipology	Bridgelux ©
Led efficiency (lm/w)	240
Dimming	No

## Code Compositions

Model	Use	IP	IK	W	FP	Lm	CCT	Meas
8103C1	AC Lighting	65	10	10-100	0.95	1500-15000	4000	480X567
8103C2	AC Lighting	65	10	10-100	0.95	1500-15000	3000	480X567



IDAE

# SOLAR MILAN



80



150-75°



50.000



## EN: DESCRIPTIONS

The most innovative design in city center lights. 4 Solutions systems in a single model to-

gether with the best energy efficiency of 150 lm/w and power up to 20w. They make it an updated solution of the classic models.

## ES: DESCRIPCIÓN

El diseño más novedoso en sistemas villa con 4 soluciones en un solo modelo unido a la mejor eficiencia energética de 150 lm/w y potencia de hasta 20w. Lo convierten en una solución actualizada de los modelos clásicos.

## PT: INFORMAÇÕES

O mais recente design em soluções de luzes do centro da cidade, 4 em um único modelo, juntamente com a melhor eficiência energética de 150 lm/w e potência até 20w.

Eles fazem dela uma solução atualizada dos modelos clássicos.

## FR: INFORMATION

Le dernier design de éclairage de centre ville avec 4 systems Solutions en un seul modèle couplé à la meilleure efficacité énergétique de 150 lm/w et une puissance jusqu'à 20w.

Ils en font une solution actualisée des modèles classiques.

## DE: INFOS

Das neueste Design in lichter der Innenstadt, 4 Systeme Lösungen in einem einzigen Modell mit der besten Energieeffizienz von 150 lm/w und Leistung bis zu 20w gekoppelt.

Sie machen es zu einer aktualisierten Lösung der klassischen Modelle.

## IT: DESCRIZIONE

L'ultimo disegno in centro storico illuminazione da 4 Soluzioni in un unico modello accoppiato con la migliore efficienza energetica di 150 lm/w e potenza fino a 100w.

Ne fanno una soluzione aggiornata dei modelli classici.

# SOLAR MILAN

## Product information

Installation  
Mode  
Material  
Batery  
System efficiency (lm/w)  
Driver

Street Lamp  
Programmable  
Aluminium  
LiFeP04  
150  
PHILIPS ©



## Light source information

Led tipology  
Led efficiency (lm/w)  
Dimming

Bridgelux ©  
240  
No

## Code Compositions

Model	Use	IP	IK	W	FP	Lm	CCT	RA	Meas
8107C1	Solar	65	10	60	0.95	9000	4000	80	480X567



IDAE

# URBAN



70



104°



85-265V



50.000



## EN: DESCRIPTIONS

The LED street light 60W URBAN offers instant ignition and great power, being the ideal substitute for the old

mercury lampposts, improving the quality of the light and significantly reducing its energy consumption.

## ES: DESCRIPCIÓN

La farola LED 60W URBAN ofrece un encendido instantáneo y gran potencia, siendo la sustituta ideal para las antiguas farolas de mercurio, mejorando la calidad de la luz y reduciendo notablemente su consumo energético.

## PT: INFORMAÇÕES

A Luminária Pública de Led 60W URBAN oferece uma iluminação instantânea e uma grande potência, sendo o substituto ideal para as lâmpadas antigas de mercúrio, melhorando a qualidade da luz e reduzindo significativamente seu consumo de energia.

## FR: INFORMATION

Réverbère LED 60W URBAN offre un allumage instantané et une grande puissance, étant le substitut idéal aux vieilles lampes au mercure, améliorant la qualité de la lumière et réduisant considérablement sa consommation d'énergie.

## DE: INFOS

URBAN 60W LED Straßenleuchte bietet sofortige und leistungsstark auf, die ideale Lösung für Lampen alte Quecksilbers ist Surrogat, die Lichtqualität zu verbessern und den Energieverbrauch deutlich zu reduzieren.

## IT: DESCRIZIONE

Led lampione 40W URBAN Philips Lumileds SMD 3030 165Lm/W Il lampione A LED URBAN 60w nella nuova gamma di design elevato in alluminio e policarbonato.

# URBAN

## Product information

Installation	Street Lamp
Material	Aluminium
System efficiency (lm/w)	130
Driver	AX3



## Light source information

Led tipology	Lumileds ©
Led efficiency (lm/w)	140
Dimming	No

## Code Compositions

Model	Use	IP	IK	W	FP	Lm	CCT	RA	Meas
1006A-60W	AC Lighting	65	8	60	0.98	7500	4000	70	Ø520x317



# CONIC



70



150-70°



85-265V



50.000



## EN: DESCRIPTIONS

The LED street light 40W CONIC offers instant ignition and great power, being the ideal substitute for the old

mercury lampposts improving the quality of the light and significantly reducing its energy consumption.

## ES: DESCRIPCIÓN

La farola LED 40W CONIC ofrece un encendido instantáneo y gran potencia, siendo la sustituta ideal para las antiguas farolas de mercurio, mejorando la calidad de la luz y reduciendo notablemente su consumo energético.

## PT: INFORMAÇÕES

A Luminária Pública de Led 40W CONIC oferece uma ignição instantânea e uma grande potência, sendo o substituto ideal para as lâmpadas antigas de mercúrio, melhorando a qualidade da luz e reduzindo significativamente seu consumo de energia.

## FR: INFORMATION

Réverbère LED 40W CONIC offre un allumage instantané et une grande puissance, étant le substitut idéal aux vieilles lampes au mercure, améliorant la qualité de la lumière et réduisant considérablement sa consommation d'énergie.

## DE: INFOS

CONIC 40W LED Straßenleuchte bietet sofortige und leistungsstark auf, die ideale Lösung für Lampen alte Quecksilbers ist Surrogat, die Lichtqualität zu verbessern und den Energieverbrauch deutlich zu reduzieren.

## IT: DESCRIZIONE

Led lampione 40W CONIC Philips Lumileds SMD 3030 165Lm/W Il lampione A LED CONIC 40w nella nuova gamma di design elevato in alluminio e policarbonato.



# CONIC

## Product information

Installation	Street Lamp
Material	Aluminium
System efficiency (lm/w)	130
Driver	GXTRONIC ©





## Light source information

Led tipology	Lumileds ©
Led efficiency (lm/w)	140
Dimming	No

## Code Compositions

Model	Use	IP	IK	W	FP	Lm	CCT	RA	Meas
1008A-40WC1	AC Lighting	65	8	40	0.95	5200	4000	70	Ø370x497x74



# VALLEY



70



150-70°



85-265V



50.000



## EN: DESCRIPTIONS

The 40W LED Streetlight VALLEY offers an instant ignition and great power, being the ideal substitute for the old

lamps of mercury, improving the quality of the light and significantly reducing its energy consumption.

## ES: DESCRIPCIÓN

La farola LED 40W VALLEY ofrece un encendido instantáneo y gran potencia, siendo la sustituta ideal para las antiguas farolas de mercurio, mejorando la calidad de la luz y reduciendo notablemente su consumo energético.

## PT: INFORMAÇÕES

Luminária Pública de Led 40W VALLEY oferece uma ignição instantânea e grande potência, sendo o substituto ideal para as antigas lâmpadas de mercúrio, melhorando a qualidade da luz e reduzindo significativamente o seu consumo de energia.

## FR: INFORMATION

La Réverbère LED 40W VALLEY offre un allumage instantané et une grande puissance, se substituant idéalement aux anciennes lampes de mercure, améliorant la qualité de la lumière et réduisant considérablement sa consommation d'énergie.

## DE: INFOS

Die 40W LED Straßenleuchte VALLEY bietet eine sofortige Zündung und große Leistung. Sie ist der ideale Ersatz für die alten Quecksilberlampen, verbessert die Lichtqualität und senkt den Energieverbrauch erheblich.

## IT: DESCRIZIONE

LED lampione 40W VALLEY Philips Lumileds SMD 3030 Il lampione LED VALLEY 40W è la nuova gamma di design elevato in alluminio e PMMA.



# VALLEY

## Product information

Installation	Street Lamp
Material	Aluminium
System efficiency (lm/w)	130
Driver	GXTRONIC ©






## Light source information

Led tipology	Lumileds ©
Led efficiency (lm/w)	140
Dimming	No

## Code Compositions

Model	Use	IP	IK	W	FP	Lm	CCT	RA	Meas
VALLEY1008-40WC1	AC Lighting	65	8	40	0.95	5200	4000	70	370x665x74



# VERA



70



150-70°



85-265V



100.000



## EN: DESCRIPTIONS

LED Streetlight Vera with LED module has a power of 40W and is manufactured with 40 SMD LEDs

3030 2D, Multileds Philips Lumileds.

## ES: DESCRIPCIÓN

Farola LED Vera de Aluminio tiene una potencia de 40W y esta fabricado con un equipo de 40 diodos LEDs SMD 3030 2D, Multileds Lumileds de Philips.

## PT: INFORMAÇÕES

Luminária Pública de Led 40w em aço para iluminação pública com módulo LED tem uma potência de 40W e é fabricada com uma equipa de 40 SMD LEDs 3030 2D, Multileds Lumileds de Philips.

## FR: INFORMATION

Réverbère LED Vera avec module LED a une puissance de 40W et est fabriqué avec une équipe de 40 LED SMD 3030 2D, Multileds Lumileds Philips.

## DE: INFOS

LED Straßenleuchte Vera mit LED Modul hat eine Leistung von 40W und wird mit einem Team von 40 LEDs SMD 3030 2D, Philips - Multileds Lumileds hergestellt.

## IT: DESCRIZIONE

Apparecchio LED Urbano LED Vera Di Alluminio con Modulo di LED ha una potenza di 40W e questo fabbricato con 40 diodos LEDs SMD 3030 2D, MultiLEDs LumiLEDs.

# VERA

## Product information

Installation	Street Lamp
Material	Steel+Aluminium
System efficiency (lm/w)	120
Driver	GXTRONIC ©





## Light source information

Led tipology	Lumileds ©
Led efficiency (lm/w)	130
Dimming	No

## Code Compositions

Model	Use	IP	IK	W	FP	Lm	CCT	RA	Meas
VERA40WC1	AC Lighting	67	08	40	0.96	4800	3000	70	800x400x400
VERA40WC2	AC Lighting	67	08	40	0.96	4800	4000	70	800x400x400



# GLOBO



70



360°



85-265V



40.000



## EN: DESCRIPTIONS

Globe type LED Streetlight. The luminaire includes E27 socket with high resistance lamp and easy

replacement. Start saving now with our LED GLOBO street lamp.

## ES: DESCRIPCIÓN

Farola tipo Globo LED. La luminaria incluye casquillo E27 con lámpara de ALTA RESISTENCIA de 50W de fácil sustitución.

## PT: INFORMAÇÕES

Luminária Pública de Led Globo. A luminária inclui lâmpada E27 com elevada da resistência da recolocação fácil.

## FR: INFORMATION

Réverbère LED de type Globo. Le luminaire comprend le double E27 avec lampe à haute résistance de remplacement facile.

## DE: INFOS

Globus LED Straßeneuchte. Die Leuchte verfügt über eine E27-Buchse mit einer hochbeständigen Lampe von einfachen Austausch.

## IT: DESCRIZIONE

Balloon Led lampione Il luminario Globo incorpora la portalampada E27 con lampadina ad alta resistenza a LED, grazie alla sua potenza riescono a generare grande illuminazione.

# GLOBO

## Product information

Installation	Street Lamp
Material	Polycarbonate
System efficiency (lm/w)	100
Driver	AX3





## Light source information

Led tipology	Lumileds ©
Led efficiency (lm/w)	110
Dimming	No

## Code Compositions

Model	Use	IP	IK	W	FP	Lm	CCT	RA	Meas
GLOBO30W27C1	AC Lighting	65	6	30	0.95	3000	4000	70	Ø4500xØ50
GLOBO50W27C1	AC Lighting	65	6	50	0.95	5000	4000	70	Ø4500xØ50



# VILLA



80



136-78°



85-265V



50.000



## EN: DESCRIPTIONS

LED street light VILLA steel with LED module has a high power and is manufactured with a team of 168

LEDs SMD 3030 2D, Multileds Lumileds.

## ES: DESCRIPCIÓN

Farola LED VILLA de acero con Módulo LED tiene una gran potencia y está fabricado con un equipo de 168 diodos LEDs SMD 3030 2D, Multileds Lumileds de Philips.

## PT: INFORMAÇÕES

Luminária Pública de Led em aço para moradia com lâmpada de rua LED com módulo LED tem uma alta potência e é fabricado com um conjunto de 168 LEDs SMD 3030 2D, Multileds Lumileds.

## FR: INFORMATION

Réverbère LED VILLA en acier avec module LED a une puissance élevée et est fabriqué avec une équipe de 168 LEDs SMD 3030 2D, Multileds Lumileds.

## DE: INFOS

LED-Straßenleuchte VILLA Stahl mit LED-Modul hat eine hohe Leistung und wird mit einem Satz von 168 LEDs SMD 3030 2D, Multileds Lumileds hergestellt.

## IT: DESCRIZIONE

Il Faro VILLA del lampione del LED con il modulo del LED ha un alto potere ed è fabricato con un gruppo di 168 LED SMD 3030 2D, Multileds Lumileds.



# VILLA

## Product information

Installation  
Material  
System efficiency (lm/w)  
Driver

Street Lamp  
Aluminium or Steel  
150  
GXTRONIC ©



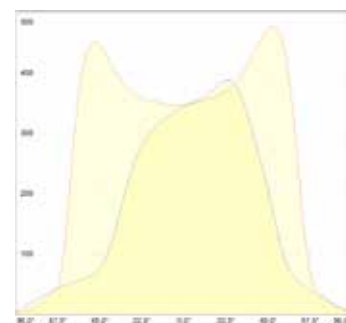

## Light source information

Led tipology  
Led efficiency (lm/w)  
Dimming

Lumileds ©  
160  
No

## Code Compositions

Model	Use	IP	IK	W	FP	Lm	CCT	RA	Meas
VILLA40WACC1	AC Lighting	67	10	40	0.96	4800	3000	80	710x390x390
VILLA40WACC2	AC Lighting	67	10	40	0.96	4800	4000	80	710x390x390
VILLA40WALC1	AC Lighting	67	10	40	0.96	4800	3000	80	710x390x390
VILLA40WALC2	AC Lighting	67	10	40	0.96	4800	4000	80	710x390x390
VILLA50WACC1	AC Lighting	67	10	50	0.96	7500	4000	80	710x390x390
VILLA50WACC2	AC Lighting	67	10	50	0.96	7500	5000	80	710x390x390
VILLA50WALC1	AC Lighting	67	10	50	0.96	7500	4000	80	710x390x390
VILLA50WALC2	AC Lighting	67	10	50	0.96	7500	5000	80	710x390x390
VILLA100WACC1	AC Lighting	67	10	100	0.96	15000	4000	80	710x390x390
VILLA100WACC2	AC Lighting	67	10	100	0.96	15000	5000	80	710x390x390
VILLA100WALC1	AC Lighting	67	10	100	0.96	15000	4000	80	710x390x390
VILLA100WALC2	AC Lighting	67	10	100	0.96	15000	5000	80	710x390x390



# AVENIDA



70



150-70°



85-265V



50.000



## EN: DESCRIPTIONS

LED Streetlight Avenida with LED module has a power of 40W and is manufactured with 40 SMD LEDs

3030 2D, Multileds Philips Lumileds.

## ES: DESCRIPCIÓN

Farola LED Avenida de Aluminio con Módulo LED tiene una potencia de 40W y está fabricado con un equipo de 40 diodos LEDs SMD 3030 2D, Multileds Lumileds de Philips.

## PT: INFORMAÇÕES

Luminária Pública de Led 40w Avenida em alumínio para iluminação pública com módulo LED tem uma potência de 40W e é fabricada com um conjunto de 40 SMD LEDs 3030 2D, Multileds Lumileds de Philips.

## FR: INFORMATION

Réverbère LED Avenida avec module LED a une puissance de 40W et est fabriqué avec une équipe de 40 LED SMD 3030 2D, Multileds Lumileds Philips.

## DE: INFOS

LED Straßenleuchte Avenida mit LED Modul hat eine Leistung von 40W und wird mit einem Satz von 40 LEDs SMD 3030 2D, Philips - Multileds Lumileds hergestellt.

## IT: DESCRIZIONE

Il Faro Avenida del lampione del LED con il modulo del LED ha un alto potere ed è fabbricato con un gruppo di 168 LED SMD 3030 2D, Multileds Lumileds.



# AVENIDA

## Product information

Installation	Street Lamp
Material	Steel+Aluminium
System efficiency (lm/w)	120
Driver	GXTRONIC ©






## Light source information

Led tipology	Lumileds ©
Led efficiency (lm/w)	130
Dimming	No

## Code Compositions

Model	Use	IP	IK	W	FP	Lm	CCT	RA	Meas
AVENIDA40WC1	AC Lighting	67	10	40	0.96	4800	3000	70	800x400x400
AVENIDA40WC2	AC Lighting	67	10	40	0.96	4800	4000	70	800x400x400



# FLORIDA



70



150-70°



85-265V



50.000



## EN: DESCRIPTIONS

LED Streetlight Florida with LED module has a power of 40W and is manufactured with 40 SMD LEDs

3030 2D, Multileds Philips Lumileds.

## ES: DESCRIPCIÓN

Farola LED Florida de Aluminio con Módulo LED tiene una potencia de 40W y está fabricado con un equipo de 40 diodos LEDs SMD 3030 2D, Multileds Lumileds de Philips.

## PT: INFORMAÇÕES

Luminária Pública de Led 40w Florida em alumínio para iluminação pública com módulo LED tem uma potência de 40W e é fabricada com um conjunto de 40 SMD LEDs 3030 2D, Multileds Lumileds de Philips.

## FR: INFORMATION

Réverbère LED Florida avec module LED a une puissance de 40W et est fabriqué avec une équipe de 40 LED SMD 3030 2D, Multileds Lumileds Philips.

## DE: INFOS

LED Straßenleuchte Florida mit LED Modul hat eine Leistung von 40W und wird mit einem Satz von 40 LEDs SMD 3030 2D, Philips - Multileds Lumileds hergestellt.

## IT: DESCRIZIONE

Il Faro Florida del lampione del LED con il modulo del LED ha un alto potere ed è fabbricato con un gruppo di 168 LED SMD 3030 2D, Multileds Lumileds.



# FLORIDA

## Product information

Installation	Street Lamp
Material	Steel+Aluminium
System efficiency (lm/w)	120
Driver	GXTRONIC ©




## Light source information

Led tipology	Lumileds ©
Led efficiency (lm/w)	130
Dimming	No

## Code Compositions

Model	Use	IP	IK	W	FP	Lm	CCT	RA	Meas
FLORIDA40WC1	AC Lighting	67	10	40	0.96	4800	3000	70	700x360x360
FLORIDA40WC2	AC Lighting	67	10	40	0.96	4800	4000	70	700x360x360



# MEDINA



70



150-70°



85-265V



50.000



## EN: DESCRIPTIONS

LED Streetlight Medina with LED module has a power of 40W and is manufactured with 40 SMD LEDs

3030 2D, Multileds Philips Lumileds.

## ES: DESCRIPCIÓN

Farola LED Medina de Aluminio con Módulo LED tiene una potencia de 40W y está fabricado con un equipo de 40 diodos LEDs SMD 3030 2D, Multileds Lumileds de Philips.

## PT: INFORMAÇÕES

Luminária Pública de Led 40w LED Medina em alumínio para iluminação pública com módulo LED tem uma potência de 40W e é fabricada com um conjunto de 40 SMD LEDs 3030 2D, Multileds Lumileds de Philips.

## FR: INFORMATION

Réverbère LED Medina avec module LED a une puissance de 40W et est fabriqué avec une équipe de 40 LED SMD 3030 2D, Multileds Lumileds Philips.

## DE: INFOS

LED Straßenleuchte Medina mit LED Modul hat eine Leistung von 40W und wird mit einem Satz von 40 LEDs SMD 3030 2D, Philips - Multileds Lumileds hergestellt.

## IT: DESCRIZIONE

Il Faro Medina del lampione del LED con il modulo del LED ha un alto potere ed è fabbricato con un gruppo di 168 LED SMD 3030 2D, Multileds Lumileds.



# MEDINA

## Product information

Installation	Street Lamp
Material	Steel+Aluminium
System efficiency (lm/w)	120
Driver	GXTRONIC ©





## Light source information

Led tipology	Lumileds ©
Led efficiency (lm/w)	130
Dimming	No

## Code Compositions

Model	Use	IP	IK	W	FP	Lm	CCT	RA	Meas
MEDINA40WC1	AC Lighting	67	10	40	0.96	4800	3000	70	670x350x350
MEDINA40WC2	AC Lighting	67	10	40	0.96	4800	4000	70	670x350x350



# IMPERIAL



70



150-70°



85-265V



50.000



## EN: DESCRIPTIONS

LED Streetlight Imperial with LED module has a power of 40W and is manufactured with 40 SMD LEDs

3030 2D, Multileds Philips Lumileds.

## ES: DESCRIPCIÓN

Farola LED Imperial de Aluminio con Módulo LED tiene una potencia de 40W y está fabricado con un equipo de 40 diodos LEDs SMD 3030 2D, Multileds Lumileds de Philips.

## PT: INFORMAÇÕES

Luminária Pública de Led 40w Imperial em alumínio para iluminação pública com módulo LED tem uma potência de 40W e é fabricada com um conjunto de 40 SMD LEDs 3030 2D, Multileds Lumileds de Philips.

## FR: INFORMATION

Réverbère LED Imperial avec module LED a une puissance de 40W et est fabriqué avec une équipe de 40 LED SMD 3030 2D, Multileds Lumileds Philips.

## DE: INFOS

LED Straßenleuchte Imperial mit LED Modul hat eine Leistung von 40W und wird mit einem satz von 40 LEDs SMD 3030 2D, Philips - Multileds Lumileds hergestellt.

## IT: DESCRIZIONE

Il Faro Imperial del lampione del LED con il modulo del LED ha un alto potere ed è fabbricato con un gruppo di 168 LED SMD 3030 2D, Multileds Lumileds.



# IMPERIAL

## Product information

Installation	Street Lamp
Material	Steel+Aluminium
System efficiency (lm/w)	120
Driver	GXTRONIC ©






## Light source information

Led tipology	Lumileds ©
Led efficiency (lm/w)	130
Dimming	No

## Code Compositions

Model	Use	IP	IK	W	FP	Lm	CCT	RA	Meas
IMPERIAL40WC1	AC Lighting	67	10	40	0.96	4800	3000	70	940x610x610
IMPERIAL40WC2	AC Lighting	67	10	40	0.96	4800	4000	70	940x610x610



# ROMANICO



70



150-70°



85-265V



50.000



## EN: DESCRIPTIONS

LED Streetlight Romanico with LED module has a power of 40W and is manufactured with 40 SMD LEDs

3030 2D, Multileds Philips Lumileds.

## ES: DESCRIPCIÓN

Farola LED Románico de Aluminio con Módulo LED tiene una potencia de 40W y está fabricado con un equipo de 40 diodos LEDs SMD 3030 2D, Multileds Lumileds de Philips.

## PT: INFORMAÇÕES

Luminária Pública de Led 40w Romanico em alumínio para iluminação pública com módulo LED tem um conjunto de 40W e é fabricada com uma equipa de 40 SMD LEDs 3030 2D, Multileds Lumileds de Philips.

## FR: INFORMATION

Réverbère LED Románico avec module LED a une puissance de 40W et est fabriqué avec une équipe de 40 LED SMD 3030 2D, Multileds Lumileds Philips.

## DE: INFOS

LED Straßenleuchte Romanico mit LED Modul hat eine Leistung von 40W und wird mit einem Satz von 40 LEDs SMD 3030 2D, Philips - Multileds Lumileds hergestellt.

## IT: DESCRIZIONE

Il Faro Romanico del lampione del LED con il modulo del LED ha un alto potere ed è fabbricato con un gruppo di 168 LED SMD 3030 2D, Multileds Lumileds.

# ROMANICO

## Product information

Installation	Street Lamp
Material	Steel+Aluminium
System efficiency (lm/w)	120
Driver	GXTRONIC ©






## Light source information

Led tipology	Lumileds ©
Led efficiency (lm/w)	130
Dimming	No

## Code Compositions

Model	Use	IP	IK	W	FP	Lm	CCT	RA	Meas
ROMANICO40WC1	AC Lighting	67	10	40	0.96	4800	3000	70	950x550x550
ROMANICO40WC2	AC Lighting	67	10	40	0.96	4800	4000	70	950x550x550



# PALACIO



70



150-70°



85-265V



50.000



## EN: DESCRIPTIONS

LED Streetlight Palacio with LED module has a power of 40W and is manufactured with 40 SMD LEDs

3030 2D, Multileds Philips Lumileds.

## ES: DESCRIPCIÓN

Farola LED Palacio de Aluminio con Módulo LED tiene una potencia de 40W y está fabricado con un equipo de 40 diodos LEDs SMD 3030 2D, Multileds Lumileds de Philips.

## PT: INFORMAÇÕES

Luminária Pública de Led 40w LED Palacio em alumínio para iluminação pública com módulo LED tem uma potência de 40W e é fabricada com um conjunto de 40 SMD LEDs 3030 2D, Multileds Lumileds de Philips.

## FR: INFORMATION

Réverbère LED Palacio avec module LED a une puissance de 40W et est fabriqué avec une équipe de 40 LED SMD 3030 2D, Multileds Lumileds Philips.

## DE: INFOS

LED Straßenleuchte Palacio mit LED Modul hat eine Leistung von 40W und wird mit einem Satz von 40 LEDs SMD 3030 2D, Philips - Multileds Lumileds hergestellt.

## IT: DESCRIZIONE

Il Faro Palacio del lampione del LED con il modulo del LED ha un alto potere ed è fabbricato con un gruppo di 168 LED SMD 3030 2D, Multileds Lumileds.

# PALACIO

## Product information

Installation	Street Lamp
Material	Steel+Aluminium
System efficiency (lm/w)	120
Driver	GXTRONIC ©





## Light source information

Led tipology	Lumileds ©
Led efficiency (lm/w)	130
Dimming	No

## Code Compositions

Model	Use	IP	IK	W	FP	Lm	CCT	RA	Meas
PALACIO40WC1	AC Lighting	67	10	40	0.96	4800	3000	70	850x520x520
PALACIO40WC2	AC Lighting	67	10	40	0.96	4800	4000	70	850x520x520



# ALCAZAR



70



150-70°



85-265V



50.000



## EN: DESCRIPTIONS

LED Streetlight Alcazar with LED module has a power of 40W and is manufactured with 40 SMD LEDs

3030 2D, Multileds Philips Lumileds.

## ES: DESCRIPCIÓN

Farola LED Alcazar de Aluminio con Módulo LED tiene una potencia de 40W y está fabricado con un equipo de 40 diodos LEDs SMD 3030 2D, Multileds Lumileds de Philips.

## PT: INFORMAÇÕES

Luminária Pública de Led 40w Alcazar em alumínio para iluminação pública com módulo LED tem uma potência de 40W e é fabricada com um conjunto de 40 SMD LEDs 3030 2D, Multileds Lumileds de Philips.

## FR: INFORMATION

Réverbère LED Alcazar avec module LED a une puissance de 40W et est fabriqué avec une équipe de 40 LED SMD 3030 2D, Multileds Lumileds Philips.

## DE: INFOS

LED Straßenleuchte Alcazar mit LED Modul hat eine Leistung von 40W und wird mit einem Satz von 40 LEDs SMD 3030 2D, Philips - Multileds Lumileds hergestellt.

## IT: DESCRIZIONE

Il Faro Alcazar del lampione del LED con il modulo del LED ha un alto potere ed è fabbricato con un gruppo di 168 LED SMD 3030 2D, Multileds Lumileds.



# ALCAZAR

## Product information

Installation	Street Lamp
Material	Steel+Aluminium
System efficiency (lm/w)	120
Driver	GXTRONIC ©






## Light source information

Led tipology	Lumileds ©
Led efficiency (lm/w)	130
Dimming	No

## Code Compositions

Model	Use	IP	IK	W	FP	Lm	CCT	RA	Meas
ALCAZAR40WC1	AC Lighting	67	10	40	0.96	4800	3000	70	650x650x650
ALCAZAR40WC2	AC Lighting	67	10	40	0.96	4800	4000	70	650x650x650



# WANDA



80



136-78°



85-265V



50.000



## EN: DESCRIPTIONS

The LED Streetlight will give the city specific lighting for urban spaces. This streetlight includes Optical Mo-

dules of 84 SMD 3030 2D LEDs, from Philips Lumileds, with aperture angle of 136x78°.

## ES: DESCRIPCIÓN

La Farola LED dará a la ciudad la iluminación específica para los espacios urbanos. La luminaria incluye Módulos Ópticos de 84 diodos LEDs SMD 3030 2D, de Philips Lumileds, su ángulo de apertura es de 136x78°.

## PT: INFORMAÇÕES

A Luminária Pública de Led dará à cidade iluminação específica para espaços urbanos. A luminária inclui Módulos Ópticos de 84 LEDs SMD 3030 2D, da Philips Lumileds, o seu ângulo de abertura é de 136x78°.

## FR: INFORMATION

Le Réverbère LED donnera à la ville un éclairage spécifique pour les espaces urbains. Le luminaire comprend Modules Optiques de 84 LEDs SMD 3030 2D de Philips Lumileds, son angle d'ouverture est de 136x78°.

## DE: INFOS

Die LED Straßenleuchte wird der Stadt eine spezifische Beleuchtung für den städtischen Raum geben. Die Leuchte beinhaltet optische Module aus 84 SMD 3030 2D-LEDs von Philips Lumileds, sein Öffnungswinkel beträgt 136x78°.

## IT: DESCRIZIONE

Il Faro è composto da modulli ottici da 84 diodi leds 3030 - 2D. Il suo angolo di apertura è 136x78°.

# WANDA

## Product information

Installation	Street Lamp
Material	Steel+Aluminium
System efficiency (lm/w)	150
Driver	AX3
Colour	Gray/Chromium

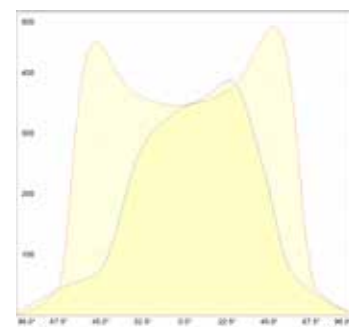



## Light source information

Led tipology	Lumileds ©
Led efficiency (lm/w)	160
Dimming	No

## Code Compositions

Model	Use	IP	IK	W	FP	Lm	CCT	RA	Meas
WND50W6MC1	AC Lighting	67	10	50	0.95	7500	4000	80	6000
WND50W6MC2	AC Lighting	67	10	50	0.95	7500	5000	80	6000
WND50W4MC1	AC Lighting	67	10	50	0.95	7500	4000	80	4000
WND50W4MC2	AC Lighting	67	10	50	0.95	7500	5000	80	4000
WND100W6MC1	AC Lighting	67	10	100	0.95	15000	4000	80	6000
WND100W6MC2	AC Lighting	67	10	100	0.95	15000	5000	80	6000
WND100W4MC1	AC Lighting	67	10	100	0.95	15000	4000	80	4000
WND100W4MC2	AC Lighting	67	10	100	0.95	15000	5000	80	4000



# HELGA



80



136-78°



85-265V



50.000



## EN: DESCRIPTIONS

The LED Streetlight will give the city specific lighting for urban spaces. This streetlight includes Optical Mo-

dules of 168 SMD 3030 2D LEDs, from Philips Lumileds, with aperture angle of 136x78°.

## ES: DESCRIPCIÓN

Gracias a su gran disipación la vida útil del producto puede ser mucho mayor. La gama de columnas Helga cubre cualquier tipo de exigencia gracias a sus múltiples modelos. La luminaria incluye Módulos Ópticos de 168 diodos LEDs SMD 3030 2D, de Philips Lumileds.

## PT: INFORMAÇÕES

Graças à sua grande dissipação, a vida útil do produto pode ser muito mais longa. A gama de colunas da Helga cobre qualquer tipo de exigência graças aos seus múltiplos modelos.

A luminária inclui Módulos Ópticos de 168 LEDs SMD 3030 2D, da Philips Lumileds.

## FR: INFORMATION

La gamme de colonnes Helga couvre tout type de besoin grâce à ses multiples modèles.

Le luminaire comprend Modules Optiques de 168 LEDs SMD 3030 2D de Philips Lumileds.

## DE: INFOS

Das Säulenprogramm von Helga deckt dank seiner vielfältigen Modelle alle Arten von Anforderungen ab.

Die Leuchte beinhaltet optische Module aus 168 SMD 3030 2D-LEDs von Philips Lumileds.

## IT: DESCRIZIONE

Il Faro è composto da moduli ottici da 168 diodi leds 3030 - 2D. Il suo angolo di apertura è 136x78°.



# HELGA

## Product information

Installation	Street Lamp
Material	Steel+Aluminium
System efficiency (lm/w)	150
Driver	AX3
Colour	Gray/Chromium



## Light source information

Led tipology	Lumileds ©
Led efficiency (lm/w)	160
Dimming	No

## Code Compositions

Model	Use	IP	IK	W	FP	Lm	CCT	RA	Meas
HLG100W6MC1	AC Lighting	67	10	100	0.95	15000	4000	80	6000
HLG100W6MC2	AC Lighting	67	10	100	0.95	15000	5000	80	6000
HLG100W4MC1	AC Lighting	67	10	100	0.95	15000	4000	80	4000
HLG100W4MC2	AC Lighting	67	10	100	0.95	15000	5000	80	4000



# RUTH



80



136-78°



85-265V



50.000



## EN: DESCRIPTIONS

The LED Streetlight will give the city specific lighting for urban spaces. This streetlight includes Optical Mo-

dules of 168 SMD 3030 2D LEDs, from Philips Lumileds, with aperture angle of 136x78°.

## ES: DESCRIPCIÓN

La Farola LED dará a la ciudad la iluminación específica para los espacios urbanos. La luminaria incluye Módulos Ópticos de 168 diodos LEDs SMD 3030 2D, de Philips Lumileds, su ángulo de apertura es de 136x78°.

## PT: INFORMAÇÕES

A Luminária Pública de Led dará à cidade iluminação específica para espaços urbanos. A luminária inclui Módulos Ópticos de 168 LEDs SMD 3030 2D, da Philips Lumileds, o seu ângulo de abertura é de 136x78°.

## FR: INFORMATION

Le Réverbère LED donnera à la ville un éclairage spécifique pour les espaces urbains. Le luminaire comprend Modules Optiques de 168 LEDs SMD 3030 2D de Philips Lumileds, son angle d'ouverture est de 136x78°.

## DE: INFOS

E wird der Stadt eine spezifische Beleuchtung für den städtischen Raum geben. Die Leuchte beinhaltet optische Module aus 168 SMD 3030 2D-LEDs von Philips Lumileds, sein Öffnungswinkel beträgt 136x78°

## IT: DESCRIZIONE

Il Faro è composto da moduli ottici da 168 diodi leds 3030 - 2D. Il suo angolo di apertura è 136x78°.

# RUTH

## Product information

Installation	Street Lamp
Material	Steel+Aluminium
System efficiency (lm/w)	150
Driver	AX3
Colour	Gray/Chromium

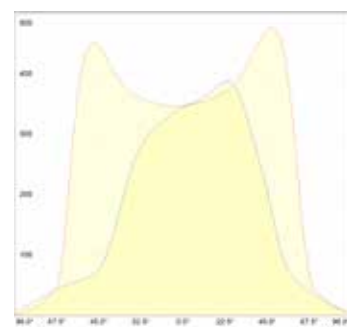



## Light source information

Led tipology	Lumileds ©
Led efficiency (lm/w)	160
Dimming	No

## Code Compositions

Model	Use	IP	IK	W	FP	Lm	CCT	RA	Meas
RTH50W6MC1	AC Lighting	67	10	50	0.95	7500	4000	80	6000
RTH50W6MC2	AC Lighting	67	10	50	0.95	7500	5000	80	6000
RTH50W4MC1	AC Lighting	67	10	50	0.95	7500	4000	80	4000
RTH50W4MC2	AC Lighting	67	10	50	0.95	7500	5000	80	4000
RTH100W6MC1	AC Lighting	67	10	100	0.95	15000	4000	80	6000
RTH100W6MC2	AC Lighting	67	10	100	0.95	15000	5000	80	6000
RTH100W4MC1	AC Lighting	67	10	100	0.95	15000	4000	80	4000
RTH100W4MC2	AC Lighting	67	10	100	0.95	15000	5000	80	4000



# SOLAR HYBRID

## ALWAYS LIGHTING

DC/AC

Max. Efficiency diode 150 Lm/w

Save directly 80% comparing

Conventional Led



# SERIE SOLAR HYBRID



# SOLAR HYBRID



80



150-75°



SOLAR



100.000



## EN: DESCRIPTIONS

The best and most efficient solar street light on the market and LeP04 battery with 8h of discharge and

up to 12h using the motion sensor. The highest quality standard with 180 lm/w efficiency.

## ES: DESCRIPCIÓN

El mejor y más eficiente vial solar del mercado y batería LeP04 con 8h de descarga y hasta 12h usando el sensor de movimiento. Un altísimo standard de calidad con eficiencias de 180 lm/w. Un producto con las más altas especificaciones y el más riguroso control de calidad.

## PT: INFORMAÇÕES

A melhor e mais eficiente ampola solar do mercado e bateria LeP04 com 8h de descarga e até 12h usando o sensor de movimento. Um padrão de qualidade muito elevado com eficiências de 180 lm/w.

Um produto com as mais altas especificações e o mais rigoroso controle de qualidade na sua fabricação.

## FR: INFORMATION

Le meilleur et le plus efficace flacon solaire du marché et la batterie LeP04 avec 8h de décharge et jusqu'à 12h en utilisant le capteur de mouvement. Un standard de qualité très élevé avec des rendements de 180 lm/w.

Un produit avec les spécifications les plus élevées et le contrôle de qualité le plus rigoureux dans sa fabrication.

## DE: INFOS

Die beste und effizienteste Solarflasche auf dem Markt und LeP04 Akku mit 8h Entladung und bis zu 12h mit dem Bewegungssensor. Ein sehr hoher Qualitätsstandard mit Wirkungsgraden von 180 lm/w.

Ein Produkt mit den höchsten Spezifikationen und der strengsten Qualitätskontrolle bei der Herstellung.

## IT: DESCRIZIONE

La migliore e più efficiente fiala solare sul mercato e batteria LeP04 con 8h di scarica e fino a 12h con il sensore di movimento. Uno standard di qualità molto elevato con un'efficienza di 180 lm/w.

Un prodotto con le più alte specifiche e il più rigoroso controllo di qualità nella sua fabbricazione.



# SOLAR HYBRID



## Product information

Installation	Street Lamp
Material	Aluminium
System efficiency (lm/w)	180
Battery material	Lithium 12.8V/36AH
Solar Panel	12V 70W
Control	Radar

## Light source information

Led tipology	Bridgelux ©
Led efficiency (lm/w)	190
Dimming	No

## Code Compositions

Model	Use	IP	IK	W	FP	Lm	CCT	RA	Meas
IKAW40SPC1	AC Solar	65	10	40	0.95	7200	5500	80	1200X380X95
IKAW40SPC2	AC Solar	65	10	40	0.95	7200	4000	80	1200X380X95
IKAW40SPC3	AC Solar	65	10	40	0.95	7200	2700	80	1200X380X95
IKAW60SPC1	AC Solar	65	10	60	0.95	10800	5500	80	1200X380X95
IKAW60SPC2	AC Solar	65	10	60	0.95	10800	4000	80	1200X380X95
IKAW60SPC3	AC Solar	65	10	60	0.95	10800	2700	80	1200X380X95
IKAW80SPC1	AC Solar	65	10	80	0.95	14400	5500	80	1200X380X95
IKAW80SPC2	AC Solar	65	10	80	0.95	14400	4000	80	1200X380X95
IKAW80SPC3	AC Solar	65	10	80	0.95	14400	2700	80	1200X380X95
IKAW100SPC1	AC Solar	65	10	100	0.95	18000	5500	80	1200X380X95
IKAW100SPC2	AC Solar	65	10	100	0.95	18000	4000	80	1200X380X95
IKAW100SPC3	AC Solar	65	10	100	0.95	18000	2700	80	1200X380X95



# SOLAR HIGH-TECH



80



150-75°



SOLAR



100.000



## EN: DESCRIPTIONS

The newest design in villa systems with solar panel and LeP04 battery with 7h discharge and up to 10h

using the motion sensor. A very high quality with efficiencies of 150 lm/w. The maximum possible savings in villa systems.

## ES: DESCRIPCIÓN

El diseño más novedoso en sistemas villa con placa solar y batería LeP04 con 7h de descarga y hasta 10h usando el sensor de movimiento. Un altísimo standard de calidad con eficiencias de 150 lm/w. El máximo ahorro posible en sistemas villa.

## PT: INFORMAÇÕES

O mais recente design em sistemas de vivenda com painel solar e bateria LeP04 com 7h de descarga e até 10h usando o sensor de movimento. Um padrão de qualidade muito elevado com eficiências de 150 lm/w.

A máxima economia possível em sistemas de vivenda.

## FR: INFORMATION

La dernière conception en systèmes villa avec panneau solaire et batterie LeP04 avec 7h de décharge et jusqu'à 10h en utilisant le capteur de mouvement. Un standard de qualité très élevé avec des rendements de 150 lm/w.

Le maximum d'économies possibles dans les systèmes de villa.

## DE: INFOS

Das neueste Design in Villensystemen mit Solarpanel und LeP04 Batterie mit 7h Entladung und bis zu 10h mit dem Bewegungssensor. Ein sehr hoher Qualitätsstandard mit Wirkungsgraden von 150 lm/w.

Die maximal möglichen Einsparungen bei Villensystemen.

## IT: DESCRIZIONE

L'ultimo design nei sistemi di villa con pannello solare e batteria LeP04 con 7h di scarica e fino a 10h con il sensore di movimento. Uno standard di qualità molto elevato con un'efficienza di 150 lm/w.

Il massimo risparmio possibile nei sistemi di villa.

# SOLAR HIGH-TECH

## Product information

Installation	Street Lamp
Material	Aluminium
System efficiency (lm/w)	180
Battery material	Lithium 12.8V/22AH
Solar Panel	12V 40W
Control	Radar



## Light source information

Led tipology	Lumileds ©
Led efficiency (lm/w)	190
Dimming	No

## Code Compositions

Model	Use	IP	IK	W	FP	Lm	CCT	RA	Meas
IKAW40GSL1SC1	AC Solar	65	10	40	0.95	3000	5500	80	480X567
IKAW40GSL1SC2	AC Solar	65	10	40	0.95	3000	4000	80	480X567
IKAW40GSL1SC3	AC Solar	65	10	40	0.95	3000	2700	80	480X567



IDAIE

# ALL IN ONE



80



145-75°



SOLAR



30.000



## EN: DESCRIPTIONS

The Solar Ecological Luminaire LED of 4250 Lumenes with only 30W of high efficiency. It has motion sensor

perfect for public lighting of all types of roads and streets, specially for those that do not reach the power grid.

## ES: DESCRIPCIÓN

La Luminaria Solar LED ECO de 4250 Lumenes con 30W de consumo de alta potencia, dispone de sensor de movimiento y es perfecta para el alumbrado público de todo tipo de vías, sobre todo para aquellas en las que no llega la red eléctrica.

## PT: INFORMAÇÕES

A Luminária Pública Solar LED ECO de 4250 Lumenes com apenas 30W de alto consumo de energia. Ele tem sensor de movimento é perfeito para a iluminação pública de todos os tipos de estradas, especialmente para aquelas que não chegam à rede elétrica.

## FR: INFORMATION

Le luminaire solaire LED ECO de 4250 lumens avec seulement 30W de haute efficacité. Il dispose d'un capteur de mouvement est parfait pour l'éclairage public de tous les types de routes, en particulier pour ceux qui n'atteignent pas le réseau électrique.

## DE: INFOS

Die Solarleuchte LED ECO von 4250 Lumen hat einen hohen Stromverbrauch von nur 30W. Es hat Bewegungssensor ist perfekt für die öffentliche Beleuchtung aller Arten von Straßen, vor allem für diejenigen, die nicht das Stromnetz erreichen.

## IT: DESCRIZIONE

Il Solar Luminaire LED Ecologico di 4250 Lumenes con solo 30W di alta efficienza. Ha sensore di movimento è perfetto per l'illuminazione pubblica di tutti i tipi di strade, soprattutto per quelle che non raggiungono la rete elettrica.

# ALL IN ONE

## Product information

Installation	Street Lamp
Material	Aluminium
System efficiency (lm/w)	160
Battery material	Lithium-ion 192wh
Solar Panel	18V 30W Monocrystalline
Control	Radar



## Light source information

Led tipology	Lumileds ©
Led efficiency (lm/w)	170
Dimming	Yes

## Code Compositions

Model	Use	IP	IK	W	FP	lm	CCT	RA	Meas
SL2A	AC Solar	66	10	75	0.95	12000	5000	80	677x367x245



# SOLAR MILAN



80



150-75°



50.000



## EN: DESCRIPTIONS

The most innovative design in city center lights. 4 Solutions systems in a single model to-

gether with the best energy efficiency of 150 lm/w and power up to 20w. They make it an updated solution of the classic models.

## ES: DESCRIPCIÓN

El diseño más novedoso en sistemas villa con 4 soluciones en un solo modelo unido a la mejor eficiencia energética de 150 lm/w y potencia de hasta 20w. Lo convierten en una solución actualizada de los modelos clásicos.

## PT: INFORMAÇÕES

O mais recente design em soluções de luzes do centro da cidade, 4 num único modelo, juntamente com a melhor eficiência energética de 150 lm/w e potência até 20w.

Eles fazem dela uma solução atualizada dos modelos clássicos.

## FR: INFORMATION

Le dernier design de éclairage de centre ville avec 4 systems Solutions en un seul modèle couplé à la meilleure efficacité énergétique de 150 lm/w et une puissance jusqu'à 20w.

Ils en font une solution actualisée des modèles classiques.

## DE: INFOS

Das neueste Design in lichter der Innenstadt, 4 Systeme Lösungen in einem einzigen Modell mit der besten Energieeffizienz von 150 lm/w und Leistung bis zu 20w gekoppelt.

Sie machen es zu einer aktualisierten Lösung der klassischen Modelle.

## IT: DESCRIZIONE

L'ultimo disegno in centro storico illuminazione da 4 Soluzioni in un unico modello accoppiato con la migliore efficienza energetica di 150 lm/w e potenza fino a 100w.

Ne fanno una soluzione aggiornata dei modelli classici.

# SOLAR MILAN

## Product information

Installation	Street Lamp
Mode	Programmable
Material	Aluminium
Battery	LiFeP04
System efficiency (lm/w)	150
Driver	PHILIPS ©



## Light source information

Led tipology	Bridgelux ©
Led efficiency (lm/w)	240
Dimming	No

## Code Compositions

Model	Use	IP	IK	W	FP	Lm	CCT	RA	Meas
8107C1	AC Lighting	65	10	60	0.95	9000	4000	80	480X567
IKAW60GSL1EC2	AC Lighting	65	10	60	0.95	9000	4000	80	480X567
IKAW60GSL1EC3	AC Lighting	65	10	60	0.95	9000	2700	80	480X567



IDAE

# SANAN



75



120°



SOLAR



40.000



## EN: DESCRIPTIONS

The Ecological Solar LED Luminaire with programmable control is perfect for lighting all types of roads,

especially for those that do not reach the electrical grid.

## ES: DESCRIPCIÓN

La Luminaria Solar LED ECO con mando programable es perfecta para el alumbrado de todo tipo de vías, sobre todo para aquellas en las que no llega la red eléctrica.

## PT: INFORMAÇÕES

A Luminária Pública LED ECO Solar com controlo programável é perfeita para iluminar todos os tipos de estradas, especialmente aquelas que não chegam à rede eléctrica.

## FR: INFORMATION

Le luminaire solaire Le Réverbère solaire à LED ECO avec commande programmable est parfait pour éclairer tous les types de routes, en particulier celles qui n'atteignent pas le réseau électrique.

## DE: INFOS

Die ECO Solar LED Straßenleuchte mit programmierbarer Steuerung ist perfekt für die Beleuchtung aller Arten von Straßen, insbesondere für solche, die nicht ins Stromnetz gelangen.

## IT: DESCRIZIONE

LED lampione SOLAR Ecologico SANAN Polycrystalline Panel Se hai bisogno di acquistare un magnifico faro SOLAR LED 100W con programmazione per illuminare

# SANAN

## Product information

Installation	Street Lamp
Material	Steel+Aluminium
System efficiency (lm/w)	
Battery`material	Lithium 16.5A
Solar Panel	35W
Control	Infrared



## Light source information

Led tipology	Epistar ©
Led efficiency (lm/w)	
Dimming	No

## Code Compositions

Model	Use	IP	IK	W	FP	Lm	CCT	RA	Meas
JD74530	AC Solar	65	08	60	0.95	1750	6000	75	
JD74540	AC Solar	65	08	100	0.95	2600	6000	75	
JD74560	AC Solar	65	08	200	0.95	3900	6000	75	



# EPISTAR



70



120°



SOLAR



30.000



## EN: DESCRIPTIONS

The ECO LED Solar Luminaire of with motion sensor is perfect for public lighting of all types of roads, espe-

cially for those where the power grid does not reach.

## ES: DESCRIPCIÓN

La Luminaria Solar LED ECO con sensor de movimiento es perfecta para el alumbrado público de todo tipo de vías, sobre todo para aquellas en las que no llega la red eléctrica.

## PT: INFORMAÇÕES

A Luminária Pública Solar ECO LED de com sensor de movimento é perfeita para iluminação pública de todos os tipos de estradas, especialmente para aquelas onde a rede elétrica não alcança.

## FR: INFORMATION

Le luminaire solaire ECO LED de avec détecteur de mouvement est parfait pour l'éclairage public de tous types de routes, en particulier pour ceux où le réseau électrique n'atteint pas.

## DE: INFOS

ECO Solar LED Straßenleuchte Bewegungs-Sensor ist ideal für die Straßenbeleuchtung in allen möglichen Arten, vor allem für diejenigen, bei denen das Stromnetz nicht erreicht.

## IT: DESCRIZIONE

Proiettore LED SOLAR ECO EPISTAR con sensore di movimento. Se avete bisogno di acquistare un magnifico faro SOLAR LED 60W con rilevatore di movimento.



# EPISTAR

## Product information

Installation	Street Lamp
Material	Aluminium
System efficiency (lm/w)	
Battery material	Lithium-ion



## Light source information

Led tipology	Epistar ©
Led efficiency (lm/w)	
Dimming	No

## Code Compositions

Model	Use	IP	IK	W	FP	Lm	CCT	RA	Meas
LHSOLEKW20	AC Solar	65		20		750	6000	70	215X380
LHSOLEKW40	AC Solar	65		40		1500	6000	70	215X450
LHSOLEKW60	AC Solar	65		60		2250	6000	70	215X585



# MODULE MAGNUM I



80



TYPE I



85-265V



50.000



## EN: DESCRIPTIONS

This LED Optical Module of 50W is manufactured with 84 LEDs SMD 3030 2D Lumileds.

## ES: DESCRIPCIÓN

Este Módulo óptico LED de 50W está fabricado con un equipo de 84 diodos LEDs SMD 3030 2D, Lumileds.

## PT: INFORMAÇÕES

Este módulo óptico de LED de 50W é fabricado com um conjunto de 84 LEDs SMD 3030 2D, Lumileds.

## FR: INFORMATION

Ce module optique LED de 50W est fabriqué avec un équipement de 84 LEDs SMD 3030 2D, Lumileds.

## DE: INFOS

Dieses Optisches Modul von 50W wird mit einer Ausrüstung von 84 LEDs SMD 3030 2D, Lumileds hergestellt.

## IT: DESCRIZIONE

Modulo a Led ottico 50W MAGNUM PHILIPS LUMILEDS 186Lm/W Questo modulo ottico a LED serve come un sostituto per vecchie lampadine che erano molto inquinanti.

# MAGNUM I

## Product information

Installation	Street Lamp
Material	Aluminium
System efficiency (lm/w)	150
Driver	AX3
Beam angle (°)	TYPE I - 25/60/136X78




## Light source information

Led tipology	Lumileds ©
Led efficiency (lm/w)	186
Dimming	No

## Code Compositions

Model	Use	IP	IK	W	FP	Lm	CCT	RA	Meas
4816MG50WC1	AC Lighting	67	10	50	0.95	7500	5000	80	300x75x30
4816MG50WC2	AC Lighting	67	10	50	0.95	7500	4000	80	300x75x30
4816MG50W60C1	AC Lighting	67	10	50	0.95	7500	5000	80	300x75x30
4816MG50W60C2	AC Lighting	67	10	50	0.95	7500	4000	80	300x75x30
4816MG50W136C1	AC Lighting	67	10	50	0.95	7500	5000	80	300x75x30
4816MG50W136C2	AC Lighting	67	10	50	0.95	7500	4000	80	300x75x30



# MODULE MAGNUM II



80



TYPE II



175-265V



100.000



## EN: DESCRIPTIONS

This LED Optical Module of 50W and is manufactured with 72 LEDs SMD 3030 3D Osram.

## ES: DESCRIPCIÓN

Este Módulo óptico LED de 50W está fabricado con un equipo de 72 diodos LEDs SMD 3030 3D, Osram.

## PT: INFORMAÇÕES

Este módulo óptico de LED de 50W é fabricado com um conjunto de 72 LEDs SMD 3030 3D, Osram.

## FR: INFORMATION

Ce module optique LED de 50W est fabriqué avec un équipement de 72 LEDs SMD 3030 3D, Osram.

## DE: INFOS

Dieses Optisches Modul von 50W wird mit einer Ausrüstung von 72 LEDs SMD 3030 3D, Osram hergestellt.

## IT: DESCRIZIONE

Modulo a Led ottico 50W MAGNUM OSRAM 186Lm/W Questo modulo ottico a LED serve come un sostituto per vecchie lampadine che erano molto inquinanti.

# MAGNUM II

## Product information

Installation	Street Lamp
Material	Aluminium
System efficiency (lm/w)	140
Driver	GXTRONIC ©
Beam angle (°)	TYPE II - 60/90



## Light source information

Led tipology	Osram ©
Led efficiency (lm/w)	180
Dimming	No

## Code Compositions

Model	Use	IP	IK	W	FP	Lm	CCT	RA	Meas
4834MG50W60C1	AC Lighting	67	10	50	0.91	7000	5000	80	300x75x30
4834MG50W60C2	AC Lighting	67	10	50	0.91	7000	4000	80	300x75x30
4834MG50W90C1	AC Lighting	67	10	50	0.91	7000	5000	80	300x75x30
4834MG50W90C2	AC Lighting	67	10	50	0.91	7000	4000	80	300x75x30



# MODULE PHILIPS



70



150°



85-265V



40.000



## EN: DESCRIPTIONS

This LED Optical Module LUMILEDS is rated at 40W and is manufactured with 40 diodes LEDs SMD 3030 2D,

this becomes a product necessary to increase the energy efficiency of the lighting of these luminaires.

## ES: DESCRIPCIÓN

Módulo óptico de LED con potencia de 40W está fabricado con un equipo de 40 diodos LEDs SMD 3030 2D, Multileds Lumileds.

Este módulo IP67 esta pensado para colocar en farolas Villas y Fernandinas.

## PT: INFORMAÇÕES

Este Módulo LED é avaliado em 40W é fabricado com um conjunto de 40 diodos LEDs SMD 3030 2D, isso se torna um produto necessário para aumentar a eficiência energética da iluminação destas luminárias.

## FR: INFORMATION

Ce Module Optique de LED est produit à 40W avec une équipe de 40 diodes LEDs SMD 3030 2D, celui-ci devient un produit nécessaire d'augmenter l'efficacité énergétique de l'éclairage de ces luminaires.

## DE: INFOS

Diese LED Modul hat eine Leistung von 40 Watt und ist mit einem Team von 40 LEDs hergestellt 3030 SMD-Dioden 2D, MultiLED Lumileds. Dieses Modul ist für IP67 ausgelegt auf lampposts Villas und Fernandinas platziert.

## IT: DESCRIZIONE

Il modulo led Optical Block serve come sostituto per le vecchie lampadine che erano molto inquinanti, grazie alla sua potenza riescono a generare una grande illuminazione nei lampioni raggiungendo 4800 lumen.

# PHILIPS

## Product information

Installation	Street Lamp
Material	Aluminium
System efficiency (lm/w)	120
Driver	GXTRONIC ©






## Light source information

Led tipology	Lumileds ©
Led efficiency (lm/w)	130
Dimming	No

## Code Compositions

Model	Use	IP	IK	W	FP	Lm	CCT	RA	Meas
03T140WC1	AC Lighting	67	10	40	0.96	4800	3000	70	125x100x55
03T140WC2	AC Lighting	67	10	40	0.96	4800	4000	70	125x100x55





# FLOODLIGHTS

**Proyectores**

Exterior

**Projectores**

Exterior

**Projecteurs**

Extérieurs

**Flutlichstrahlers**

Außenstrahler

**Proiettori**

Esterni



# DIY MATRIX



70



TYPE I



85-265V



50.000



## EN: DESCRIPTIONS

Aluminum LED projector with 12-core SMD 5050 with BRIDGELUX Chip (USA); this achieves super

module performance This IP65 projector is designed to reach long distances thanks to its angle.

## ES: DESCRIPCIÓN

Proyector LED de aluminio con SMD 5050 de 12 núcleos con Chip BRIDGELUX (USA); con ello se consigue un magnífico rendimiento en el módulo. Este proyector IP65 está pensado para alcanzar grandes distancias gracias a su ángulo.

Perfect for sports stadiums, harbor areas, high towers of parking lots..

## PT: INFORMAÇÕES

Projector LED de alumínio de com 12 núcleos SMD 5050 com chip BRIDGELUX (EUA); este projector atinge um desempenho excelente do módulo Este projector IP65 foi concebido para alcançar longas distâncias graças ao seu ângulo.

Perfeito para estádios desportivos, zonas portuárias, torres altas de estacionamento...

## FR: INFORMATION

Projecteur à LED en aluminium de avec 12 coeurs SMD 5050 avec BRIDGELUX Chip (USA) ; ce qui permet d'obtenir de superbes performances du module Ce projecteur IP65 est conçu pour atteindre de longues distances grâce à son angle.

Parfait pour les stades de sport, les zones portuaires, les hautes tours de parking...

## DE: INFOS

LED-Projektor aus Aluminium mit 12-Kern-SMD 5050 mit BRIDGELUX-Chip (USA); dadurch wird eine super Modulleistung erreicht. Dieser IP65-Projektor ist dank seines Winkels für große Entfernungen ausgelegt.

Perfekt für Sportstadien, Hafengebiete, hohe Türme von Parkplätzen...

## IT: DESCRIZIONE

Proiettore a LED in alluminio con 12 core SMD 5050 con BRIDGELUX Chip (USA); ciò consente di ottenere eccellenti prestazioni del modulo Questo proiettore IP65 è progettato per raggiungere lunghe distanze grazie alla sua angolazione.

Perfetto per stadi sportivi, aree portuali, alte torri di parcheggi...



# DIY MATRIX

## Product information

Installation	Floodlight
Material	Aluminium
CCT (K)	5000
System efficiency (lm/w)	160
Driver	PHILIPS ©



## Light source information

Led tipology	Bridgelux ©
Led efficiency (lm/w)	240
Dimming	No

## Code Compositions

Model	Use	IP	IK	W	FP	Lm	Angle	Meas
4869M240W20C1	AC Lighting	65	10	240	0.94	38400	20	300x250x330
4869M240W40C1	AC Lighting	65	10	240	0.94	38400	40	300x250x330
4869M480W20C1	AC Lighting	65	10	480	0.94	76800	20	300x500x330
4869M480W40C1	AC Lighting	65	10	480	0.94	76800	40	300x500x330
4869M960W20C1	AC Lighting	65	10	960	0.94	153600	20	615x500x330
4869M960W40C1	AC Lighting	65	10	960	0.94	153600	40	615x500x330



# MAGNUM DOB



80



TYPE I



85-265V



100.000



## EN: DESCRIPTIONS

The DOB MAGNUM LED Spotlight is a mixture of great power with a compact design in 100% ALUMINIUM

6063 oven-painted to avoid salt oxidation, and great LIGHTNESS to avoid placing large posts.

## ES: DESCRIPCIÓN

El Foco Proyector LED DOB MAGNUM es mezcla de una gran potencia con un diseño compacto en 100% ALUMINIO, pintado al horno para evitar la oxidación salina, y gran LIGEREZA para evitar colocar grandes postes de sujeción.

## PT: INFORMAÇÕES

O Projector LED MAGNUM DOB é uma mistura de alta potência com um design compacto em 100% ALUMINIUM 6063 pintado em forno para evitar a oxidação do sal, e grande LUZ para evitar colocar postes grandes.

## FR: INFORMATION

Le projecteur LED MAGNUM DOB est un mélange de haute puissance avec un design compact en four 100% ALUMINIUM 6063 peint pour éviter l'oxydation du sel, et une grande LEGERETE pour éviter de placer de grands poteaux.

## DE: INFOS

Der LED Projektor MAGNUM DOB ist eine Mischung aus hoher Leistung und kompaktem Design in 100% ALUMINIUM 6063 Ofenlackierung, um eine Salzverbrennung zu verhindern, und großer Leichtigkeit, um große Pfosten nicht zu platzieren.

## IT: DESCRIZIONE

Proiettore LED MAGNUM DOB Aluminum Le specifiche di questo tipo di proiettore lo rendono un riflettore in grado di illuminare efficacemente qualsiasi tipo di spazio.



# MAGNUM DOB

## Product information

Installation	Floodlight
Material	Aluminium
System efficiency (lm/w)	140
Driver	DOB GXTRONIK ©



## Light source information

Led tipology	Osram ©
Led efficiency (lm/w)	180
Dimming	No

## Code Compositions

Model	Use	IP	IK	W	FP	lm	CCT	Angle	Meas
4844MG50W60DOBC1	AC Lighting	65	10	50	0.91	7000	5000	60	305x75x80
4844MG50W60DOBC2	AC Lighting	65	10	50	0.91	7000	4000	60	305x75x80
4844MG50W90DOBC1	AC Lighting	65	10	50	0.91	7000	5000	90	305x75x80
4844MG50W90DOBC2	AC Lighting	65	10	50	0.91	7000	4000	90	305x75x80
4845MG100W60DOBC1	AC Lighting	65	10	100	0.91	14000	5000	60	305x155x80
4845MG100W60DOBC2	AC Lighting	65	10	100	0.91	14000	4000	60	305x155x80
4845MG100W90DOBC1	AC Lighting	65	10	100	0.91	14000	5000	90	305x155x80
4845MG100W90DOBC2	AC Lighting	65	10	100	0.91	14000	4000	90	305x155x80
4846MG150W60DOBC1	AC Lighting	65	10	150	0.91	21000	5000	60	305x235x80
4846MG150W60DOBC2	AC Lighting	65	10	150	0.91	21000	4000	60	305x235x80
4846MG150W90DOBC1	AC Lighting	65	10	150	0.91	21000	5000	90	305x235x80
4846MG150W90DOBC2	AC Lighting	65	10	150	0.91	21000	4000	90	305x235x80
4847MG200W60DOBC1	AC Lighting	65	10	200	0.91	28000	5000	60	305x315x80
4847MG200W60DOBC2	AC Lighting	65	10	200	0.91	28000	4000	60	305x315x80
4847MG200W90DOBC1	AC Lighting	65	10	200	0.91	28000	5000	90	305x315x80
4847MG200W90DOBC2	AC Lighting	65	10	200	0.91	28000	4000	90	305x315x80



# MAGNUM AIR



70



25°



85-265V



50.000



## EN: DESCRIPTIONS

The LED Floodlight SMD with Chip OSRAM is a technological advance in High Efficiency, being a very

interesting option in all types of outdoor applications.

## ES: DESCRIPCIÓN

El Foco Proyector LED MAGNUM AIR es mezcla de una gran potencia con un diseño compacto en 100% ALUMINIO, pintado al horno para evitar la oxidación salina y gran LIGEREZA para evitar colocar grandes postes de sujeción.

## PT: INFORMAÇÕES

O Projector LED MAGNUM AIR é uma mistura de alta potência com um design compacto em 100% ALUMINIUM 6063 pintado em forno para evitar a oxidação do sal, e grande LUZ para evitar colocar postes grandes.

## FR: INFORMATION

Le projecteur LED MAGNUM AIR est un mélange de haute puissance avec un design compact en 100% ALUMINIUM 6063 peint pour éviter l'oxydation du sel, et une grande LEGERETE pour éviter de placer de grands poteaux.

## DE: INFOS

Der LED Projektor MAGNUM AIR ist eine Mischung aus hoher Leistung und kompaktem Design in 100% ALUMINIUM 6063 Ofenlackierung, um eine Salzverbrennung zu verhindern, und großer Leichtigkeit, um große Pfosten nicht zu platzieren.

## IT: DESCRIZIONE

Proiettore LED MAGNUM AIR Aluminum Le specifiche di questo tipo di proiettore lo rendono un riflettore in grado di illuminare efficacemente qualsiasi tipo di spazio.



# MAGNUM AIR

## Product information

Installation	Floodlight
Material	Aluminium
System efficiency (lm/w)	150
Driver	PHILIPS ©

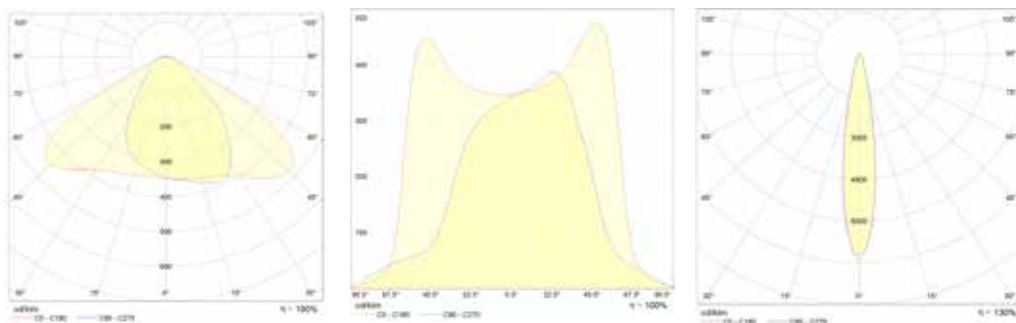


## Light source information

Led tipology	Lumileds ©
Led efficiency (lm/w)	185
Dimming	No

## Code Compositions

Model	Use	IP	IK	W	FP	Lm	CCT	Meas
MAGNUM50W25C1	AC Lighting	65	10	50	0.95	7500	4000	305x75x80
MAGNUM50W25C2	AC Lighting	65	10	50	0.95	7500	5000	305x75x80
MAGNUM100W25C1	AC Lighting	65	10	100	0.95	15000	4000	305x155x80
MAGNUM100W25C2	AC Lighting	65	10	100	0.95	15000	5000	305x155x80
MAGNUM150W25C1	AC Lighting	65	10	150	0.95	22500	4000	305x235x80
MAGNUM150W25C2	AC Lighting	65	10	150	0.95	22500	5000	305x235x80
MAGNUM200W25C1	AC Lighting	65	10	200	0.95	30000	4000	305x315x80
MAGNUM200W25C2	AC Lighting	65	10	200	0.95	30000	5000	305x315x80
MAGNUM400W25C1	AC Lighting	65	10	400	0.95	60000	4000	610x315x80
MAGNUM400W25C2	AC Lighting	65	10	400	0.95	60000	5000	610x315x80



# MAGNUM AIR



70



60°



85-265V



50.000



## EN: DESCRIPTIONS

The LED Floodlight SMD with Chip OSRAM is a technological advance in High Efficiency, being a very

interesting option in all types of outdoor applications.

## ES: DESCRIPCIÓN

El Foco Proyector LED MAGNUM AIR es mezcla de una gran potencia con un diseño compacto en 100% ALUMINIO, pintado al horno para evitar la oxidación salina y gran LIGEREZA para evitar colocar grandes postes de sujeción.

## PT: INFORMAÇÕES

O Projector LED MAGNUM AIR é uma mistura de alta potência com um design compacto em 100% ALUMINIUM 6063 pintado em forno para evitar a oxidação do sal, e grande LUZ para evitar colocar postes grandes.

## FR: INFORMATION

Le projecteur LED MAGNUM AIR est un mélange de haute puissance avec un design compact en four 100% ALUMINIUM 6063 peint pour éviter l'oxydation du sel, et une grande LEGERETE pour éviter de placer de grands poteaux.

## DE: INFOS

Der LED Projektor MAGNUM AIR ist eine Mischung aus hoher Leistung und kompaktem Design in 100% ALUMINIUM 6063 Ofenlackierung, um eine Salzverbrennung zu verhindern, und großer Leichtigkeit, um große Pfosten nicht zu platzieren.

## IT: DESCRIZIONE

Proiettore LED MAGNUM AIR Aluminum Le specifiche di questo tipo di proiettore lo rendono un riflettore in grado di illuminare efficacemente qualsiasi tipo di spazio.

# MAGNUM AIR

## Product information

Installation	Floodlight
Material	Aluminium
System efficiency (lm/w)	150
Driver	PHILIPS ©




## Light source information

Led tipology	Lumileds ©
Led efficiency (lm/w)	185
Dimming	No

## Code Compositions

Model	Use	IP	IK	W	FP	Lm	CCT	Meas
MAGNUM50W60C1	AC Lighting	65	10	50	0.95	7500	4000	305x75x80
MAGNUM50W60C2	AC Lighting	65	10	50	0.95	7500	5000	305x75x80
MAGNUM100W60C1	AC Lighting	65	10	100	0.95	15000	4000	305x155x80
MAGNUM100W60C2	AC Lighting	65	10	100	0.95	15000	5000	305x155x80
MAGNUM150W60C1	AC Lighting	65	10	150	0.95	22500	4000	305x235x80
MAGNUM150W60C2	AC Lighting	65	10	150	0.95	22500	5000	305x235x80
MAGNUM200W60C1	AC Lighting	65	10	200	0.95	30000	4000	305x315x80
MAGNUM200W60C2	AC Lighting	65	10	200	0.95	30000	5000	305x315x80
MAGNUM400W60C1	AC Lighting	65	10	400	0.95	60000	4000	610x315x80
MAGNUM400W60C2	AC Lighting	65	10	400	0.95	60000	5000	610x315x80



# MAGNUM AIR



70



136x78°



85-265V



50.000



## EN: DESCRIPTIONS

The LED Floodlight SMD with Chip OSRAM is a technological advance in High Efficiency, being a very

interesting option in all types of outdoor applications.

## ES: DESCRIPCIÓN

El Foco Proyector LED MAGNUM AIR es mezcla de una gran potencia con un diseño compacto en 100% ALUMINIO, pintado al horno para evitar la oxidación salina y gran LIGEREZA para evitar colocar grandes postes de sujeción.

## PT: INFORMAÇÕES

O Projector LED MAGNUM AIR é uma mistura de alta potência com um design compacto em 100% ALUMINIUM 6063 pintado em forno para evitar a oxidação do sal, e grande LUZ para evitar colocar postes grandes.

## FR: INFORMATION

Le projecteur LED MAGNUM AIR est un mélange de haute puissance avec un design compact en 100% ALUMINIUM 6063 peint pour éviter l'oxydation du sel, et une grande LEGERETE pour éviter de placer de grands poteaux.

## DE: INFOS

Der LED Projektor MAGNUM AIR ist eine Mischung aus hoher Leistung und kompaktem Design in 100% ALUMINIUM 6063 Ofenlackierung, um eine Salzverbrennung zu verhindern, und großer Leichtigkeit, um große Pfosten nicht zu platzieren.

## IT: DESCRIZIONE

Proiettore LED MAGNUM AIR Aluminum Le specifiche di questo tipo di proiettore lo rendono un riflettore in grado di illuminare efficacemente qualsiasi tipo di spazio.



# MAGNUM AIR

## Product information

Installation	Floodlight
Material	Aluminium
System efficiency (lm/w)	150
Driver	PHILIPS ©

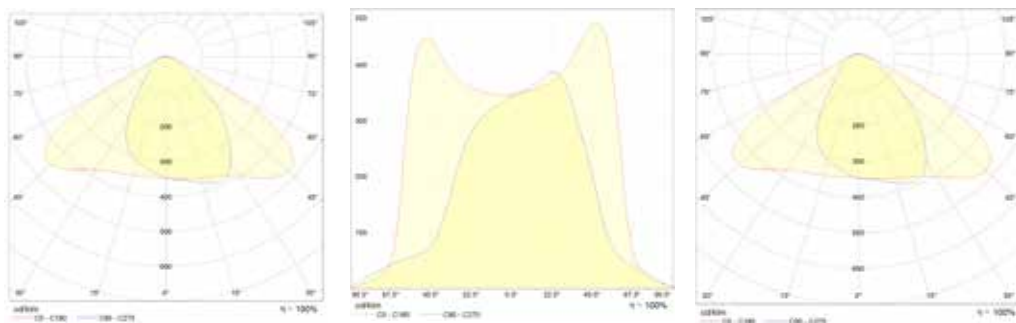


## Light source information

Led tipology	Lumileds ©
Led efficiency (lm/w)	185
Dimming	No

## Code Compositions

Model	Use	IP	IK	W	FP	Lm	CCT	Meas
MAGNUM50W136C1	AC Lighting	65	10	50	0.95	7500	4000	305x75x80
MAGNUM50W136C2	AC Lighting	65	10	50	0.95	7500	5000	305x75x80
MAGNUM100W136C1	AC Lighting	65	10	100	0.95	15000	4000	305x155x80
MAGNUM100W136C2	AC Lighting	65	10	100	0.95	15000	5000	305x155x80
MAGNUM150W136C1	AC Lighting	65	10	150	0.95	22500	4000	305x235x80
MAGNUM150W136C2	AC Lighting	65	10	150	0.95	22500	5000	305x235x80
MAGNUM200W136C1	AC Lighting	65	10	200	0.95	30000	4000	305x315x80
MAGNUM200W136C2	AC Lighting	65	10	200	0.95	30000	5000	305x315x80
MAGNUM400W136C1	AC Lighting	65	10	400	0.95	60000	4000	610x315x80
MAGNUM400W136C2	AC Lighting	65	10	400	0.95	60000	5000	610x315x80



# PRO PLUS



80



120°



170-270V



50.000



## EN: DESCRIPTIONS

LED Floodlight PROFESSIONAL PLUS SMD 3D - 3 corel. Product specially indicated for architectural lighting.

Reduce consumption in watts, and therefore the electricity bill.

## ES: DESCRIPCIÓN

El Foco Proyector LED Pro Plus mezcla una gran potencia, un diseño realmente denso y la eficacia que resalta a la iluminación LED. Tiene un diseño extraplano.

## PT: INFORMAÇÕES

O Projector LED Pro Plus combina uma grande potência, um design realmente denso e a eficiência que realça a iluminação LED. Tem um design extra-plano.

## FR: INFORMATION

Le projecteur LED Pro Plus allie une grande puissance, un design très dense et l'efficacité qui met en valeur l'éclairage LED. A un design extra plat,

## DE: INFOS

Das LED Strahler Pro Plus High Power ein wirklich dichtes Design und Wirksamkeit mischt, um die LED Beleuchtung hervor gehoben. Strahler Projektor verfügt über einen extra-wohnlich.

## IT: DESCRIZIONE

Il proiettore a LED Pro Plus Spotlight mescola grande potenza, un design davvero denso e l'efficienza che mette in evidenza l'illuminazione a LED.

# PRO PLUS

## Product information

Installation	Floodlight
Material	Aluminium
System efficiency (lm/w)	130
Driver	AX3



## Light source information

Led tipology	Bridgelux ©
Led efficiency (lm/w)	150
Dimming	No

## Code Compositions

Model	Use	IP	IK	W	FP	Lm	CCT	RA	Meas
F150PROPLUSC1	AC Lighting	65	08	150	0.99	19500	6000	80	365x330x60
F150PROPLUSC2	AC Lighting	65	08	150	0.99	19500	3000	80	365x330x60
F150PROPLUSC3	AC Lighting	65	08	150	0.99	19500	4000	80	365x330x60
F200PROPLUSC1	AC Lighting	65	08	200	0.99	26000	6000	80	400x360x60
F200PROPLUSC2	AC Lighting	65	08	200	0.99	26000	3000	80	400x360x60
F200PROPLUSC3	AC Lighting	65	08	200	0.99	26000	4000	80	400x360x60
F240PROPLUSC1	AC Lighting	65	10	240	0.98	36000	5000	80	400x360x60



# AVANCE I



80



120°



170-265V



50.000



## EN: DESCRIPTIONS

The LED Floodlight SMD with Chip OSRAM is a technological advance in High Efficiency, being a very

interesting option in all types of outdoor applications.

## ES: DESCRIPCIÓN

El Foco Proyector LED SMD con Chip OSRAM es un avance tecnológico en High Efficiency, siendo una opción muy interesante en todo tipo de aplicaciones de exterior.

## PT: INFORMAÇÕES

O Foco Projector LED SMD com Chip OSRAM é um avanço tecnológico em Alta Eficiência, sendo uma opção muito interessante em todos os tipos de aplicações externas.

## FR: INFORMATION

Le projecteur à LED SMD chip OSRAM constitue une avancée technologique en matière de rendement élevé, une option très intéressante pour tous les types d'applications en extérieur.

## DE: INFOS

Der LED Außenstrahler SMD 2835 mit Chip OSRAM ist ein technologischer Fortschritt in Bezug auf hohe Effizienz und eine sehr interessante Option für alle Arten von Außenanwendungen.

## IT: DESCRIZIONE

Riflettore LED AVANCE OSRAM Chip e un progresso tecnologico e l'opzione migliore in tutti i tipi di illuminazioni esterna.



# AVANCE I

## Product information

Installation	Floodlight
Material	Aluminium
System efficiency (lm/w)	100
Driver	AX3



## Light source information

Led tipology	Osram ©
Led efficiency (lm/w)	120
Dimming	TRIAC

## Code Compositions

Model	Use	IP	IK	W	FP	Lm	CCT	RA	Meas
FA20-OSRC1	AC Lighting	65	08	20	0.90	2000	3000	80	112x88x22
FA20-OSRC2	AC Lighting	65	08	20	0.90	2000	4000	80	112x88x22
FA20-OSRC3	AC Lighting	65	08	20	0.90	2000	6000	80	112x88x22
FA30-OSRC1	AC Lighting	65	08	20	0.90	3000	3000	80	201x145x25
FA30-OSRC2	AC Lighting	65	08	20	0.90	3000	4000	80	201x145x25
FA30-OSRC3	AC Lighting	65	08	20	0.90	3000	6000	80	201x145x25
FA30-OSR-RGB	AC Lighting	65	08	20	0.90	3000	RGBW	80	141x111x27
FA50-OSRC1	AC Lighting	65	08	20	0.90	5000	3000	80	201x145x25
FA50-OSRC2	AC Lighting	65	08	20	0.90	5000	4000	80	201x145x25
FA50-OSRC3	AC Lighting	65	08	20	0.90	5000	6000	80	201x145x25
FA50-OSR-RGB	AC Lighting	65	08	20	0.90	5000	RGBW	80	201x145x25
FA100-OSRC1	AC Lighting	65	08	20	0.90	10000	3000	80	278x205x31
FA100-OSRC2	AC Lighting	65	08	20	0.90	10000	4000	80	278x205x31
FA100-OSRC3	AC Lighting	65	08	20	0.90	10000	6000	80	278x205x31
FA100-OSR-CCT	AC Lighting	65	08	20	0.90	10000	CCT	80	278x205x31
FA150-OSRC1	AC Lighting	65	08	20	0.90	15000	3000	80	310x235x35
FA150-OSRC2	AC Lighting	65	08	20	0.90	15000	4000	80	310x235x35
FA150-OSRC3	AC Lighting	65	08	20	0.90	15000	6000	80	310x235x35
FA200-OSRC1	AC Lighting	65	08	20	0.90	20000	3000	80	372x282x41
FA200-OSRC2	AC Lighting	65	08	20	0.90	20000	4000	80	372x282x41
FA200-OSRC3	AC Lighting	65	08	20	0.90	20000	6000	80	372x282x41
FA200-OSR-CCT	AC Lighting	65	08	20	0.90	20000	CCT	80	372x282x41



# AVANCE SENSOR



80



120°



170-265V



50.000



## EN: DESCRIPTIONS

This LED Floodlight with OSRAM CHIP Motion Sensor is a technological advance in High Efficiency.

It turns on automatically when motion is detected, has an IP65 protection resistant to rain and impossible to rust.

## ES: DESCRIPCIÓN

Este Foco Proyector LED con Sensor Movimiento AVANCE OSRAM CHIP, es un avance tecnológico en High Efficiency. Se enciende automáticamente al detectar el movimiento, tiene una protección IP65 resistente a la lluvia, es imposible de oxidar.

## PT: INFORMAÇÕES

Este Foco LED com Sensor de Movimento CHIP da OSRAM é um avanço tecnológico em Alta Eficiência.

Liga-se automaticamente quando é detectado movimento, tem uma protecção IP65 resistente à chuva e impossível de enferrujar.

## FR: INFORMATION

Ce projecteur LED avec détecteur de mouvement OSRAM CHIP est une avancée technologique en matière de haute efficacité.

Il s'allume automatiquement lorsqu'un mouvement est détecté, possède une protection IP65 résistante à la pluie et impossible à rouiller.

## DE: INFOS

Dieser LED-Flutlichtstrahler mit OSRAM CHIP-Bewegungsmelder ist ein technologischer Fortschritt in Sachen Hocheffizienz.

Er schaltet sich automatisch ein, wenn eine Bewegung erkannt wird, hat die Schutzart IP65, ist regenfest und nicht rostend.

## IT: DESCRIZIONE

Questo proiettore a LED con sensore di movimento OSRAM CHIP è un progresso tecnologico in alta efficienza.

Si accende automaticamente quando viene rilevato un movimento, ha un grado di protezione IP65 resistente alla pioggia e impossibile da arrugginire.



# AVANCE SENSOR

## Product information

Installation	Floodlight
Material	Aluminium
System efficiency (lm/w)	100
Driver	AX3
Control	Infrared
Sensor	PIR

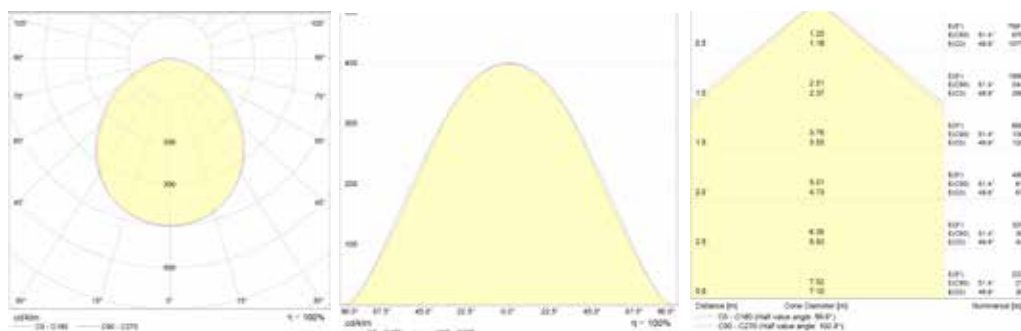


## Light source information

Led tipology	Osram ©
Led efficiency (lm/w)	120
Dimming	TRIAC

## Code Compositions

Model	Use	IP	IK	W	FP	Lm	CCT	RA	Meas
FAPIR30-OSR	AC Lighting	65	08	30	0.90	3000	4000	80	141x111x27
FAPIR50-OSR	AC Lighting	65	08	50	0.90	5000	4000	80	201x145x25



# LUXURY WHITE



80



120°



170-270V



50.000



## EN: DESCRIPTIONS

Its avant-garde design makes it especially suitable for architectural lighting, advertising and decoration.

It reduces the consumption of watts, and therefore the electricity bill.

## ES: DESCRIPCIÓN

Su diseño vanguardista le hace especialmente indicado para iluminación arquitectónica, publicitaria y de decoración.

## PT: INFORMAÇÕES

O seu design vanguardista torna-o especialmente adequado para iluminação arquitectónica, publicidade e decoração.

## FR: INFORMATION

Son design avant-gardiste le rend particulièrement adapté à l'éclairage architectural, à la publicité et à la décoration.

## DE: INFOS

Durch sein avantgardistisches Design eignet er sich besonders für die Architekturbeleuchtung, Werbung und Dekoration.

## IT: DESCRIZIONE

Proiettore esterno LED Lusso Bianco Proiettore con tecnologia LED e 3 anni di garanzia, è perfetto per illuminazione architettonica, la pubblicità e la decorazione.



# LUXURY WHITE

## Product information

Installation	Floodlight
Material	Aluminium
System efficiency (lm/w)	100
Driver	AX3



## Light source information

Led tipology	
Led efficiency (lm/w)	120
Dimming	TRIAC

## Code Compositions

Model	Use	IP	IK	W	FP	Lm	CCT	RA	Meas
FB20LUXC1	AC Lighting	65		20	0.95	2200	3000	80	130x170x24
FB20LUXC2	AC Lighting	65		20	0.95	2200	6000	80	130x170x24
FB20LUXC3	AC Lighting	65		20	0.95	2200	4000	80	130x170x24
FB30LUXC1	AC Lighting	65		30	0.95	3000	3000	80	200x160x40
FB30LUXC2	AC Lighting	65		30	0.95	3000	6000	80	200x160x40
FB30LUXC3	AC Lighting	65		30	0.95	3000	4000	80	200x160x40
FB50LUXC1	AC Lighting	65		50	0.95	4850	3000	80	250x190x40
FB50LUXC2	AC Lighting	65		50	0.95	4850	6000	80	250x190x40
FB50LUXC3	AC Lighting	65		50	0.95	4850	4000	80	250x190x40



# LUXURY BLACK



80



120°



170-270V



50.000



## EN: DESCRIPTIONS

Its avant-garde design makes it especially suitable for architectural lighting, advertising and decorati-

on. It reduces the consumption of watts, and therefore the electricity bill.

## ES: DESCRIPCIÓN

Su diseño vanguardista le hace especialmente indicado para iluminación arquitectónica, publicitaria y de decoración.

## PT: INFORMAÇÕES

O seu design vanguardista torna-o especialmente adequado para iluminação arquitectónica, publicidade e decoração.

## FR: INFORMATION

Son design avant-gardiste le rend particulièrement adapté à l'éclairage architectural, à la publicité et à la décoration.

## DE: INFOS

Durch sein avantgardistisches Design eignet er sich besonders für die Architekturbeleuchtung, Werbung und Dekoration.

## IT: DESCRIZIONE

Proiettore esteriore LED Lusso Nero Proiettore con tecnologia LED e 3 anni di garanzia, è perfetto per illuminazione architettonica, la pubblicità e la decorazione.



# LUXURY BLACK

## Product information

Installation	Floodlight
Material	Aluminium
System efficiency (lm/w)	100
Driver	AX3



## Light source information

Led tipology	
Led efficiency (lm/w)	120
Dimming	TRIAC

## Code Compositions

Model	Use	IP	IK	W	FP	Lm	CCT	RA	Meas
FN20LUXC1	AC Lighting	65		20	0.95	2200	3000	80	130x170x24
FN20LUXC2	AC Lighting	65		20	0.95	2200	6000	80	130x170x24
FN20LUXC3	AC Lighting	65		20	0.95	2200	4000	80	130x170x24
FN30LUXC1	AC Lighting	65		30	0.95	3000	3000	80	200x160x40
FN30LUXC2	AC Lighting	65		30	0.95	3000	6000	80	200x160x40
FN30LUXC3	AC Lighting	65		30	0.95	3000	4000	80	200x160x40
FN50LUXC1	AC Lighting	65		50	0.95	4850	3000	80	250x190x40
FN50LUXC2	AC Lighting	65		50	0.95	4850	6000	80	250x190x40
FN50LUXC3	AC Lighting	65		50	0.95	4850	4000	80	250x190x40



# ELEGANCE WHITE



75



120°



170-270V



35.000



## EN: DESCRIPTIONS

SAMSUNG LED Outdoor Floodlight White Elegance 3 Years Garanty. Its avant-garde design make you

especially indicated for advertising, architectural lighting and decoration.

## ES: DESCRIPCIÓN

Foco proyector LED SAMSUNG Blanco Elegance. Su diseño vanguardista le hacen especialmente indicado para una iluminación arquitectónica, publicitaria y de decoración.

## PT: INFORMAÇÕES

Foco projector LED SAMSUNG Branco elegance 3 anos de garantia. Seu design inovador torna-o particularmente adequado para arquitetura, publicidade e iluminação decorativa.

## FR: INFORMATION

Projecteur extérieur LED SAMSUNG Elegance 3 ans de garantie. Son design innovant le rend particulièrement adapté pour l'architecture, la publicité et l'éclairage décoratif.

## DE: INFOS

Projekt Strahler Elegance Weiß SAMSUNG LED mit 3 Jahren Garantie. Das innovative Design macht es besonders geeignet für die Architektur, Werbung und dekorative Beleuchtung.

## IT: DESCRIZIONE

Bianco Elegance LED SAMSUNG Chip riflettori per progetto con 3 anni di garanzia. Il suo design all'avanguardia lo rende particolarmente adatto per illuminazione architettonica, la pubblicità e la decorazione.

# ELEGANCE WHITE

## Product information

Installation	Floodlight
Material	Aluminium
System efficiency (lm/w)	140
Driver	AX3



## Light source information

Led tipology	Samsung ©
Led efficiency (lm/w)	160
Dimming	TRIAC

## Code Compositions

Model	Use	IP	IK	W	FP	Lm	CCT	RA	Meas
FB10ELEG3C1	AC Lighting	65	08	10	0.95	850	3000	75	97x79x24
FB10ELEG3C2	AC Lighting	65	08	10	0.95	850	6000	75	97x79x24
FB10ELEG3C3	AC Lighting	65	08	10	0.95	850	4000	75	97x79x24
FB20ELEG3C1	AC Lighting	65	08	20	0.95	1700	3000	75	135x105x26
FB20ELEG3C2	AC Lighting	65	08	20	0.95	1700	6000	75	135x105x26
FB20ELEG3C3	AC Lighting	65	08	20	0.95	1700	4000	75	135x105x26
FB30ELEG3C1	AC Lighting	65	08	30	0.95	2550	3000	75	160x122x30
FB30ELEG3C2	AC Lighting	65	08	30	0.95	2550	6000	75	160x122x30
FB30ELEG3C3	AC Lighting	65	08	30	0.95	2550	4000	75	160x122x30
FB50ELEG3C1	AC Lighting	65	08	50	0.95	7000	3000	75	200x160x30
FB50ELEG3C2	AC Lighting	65	08	50	0.95	7000	6000	75	200x160x30
FB50ELEG3C3	AC Lighting	65	08	50	0.95	7000	4000	75	200x160x30
FB100ELEG3C1	AC Lighting	65	08	100	0.95	14000	3000	75	270x210x30
FB100ELEG3C2	AC Lighting	65	08	100	0.95	14000	6000	75	270x210x30
FB100ELEG3C3	AC Lighting	65	08	100	0.95	14000	4000	75	270x210x30
FB200ELEG3C1	AC Lighting	65	08	200	0.95	28000	4000	75	270x210x30
FB200ELEG3C2	AC Lighting	65	08	200	0.95	28000	6000	75	270x210x30



# ELEGANCE BLACK



75



120°



170-270V



35.000



## EN: DESCRIPTIONS

LED Outdoor Floodlight LED Elegance Black. Its avant-garde design make you especially indicated for

advertising, architectural lighting and decoration.

## ES: DESCRIPCIÓN

Foco proyector LED Elegance Negro 3 años de garantía. Su diseño vanguardista le hacen especialmente indicado para iluminación arquitectónica, publicitaria y de decoración.

## PT: INFORMAÇÕES

Foco projector LED elegance Preto 3 anos de garantia.

Seu design inovador torna-o particularmente adequado para arquitetura, publicidade e iluminação decorativa.

## FR: INFORMATION

Projecteur extérieur LED Elegance Noir 3 ans de garantie.

Son design innovant le rend particulièrement adapté pour l'architecture, la publicité et l'éclairage décoratif.

## DE: INFOS

LED Scheinwerfer Elegance 3 Jahre Garantie.

Das innovative Design macht es besonders geeignet für die Architektur, Werbung und dekorative Beleuchtung.

## IT: DESCRIZIONE

Riflettori LED Elegance 3 anni di garanzia. Il suo design all'avanguardia lo rende particolarmente adatto per l'illuminazione architettonica, la pubblicità e la decorazione.

# ELEGANCE BLACK

## Product information

Installation	Floodlight
Material	Aluminium
System efficiency (lm/w)	85
Driver	AX3



## Light source information

Led tipology	
Led efficiency (lm/w)	110
Dimming	TRIAC

## Code Compositions

Model	Use	IP	IK	W	FP	Lm	CCT	RA	Meas
FN10ELEG3C1	AC Lighting	65	08	10	0.95	850	3000	75	97x79x24
FN10ELEG3C2	AC Lighting	65	08	10	0.95	850	6000	75	97x79x24
FN10ELEG3C3	AC Lighting	65	08	10	0.95	850	4000	75	97x79x24
FN20ELEG3C1	AC Lighting	65	08	20	0.95	1700	3000	75	135x105x26
FN20ELEG3C2	AC Lighting	65	08	20	0.95	1700	6000	75	135x105x26
FN20ELEG3C3	AC Lighting	65	08	20	0.95	1700	4000	75	135x105x26
FN30ELEG3C1	AC Lighting	65	08	30	0.95	2550	3000	75	160x122x30
FN30ELEG3C2	AC Lighting	65	08	30	0.95	2550	6000	75	160x122x30
FN30ELEG3C3	AC Lighting	65	08	30	0.95	2550	4000	75	160x122x30
FN50ELEG3C1	AC Lighting	65	08	50	0.95	7000	3000	75	200x160x30
FN50ELEG3C2	AC Lighting	65	08	50	0.95	7000	6000	75	200x160x30
FN50ELEG3C3	AC Lighting	65	08	50	0.95	7000	4000	75	200x160x30
FN100ELEG3C1	AC Lighting	65	08	100	0.95	14000	3000	75	270x210x30
FN100ELEG3C2	AC Lighting	65	08	100	0.95	14000	6000	75	270x210x30
FN100ELEG3C3	AC Lighting	65	08	100	0.95	14000	4000	75	270x210x30



# PRO



75



120°



170-270V



40.000



## EN: DESCRIPTIONS

LED professional Floodlight SMD of triple-core. Especially indicated for architectural lighting product.

It has a system of protection for surge of 700V, in addition is by triac dimmer.

## ES: DESCRIPCIÓN

Foco proyector LED SMD de triple núcleo. Producto especialmente indicado para iluminación arquitectónica. Posee un sistema de protección para sobretensiones de más de 700V, además es dimable por TRIAC.

## PT: INFORMAÇÕES

Foco projector LED de SMD triple-core. Produto especialmente indicado para iluminação arquitetural. Possui um sistema de protecção de sobretensão de mais de 700V, também é dimável por triac.

## FR: INFORMATION

Projecteur LED foyer triple-core SMD. Produit particulièrement adapté pour l'éclairage architectural. Protection dispose d'un système à déferler plus de 700V, il est également dimmable par triac.

## DE: INFOS

Professionelle Strahler LED Projektor SMD Triple Core. Produkt besonders geeignet für die Architekturbeleuchtung. Schutz ein System hat mehr als 700 V schwanken, ist es auch dimmbar durch Triac.

## IT: DESCRIZIONE

Professional SMD messa a fuoco del proiettore LED triplo-core. Prodotto particolarmente adatto per illuminazione architettonica. Ha un sistema di protezione per sovratensioni di oltre 700V, inoltre è dimmabile da triac.



# PRO

## Product information

Installation	Floodlight
Material	Aluminium
System efficiency (lm/w)	110
Driver	AX3



## Light source information

Led tipology	
Led efficiency (lm/w)	120
Dimming	TRIAC

## Code Compositions

Model	Use	IP	IK	W	FP	Lm	CCT	RA	Meas
F10PROC1	AC Lighting	65		10	0.93	1200	3000	75	133x112x61
F10PROC2	AC Lighting	65		10	0.93	1200	6000	75	133x112x61
F10PRORGB1	AC Lighting	65		10	0.93	1200	RGB	75	133x112x61
F20PROC1	AC Lighting	65		10	0.93	2400	3000	75	178x159x70
F20PROC2	AC Lighting	65		10	0.93	2400	6000	75	178x159x70
F30PROC1	AC Lighting	65		10	0.93	3600	3000	75	193x173x55
F30PROC2	AC Lighting	65		10	0.93	3600	6000	75	193x173x55
F30PRORGB1	AC Lighting	65		10	0.93	3600	RGB	75	193x173x55
F50PROC1	AC Lighting	65		10	0.93	6000	3000	75	244x202x96
F50PROC2	AC Lighting	65		10	0.93	6000	6000	75	244x202x96
F100PROC1	AC Lighting	65		10	0.93	1100	6000	75	290x260x80
F150PROC1	AC Lighting	65		10	0.93	16500	6000	75	346x310x85



# AVANCE II



80



120°



SOLAR



30.000



## EN: DESCRIPTIONS

This Solar LED Spotlight has a solar plate that allows you to recharge your integrated battery. This Solar

Floodlight does not need to be connected to the electrical grid.

## ES: DESCRIPCIÓN

Este Foco LED Solar dispone una placa solar que permite recargar su batería integrada.

Este Foco Solar no necesita ser conectado a la red eléctrica.

## PT: INFORMAÇÕES

Este Projector LED Solar tem uma placa solar que lhe permite recarregar a sua bateria integrada.

Este projector solar não necessita de ser ligado à rede eléctrica.

## FR: INFORMATION

Ce projecteur solaire à LED dispose d'une plaque solaire qui vous permet de recharger votre batterie intégrée.

Ce projecteur solaire n'a pas besoin d'être connecté au secteur.

## DE: INFOS

Dieser Solar-LED-Strahler verfügt über eine Solarplatte, mit der Sie Ihren integrierten Akku aufladen können.

Dieser Solarstrahler muss nicht an das Stromnetz angeschlossen werden.

## IT: DESCRIZIONE

Questo Proiettore solare a LED ha una piastra solare che permette di ricaricare la batteria integrata.

Questo proiettore solare non ha bisogno di essere collegato alla rete elettrica.

# AVANCE II

## Product information

Installation	Floodlight
Material	Aluminium
System efficiency (lm/w)	140
Battery` material	Lithium 20A
Control	Infrared
Sensor	PIR

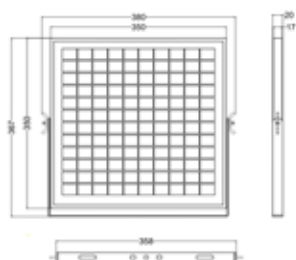


## Light source information

Led tipology	
Led efficiency (lm/w)	150
Dimming	Yes

## Code Compositions

Model	Use	IP	IK	W	FP	Lm	CCT	RA	Meas
SFA50C1	AC Solar	65	08	50	0.96	1700	6000	80	50X280X17
SFA100C1	AC Solar	65	08	100	0.96	3400	6000	80	50X280X17
SFA150C1	AC Solar	65	08	150	0.96	5100	6000	80	50X280X17





# ACCESORIES

## Streetlights

Model	Type	Model	Material	IP	Meas	Warranty
2030	Holder	IMPERIAL	Steel	65	600x400x120	
2032	Holder	ANTORCHA	Steel	65	700x300	
2034	Holder	BARROCA	Steel	65	600x370x70	
2036	Holder	ARANJUEZ	Steel	65	730x360x70	
2038	Holder	TUROL	Steel	65	620x500	
2040	Holder	CLASIC	Steel	65	600x570x130	
2042	Holder		Steel	65	770	
2044	Holder	VERA	Steel	65	720	
2121	Column	URBAN	Steel	65	3000	
2122	Column	ARCOS	Steel	65	3000	
2124	Column	REKA	Iron	65	3000	
2126	Column	VILLA	Steel	65	3000	
2128	Column	OLSON	Iron	65	127x3000	

**Antorcha**



**Barroca**



**Aranjuez**



**Urban**



**Arcos**



**Villa**



# ACCESORIES

## Floodlights

Model	Type	Model	Material	IP	Meas	Warranty
4839	Housing	MAGNUM	Aluminium	65		
4840	Housing	MAGNUM	Aluminium	65		
4841	Housing	MAGNUM	Aluminium	65		
M60CM	Support		Steel	65	205x210x60	
M70CM	Support		Steel	65	205x210x70	
SM67	Support				670x1120	2
10EZ10MF	Surge Protector			67		3


Housing



Housing



Housing



# ACCESORIES

## Others

Model	Type	Model	Material	IP	Meas	Warranty
2491	Connector	I	PVC	67	83x22	2
2492	Connector	T	PVC	67	116x22	2
2493	Connector	X	PVC	67	98x98x23	2
1434	Housing		PVC	65	110x123	2
4726	Union	MAGNUM	Aluminium		79x72x2	2
4842	Union	MAGNUM	Aluminium	65		2
4843	Union	MAGNUM	Aluminium	65		2

Connector I



Connector T



Connector X





**INDOOR**



# INDOOR

**Where there is no light we always arrive first**

LED industrial lighting are products for intensive use ideal for large areas and high-rise spaces, such as warehouses, workshops, industrial buildings, factories, or parking lots, among many other applications.

It is a type of luminaire indicated for professional purposes, applications that require quality light with a high potential for performance, reliability and durability.

# LED BULBS

**Bombillas**

Led

**Lâmpadas**

Led

**Ampoules**

Led

**Led**

Lampen

**Lampadine**

Led



# GLOBE



70



300°



85-265V



30.000



## EN: DESCRIPTIONS

Contribute to respecting the environment with this LED E27 light bulb of 18W G125 of power thanks to the

LED technology. This Globe model has a 300° angle with which you will be able to illuminate your spaces in a uniform way.

## ES: DESCRIPCIÓN

Contribuirás a respetar el medio ambiente con esta bombilla LED E27 de 18W de potencia gracias a la tecnología LED. Este modelo Globo tiene un ángulo de 300° con lo cual podrás iluminar tus espacios de manera uniforme.

## PT: INFORMAÇÕES

A lâmpada LED E27 de 18W de potência, tem 300° de abertura com uma alta eficiência energética.

Ele oferece uma iluminação instantânea e uma longa vida.

## FR: INFORMATION

L'ampoule LED E27 de 18W de puissance, a 300° d'ouverture avec un haut rendement énergétique que fait de cette ampoule un produit très respectueux de l'environnement.

Il offre un allumage instantané et une longue durée de vie.

## DE: INFOS

Sie werden dazu beitragen, die Umwelt mit dieser LED Lampe E27 18W Leistung dank der LED-Technologie zu respektieren.

Dieses Globe-Modell hat einen Winkel von 300°, mit dem Sie Ihre Räume gleichmäßig ausleuchten können.

## IT: DESCRIZIONE

Balloon Led lampadina E27 300o 18W Grazie alla tecnologia LED potrai rispettare l'ambiente con questa lampadina a LED.

Questo modello è la scelta migliore per sostituire le lampadine a incandescenza fino a 120W.



# GLOBE

## Product information

Installation	Ligh Bulb
Material	Thermoplastic
System efficiency (lm/w)	80
Color	Opal



## Light source information

Led tipology	
Led efficiency (lm/w)	100
Dimming	No

## Code Compositions

Model	Socket	Mod	IP	W	Lm	CCT	RA	Meas
B75216C1	E27	G125	20	18	1440	3000	70	Ø125x172
B75216C2	E27	G125	20	18	1440	4000	70	Ø125x172
B75216C3	E27	G125	20	18	1440	6000	70	Ø125x172



# SPHERE I



70



300°



220-265V



30.000



## EN: DESCRIPTIONS

LED E27 A60 bulb gets a great power of brightness generating a more light to your spaces.

The light is distributed evenly with its angle of 300°.

## ES: DESCRIPCIÓN

La bombilla LED E27 A60 se consigue una gran potencia de luminosidad generando una mayor iluminación a sus espacios. La luz se distribuye de manera uniforme con su ángulo de 300°.

## PT: INFORMAÇÕES

Uma lâmpada de LED E27 A60 obtém um grande poder de luminosidade, gerando uma maior iluminação para os seus espaços. A luz é distribuída uniformemente com seu ângulo de 300°.

## FR: INFORMATION

Une ampoule de LED E27 A60 obtient une grande puissance de luminosité, générant un plus de lumière à vos espaces. La lumière est répartie uniformément, avec son angle de 300°.

## DE: INFOS

LED bulb E27 A60 hohen Leistung Helligkeit wird durch die Erzeugung mehr Licht ihrer Räume erreicht. Das Licht wird gleichmäßig mit einem Winkel von 300° verteilt.

## IT: DESCRIZIONE

La lampadina a LED E27 A60 offre un'emissione di luce con grande luminosità grazie al suo 780Lm. Si tratta di un prodotto completamente eco-friendly, è sicuro e ha una grande durata, offrendo una durata di conservazione di 25.000 ore.

# SPHERE I

## Product information

Installation	Light Bulb
Material	Thermoplastic
System efficiency (lm/w)	85
Color	Opal

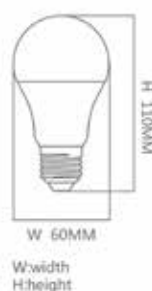


## Light source information

Led tipology	
Led efficiency (lm/w)	100
Dimming	No

## Code Compositions

Model	Socket	Mod	IP	W	Lm	CCT	RA	Meas
B7505C1	E27	A60	20	9	774	3000	70	Ø60x109
B7505C2	E27	A60	20	9	774	6000	70	Ø60x109
B75096C1	E27	A60	20	10	860	6000	70	Ø60x110
B75096C2	E27	A60	20	10	860	4000	70	Ø60x110
B75096C3	E27	A60	20	10	860	3000	70	Ø60x110
B7506C1	E27	A60	20	12	1032	3000	70	Ø60x110
B7506C2	E27	A60	20	12	1032	6000	70	Ø60x110
B7506C3	E27	A60	20	12	1032	4000	70	Ø60x110



# SPHERE II



70



300°



220-265V



30.000



## EN: DESCRIPTIONS

The G45 LED E27 light bulb is the best choice to replace old light bulbs. 6W power gets to generate

a great lighting for interior spaces, it is perfect for your living room and wall.

## ES: DESCRIPCIÓN

La bombilla G45 LED E27 es la mejor opción para reemplazar a las bombillas antiguas. Su potencia de 6W consigue generar una gran iluminación para los espacios de interior, es perfecto para su salón y apliques.

## PT: INFORMAÇÕES

A G45 LED E27 lâmpada é a melhor escolha para substituir lâmpadas velhas.

A sua potência de 6W consegue gerar uma grande iluminação para espaços interiores, é perfeito para sua sala de estar e apliques.

## FR: INFORMATION

L'ampoule LED E27 G45 est le meilleur choix pour remplacer les vieilles ampoules.

Puissance de 6W arrive à générer un éclairage génial pour les espaces intérieurs, il est parfait pour votre salle de séjour et le mur.

## DE: INFOS

E27 LED Lampe G45 ist die beste Wahl, die alten Lampen zu ersetzen.

Seine Leistung 6W Lage, eine große Beleuchtung für Innenräume zu erzeugen, ist perfekt für Ihr Wohnzimmer und Leuchter.

## IT: DESCRIZIONE

Questa lampadina a LED g45 E27 da 6w offre un'elevata potenza e luminosità di qualità, riuscendo a dare un'illuminazione uniforme grazie al suo angolo di 300°.



# SPHERE II

## Product information

Installation	Lght Bulb
Material	Thermoplastic
System efficiency (lm/w)	85
Color	Opal



## Light source information

Led tipology	
Led efficiency (lm/w)	100
Dimming	No

## Code Compositions

Model	Socket	Mod	IP	W	Lm	CCT	RA	Meas
B7502C1	E27	G45	20	6	516	3000	70	Ø45x84
B7502C2	E27	G45	20	6	516	6000	70	Ø45x84
B7502C3	E27	G45	20	6	516	4000	70	Ø45x84



# PEAR



80



120°



220-240V



30.000



## EN: DESCRIPTIONS

This R80 E27 12W LED Bulb is the ideal model for replacing old candle bulbs that are commonly found

in salon lamps. The 1050 lumens provided are equivalent to the brightness of a conventional 100W bulb.

## ES: DESCRIPCIÓN

Nuestra Bombilla R80 LED E27 de 12W de potencia, consigue un ahorro energético de hasta el 80% lo cual hace que sea un producto muy cuidadoso con el medio ambiente ofreciendo además un encendido instantáneo y una larga vida útil.

## PT: INFORMAÇÕES

Lâmpada LED 12W E27 R80 com alta eficiência energética que fazem.

## FR: INFORMATION

L'ampoule LED 12W E27, vous permet de transformer vos ampoules à culot dérapide.

Les 1050 lumens qu'elles offrent sont plus que suffisants pour remplacer une ampoule à incandescence d'une valeur allant de 100W.

## DE: INFOS

Unsere LED Lampe E27 R80 12W Leistung erzielt Energieeinsparung von bis zu 80%, die es ein sehr sorgfältiges Produkt mit der Umwelt macht, während eine sofortiges boten auf und eine lange Lebensdauer.

## IT: DESCRIZIONE

Led lampadina 12W E27 R80 120° La nostra lampadina a LED E27 da 12W R80 consente di ottenere un risparmio energetico fino all'80%, il che lo rende un prodotto molto ecologico.



# PEAR

## Product information

Mod	Light Bulb
Material	Aluminium
System efficiency (lm/w)	85
Color	Opal

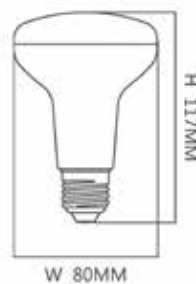


## Light source information

Led tipology	
Led efficiency (lm/w)	100
Dimming	No

## Code Compositions

Model	Socket	Mod	IP	W	Lm	CCT	RA	Meas
PAR75156C1	E27	R80	20	12	1032	6000	80	Ø80x117
PAR75156C2	E27	R80	20	12	1032	4000	80	Ø80x117
PAR75156C3	E27	R80	20	12	1032	3000	80	Ø80x117



# VINTAGE



80



360°



175-265V



30.000



## EN: DESCRIPTIONS

This filament bulb A60 has a cap type E27. You can replace your conventional bulbs, incandescent

and carbon easily, and thanks to its LED technology reduce your electricity consumption while maintaining a classic design.

## ES: DESCRIPCIÓN

Esta bombilla A60 de Filamento tiene un casquillo tipo E27. Podrás sustituir tus bombillas convencionales, incandescentes y de carbono fácilmente, y gracias a su tecnología LED reducir tu consumo de energía.

## PT: INFORMAÇÕES

Esta lâmpada A60 de Filamento tem um casquilho tipo E27. Você pode substituir suas lâmpadas convencionais, incandescentes e de carbono facilmente, e graças à sua tecnologia LED, reduzir o consumo de energia.

## FR: INFORMATION

Cette ampoule à filament A60 a une douille E27. Vous pouvez facilement remplacer vos ampoules conventionnelles, incandescentes et carbone, et grâce à sa technologie LED.

## DE: INFOS

Diese Lampe A60 Filament hat eine Leistung einen Typ E27. Sie können Ihre herkömmlichen Lampen Kohlenstoff und leicht, dank seiner LED-Technologie reduzieren Ihren Energieverbrauch ersetzen.

## IT: DESCRIZIONE

Questa lampadina LED Filament ha una boccola di tipo E27. Fornisce un'atmosfera calda in quanto la sua temperatura è di 2700K.

# VINTAGE

## Product information

Installation	Light Bulb
Material	Glass
System efficiency (lm/w)	120
Color	Golden



## Light source information

Led tipology	
Led efficiency (lm/w)	125
Dimming	TRIAC

## Code Compositions

Model	Socket	Mod	IP	W	Lm	CCT	RA	Meas
B8001C1	E27	A60	20	4	480	2700	80	Ø60x105
B8002C1	E27	G45	20	4	480	2700	80	Ø45x73
B8003C1	E14	P45	20	4	480	2700	80	Ø45x73
B8004C1	E14	P45	20	4	480	2700	80	Ø35x100
B8006C1	E27	A60	20	8	880	2700	80	Ø60x105
B8007C1	E27	ST64	20	7	700	2700	80	Ø64x145
B8008C1	E27	G125	20	7	840	2700	80	Ø125x172
B4556	E27	T30L	20	6	600	2700	80	Ø30x300



# CANDLE



70



300°



220-240V



30.000



## EN: DESCRIPTIONS

This E14 6W LED Bulb is the ideal model for replacing old candle bulbs that are commonly found in

salon lamps.

## ES: DESCRIPCIÓN

Nuestra Bombilla vela LED E14 de 6W de potencia, consigue un ahorro energético de hasta el 80% lo cual hace que sea un producto muy cuidadoso con el medio ambiente ofreciendo además un encendido instantáneo y una larga vida útil.

## PT: INFORMAÇÕES

Com alta eficiência energética que fazem.

## FR: INFORMATION

L'Ampoule bougie LED E14 C37 6W est le modèle idéal pour changer vos anciennes ampoules type bougie. Utilisées souvent dans les lampes de salon.

## DE: INFOS

Unsere Kerze LED Lampe E14 6W Leistung, erreichte eine Energieeinsparung von bis zu 80%, die es ein sehr sorgfältiges Produkt mit der Umwelt macht, während eine sofortiges brennen auf und eine lange Lebensdauer.

## IT: DESCRIZIONE

La nostra lampadina a LED E14 elettrica 6W consente di risparmiare energia fino all'80%, il che lo rende un prodotto molto ecologico che offre un'accensione istantanea e una lunga durata.



# CANDLE

## Product information

Installation	Light Bulb
Material	Aluminium
System efficiency (lm/w)	85
Color	Opal



## Light source information

Led tipology	
Led efficiency (lm/w)	100
Dimming	No

## Code Compositions

Model	Socket	Mod	IP	W	Lm	CCT	RA	Meas
B7500C1	E14	C37	20	6	516	3000	70	Ø37x110
B7500C2	E14	C37	20	6	516	6000	70	Ø37x110
B7500C3	E14	C37	20	6	516	4000	70	Ø37x110



# SPHERE III



70



300°



220-240V



30.000



## EN: DESCRIPTIONS

The LED bulb 6W of power, has a capacity to generate energy savings of up to 90%, and is ideal to

replace traditional bulbs fine thread.

## ES: DESCRIPCIÓN

La Bombilla LED de 6W de potencia, tiene una capacidad de generar un ahorro energético de hasta el 90%, y es ideal para sustituir a las bombillas tradicionales de rosca fina.

## PT: INFORMAÇÕES

O LED bulbo 6W de potência, tem uma capacidade de gerar economias de energia de até 90% é ideal para substituir.

## FR: INFORMATION

Le 6W ampoule de LED de puissance, a une capacité de générer des économies d'énergie allant jusqu'à 90% et est idéal pour remplacer le filetage fin aux ampoules traditionnelles.

## DE: INFOS

6W LED Lampe Leistung, hat eine Kapazität Energieeinsparungen von bis zu 90% zu erzeugen, und ist ideal herkömmliche Lampen feinen Faden zu ersetzen.

## IT: DESCRIZIONE

La nostra lampadina LED E14 a potenza 6W consente di generare una luce più eco-compatibile con alta qualità. Il suo angolo di apertura 270° aiuta a distribuire la luce in modo uniforme e omogeneo.

# SPHERE III

## Product information

Installation	Light Bulb
Material	Aluminium
System efficiency (lm/w)	85
Color	Opal

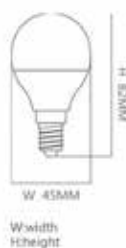


## Light source information

Led tipology	
Led efficiency (lm/w)	100
Dimming	No

## Code Compositions

Model	Socket	Mod	IP	W	Lm	CCT	RA	Meas
B7501C1	E14	G45	20	6	516	3000	70	Ø45x84
B7501C2	E14	G45	20	6	516	6000	70	Ø45x84
3955C1	E14	P45	20	5	400	3000	70	Ø45x80



# COB



82



TYPE II



175-265V



35.000



## EN: DESCRIPTIONS

Dicroica COB BRIDGELUX GU10 9W 220v of CERAMICS of high thermal conductivity and 5 years of GUA-

RANTEE. Savings of up to 85% replacing traditional halogens, offering a wide beam of light and high quality.

## ES: DESCRIPCIÓN

Dicroica COB BRIDGELUX GU10 9W 220v de CERAMICA de alta conductividad térmica y 5 años de GARANTIA. Ahorro de hasta un 85% reemplazando a los halógenos tradicionales, ofreciendo un haz de luz amplio y de alta calidad.

## PT: INFORMAÇÕES

Dicroica COB BRIDGELUX GU10 9W 220v de CERÂMICA de alta condutividade térmica e 5 anos de GARANTIA.

Economia de até 85% ao substituir os halogénios tradicionais, oferecendo um amplo feixe de luz e alta qualidade.

## FR: INFORMATION

Dicroica COB BRIDGELUX GU10 GU10 9W 220v de CÉRAMIQUE de haute conductivité thermique et 5 ans de GARANTIE.

Jusqu'à 85% d'économie en remplacement des halogènes traditionnels, offrant un faisceau lumineux large et de haute qualité.

## DE: INFOS

Dicroica COB BRIDGELUX GU10 9W 220V KERAMIK mit hoher Wärmeleitfähigkeit und 5 Jahren Garantie.

Einsparungen von bis zu 85% gegenüber herkömmlichen Halogenen, die einen breiten Lichtstrahl und hohe Qualität bieten.

## IT: DESCRIZIONE

Il nostro Dicroica LED 220v con tecnologia COB e la boccola GU10 9W è appositamente progettato per gli usi in cui l'altezza del soffitto, o per le applicazioni per evidenziare un'area molto specifica che richiede molti gradi concentrati su un foglio.



# COB

## Product information

Installation	Light Bulb
Material	Ceramic
System efficiency (lm/w)	100
Color	White
Beam Angle	Type II 12° or 24°

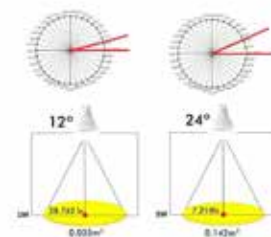
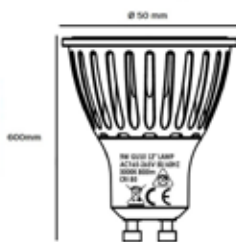


## Light source information

Led tipology	Bridgelux ©
Led efficiency (lm/w)	110
Dimming	No

## Code Compositions

Model	Socket	Mod	IP	W	Lm	CCT	RA	Meas
COBGU10-12C1	GU10	COB	20	9	990	6000	82	Ø50x57
COBGU10-12C2	GU10	COB	20	9	990	4000	82	Ø50x57
COBGU10-12C3	GU10	COB	20	9	990	3000	82	Ø50x57
COBGU10-24C1	GU10	COB	20	9	990	6000	82	Ø50x57
COBGU10-24C2	GU10	COB	20	9	990	4000	82	Ø50x57
COBGU10-24C3	GU10	COB	20	9	990	3000	82	Ø50x57



# SPOT



80



TYPE II



220-240V



25.000



## EN: DESCRIPTIONS

This GU10 38° 6W LED spot is made from aluminum /PC and provides us with a pleasant tone of light, along

with focused and high quality light. GU10 bulbs are widely used in ceiling lights and also for lighting shop windows.

## ES: DESCRIPCIÓN

LED GU10 de 6W de 38°, fabricada en Aluminio con cubierta PC de alta calidad, que nos proporciona un agradable tono de luz. Ahorro de hasta un 80% reemplazando a los halógenos tradicionales, ofreciendo una luz concentrada y de alta calidad.

## PT: INFORMAÇÕES

A lâmpada GU10 LED com uma potência de 6 W, fabricada em Alumínio / PC e com conexão GU10 que nos proporcionam um agradável tom de luz, além do mais de uma luminosidade em 38° e de alta qualidade.

## FR: INFORMATION

Les GU10 LED 38° sont largement utilisés dans les appliques de plafond, ainsi que pour l'éclairage de vitrines. L'ampoule LED 6W 38° GU10 est idéale pour le remplacement d'ancienne GU10 halogène traditionnelle.

## DE: INFOS

6W LED GU10 38°, aus Aluminium mit hochwertigem PC-Abdeckung, die einen angenehmen Licht Ton liefert. Sie sparen bis zu 80% traditionelle Halogene ersetzt, um ein konzentriertes, hochwertiges Licht.

## IT: DESCRIZIONE

Le lampadine GU10 sono ampiamente utilizzate negli occhi di buie del soffitto, così come nell'illuminazione delle finestre.

# SPOT

## Product information

Installation	Light Bulb
Material	Aluminium
System efficiency (lm/w)	85
Color	White
Beam Angle	Type II 12° or 24°



## Light source information

Led tipology	
Led efficiency (lm/w)	100
Dimming	No

## Code Compositions

Model	Socket	Mod	IP	W	Lm	CCT	RA	Meas
GU7503C1	GU10	SMD	20	6	516	3000	80	Ø49x58
GU7503C2	GU10	SMD	20	6	516	4000	80	Ø49x58
GU7503C3	GU10	SMD	20	6	516	6000	80	Ø49x58
GU7504C1	GU10	SMD	20	6	516	3000	80	Ø49x58
GU7504C2	GU10	SMD	20	6	516	4000	80	Ø49x58
GU7504C3	GU10	SMD	20	6	516	6000	80	Ø49x58



# SAMSUNG



80



45°



220-240V



40.000



## EN: DESCRIPTIONS

Dichroic GU10 6w use special 24 hour DIMAMBLE (adjustable) with aluminum/PC body. Unlike 4588

### ES: DESCRIPCIÓN

Dicroica GU10 6W DIMABLE (Regulable) con cuerpo de aluminio/PC. A diferencia del modelo 4588, éste es dimable, por lo que te permite decidir la cantidad de luz que quieres emitir en cada situación y momento creando de esta manera diferentes ambientes.

### PT: INFORMAÇÕES

USO ESPECIAL 24 horas com corpo de alumínio/PC.

Poupe até 80% substituindo halogênio tradicional, oferecendo um grande feixe de luz de alta qualidade.

### FR: INFORMATION

Dichroïques GU10 6w SAMSUNG dimmable UTILISATION SPECIALE 24 HEURES avec corps en aluminium/PC.

Ahorro jusqu'à 80% en remplaçant halogène traditionnelle, offrant une lumière de faisceau large et de haute qualité.

### DE: INFOS

Dichroitische SAMSUNG DIMMABLE GU10 6W SPECIAL USE 24 STUNDEN aut.abblendend (einstellbar) Gehäuse aus Aluminium / PC.

Im Gegensatz zum 4588-Modell ist es dimmbar, so können Sie entscheiden,.

### IT: DESCRIZIONE

Dicroica GU10 6W DIMABILE (regolabile) con corpo in alluminio/PC.

A differenza del modello 4588, questo è dimmerabile, in modo da poter decidere la quantità di luce che si desidera emettere in ogni situazione e momento creando ambienti diversi.



# SAMSUNG

## Product information

Installation  
Material  
System efficiency (lm/w)  
Color

Light Bulb  
Aluminium  
110  
White



## Light source information

Led tipology  
Led efficiency (lm/w)  
Dimming

Samsung ©  
120  
TRIAC

## Code Compositions

Model	Socket	Mod	IP	W	Lm	CCT	RA	Meas
4581C1	GU10	SMD	20	6	660	3000	80	Ø50x57
4581C2	GU10	SMD	20	6	660	6000	80	Ø50x57
4581C3	GU10	SMD	20	6	660	4000	80	Ø50x57
4588C1	GU10	SMD	20	6	660	3000	80	Ø50x57
4588C2	GU10	SMD	20	6	660	6000	80	Ø50x57
4588C3	GU10	SMD	20	6	660	4000	80	Ø50x57



# AR111



90



15°



85-265V



35.000



## EN: DESCRIPTIONS

AR111 20W of power and COB LED CRI +90 bulb to replace halogen bulb in recessed lights. With its

external driver provide connection to 220V.

## ES: DESCRIPCIÓN

Bombilla Lampara AR111 de 20W de potencia y diodo COB con CRI +90 para sustituir a la bombilla halógena de focos empotrables. Con su driver externo facilitamos la conexión a 220V.

## PT: INFORMAÇÕES

Lâmpada AR111 de potência de 20W e diodo COB CRI +90 para substituir a lâmpada de halogénio de refletores embutidos. Com o seu driver externo, facilitamos a conexão a 220V.

## FR: INFORMATION

AR111 Ampoule de puissance 20 W et diode COB CRI +90 pour remplacer l'ampoule halogène par des spots encastrés. Avec son pilote externe, nous facilitons la connexion à 220V.

## DE: INFOS

Lampe 20W AR111 LED-Leistung CRI +90 und die COB-Halogenlampe Vertiefungsflecken zu ersetzen. Mit seinen externen Treiber 220 V ermöglichen den Anschluss.

## IT: DESCRIZIONE

La lampada LED AR111 COB 20W, a differenza di altre AR111 disponibili sul mercato, ha un driver esterno per facilitare il collegamento diretto a 220v.

# AR111

## Product information

Installation	Light Bulb
Material	Aluminium
System efficiency (lm/w)	120
Color	White



## Light source information

Led tipology	
Led efficiency (lm/w)	130
Dimming	No

## Code Compositions

Model	Socket	Mod	IP	W	Lm	CCT	RA	Meas
4594C1	R111	AR111	20	20	2400	3000	90	Ø111x55
4594C2	R111	AR111	20	20	2400	4000	90	Ø111x55
4594C3	R111	AR111	20	20	2400	6000	90	Ø111x55





# LED TUBES

**TUBOS**

Led

**TUBOS**

Led

**TUBES**

Led

**LED**

Röhren

**TUBI**

Led



# MAX



80



300°



175-265V



30.000



## EN: DESCRIPTIONS

The MAX LED TUBE HIGH LUMINOSITY SMD 2835 EPISTAR 150 Lm/W, with Power Factor + 0.90, represents an

excellent and economical solution for the replacement of T8 fluorescent tubes.

## ES: DESCRIPCIÓN

El TUBO MAX LED ALTA LUMINOSIDAD de SMD 2835 EPISTAR 150 Lm/W, con Factor de Potencia +0.90 supone una excelente y económica solución para la sustitución de tubos fluorescentes T8.

## PT: INFORMAÇÕES

O TUBE MAX LED HIGH LUMINOSITY SMD 2835 EPISTAR 150 Lm/W, com Power factor +0,90, representa uma solução excelente e económica para a substituição de tubos fluorescentes T8.

## FR: INFORMATION

La haute luminosité du TUBE LED MAX de SMD 2835 EPISTAR 150 Lm/W, avec facteur de puissance +0,90, représente une solution excellente et économique pour le remplacement des tubes fluorescents T8.

## DE: INFOS

Die MAX LED TUBE HIGH LUMINOSITY SMD 2835 EPISTAR 150 Lm/W, mit Leistungsfaktor +0,90 stellt eine hervorragende und wirtschaftliche Lösung für den Austausch von T8-Leuchtstoffröhren dar.

## IT: DESCRIZIONE

MAX LED Tube Crystal 60cm 300° - alta luminosità Il MAX LED alta luminosità TUBE T8 60cm SMD 2835 EPISTAR 150 Lm/W è una soluzione eccellente ed economica per la sostituzione di tubi fluorescenti T8.



# MAX

## Product information

Installation	Luminaires
Material	Glass
System efficiency (lm/w)	130
Connection	One side

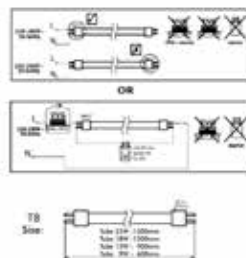


## Light source information

Led tipology	Epistar ©
Led efficiency (lm/w)	150
Dimming	No

## Code Compositions

Model	Base	IP	IK	W	Lm	CCT	RA	Meas
TB60MAXC2	T8	20		9	1170	4000	80	600
TB60MAXC3	T8	20		9	1170	6000	80	600
TB90MAXC2	T8	20		13	1690	4000	80	900
TB90MAXC3	T8	20		13	1690	6000	80	900
TB120MAXC2	T8	20		18	2340	4000	80	1200
TB120MAXC3	T8	20		18	2340	6000	80	1200
TB150MAXC2	T8	20		22	2860	4000	80	1500
TB150MAXC3	T8	20		22	2860	6000	80	1500



# TUBE I



80



180°



175-265V



30.000



## EN: DESCRIPTIONS

LED T8 tube of glass with a single connection to an end. Comes presented with translucent glass.

Your direct connection to the 220v allows eliminate spending that do not use ballast and Starter allowing greater durability.

## ES: DESCRIPCIÓN

Tubo LED T8 de Cristal con una única conexión a un extremo. Viene presentado con cristal translúcido. Su conexión directa a la 220v permite eliminar el gasto que supone no usar reactancia y cebador permitiendo una mayor durabilidad.

## PT: INFORMAÇÕES

Tubo de LED T8 de cristal com uma única conexão ao fim. Ele vem com vidro translúcido. Conexão direta com 220v elimina a despesa de não usar balastro e de partida, permitindo maior durabilidade.

## FR: INFORMATION

Tube de LED T8 verre avec une connexion unique à une fin. Il est livré avec verre translucide. Connexion directe à 220v élimine la charge de ne pas utiliser le ballast et le démarreur permettant une plus grande durabilité.

## DE: INFOS

Röhre T8 LED Glas mit einer einzigen Verbindung zu einem Ende. Es kommt mit transluzentem Glas. Direkter Anschluss an 220 V beseitigt die Kosten der nicht mit Ballast und Starter ermöglicht eine längere Lebensdauer.

## IT: DESCRIZIONE

Questo tubo T8 è collegato su un lato, che è indicato come INPUT. L'eliminazione del primer e della reazione dei vecchi tubi fluorescenti comporta un maggiore risparmio.



# TUBE I

## Product information

Installation	Luminaires
Material	Glass
System efficiency (lm/w)	120
Connection	One side
Add-on	Led Starter

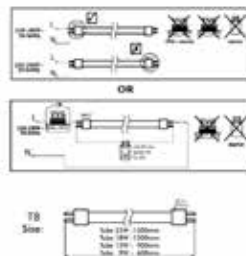


## Light source information

Led tipology	
Led efficiency (lm/w)	130
Dimming	No

## Code Compositions

Model	Base	IP	IK	W	Lm	CCT	RA	Meas
4448C1	T8	40		9	1080	3000	80	600
4448C2	T8	40		9	1080	6000	80	600
4448C3	T8	40		9	1080	4000	80	600
4449C1	T8	40		13	1560	3000	80	900
4449C2	T8	40		13	1560	6000	80	900
4449C3	T8	40		13	1560	4000	80	900
4450C1	T8	40		18	2160	3000	80	1200
4450C2	T8	40		18	2160	6000	80	1200
4450C3	T8	40		18	2160	4000	80	1200
4451C1	T8	40		22	2640	3000	80	1500
4451C2	T8	40		22	2640	6000	80	1500
4451C3	T8	40		22	2640	4000	80	1500



# TUBE II



80



180°



175-265V



30.000



## EN: DESCRIPTIONS

Aluminium T8 LED tube attached to one end (enPUT). Composed of a translucent shell and aluminium

heatsink. Your direct connection to the 220v allows eliminate spending that use ballast and Starter, allowing greater durability.

## ES: DESCRIPCIÓN

Tubo LED T8 de aluminio con conexión a un extremo (INPUT). Compuesto por una carcasa translúcida y disipador de aluminio. Su conexión directa a 220v permite eliminar el gasto que supone usar reactancia y cebador.

## PT: INFORMAÇÕES

LED T8 de alumínio com conexão a um extremo (INPUT). Composto por uma carcaça translúcida e dissipador de calor de alumínio.

220v conexão direta elimina a despesa de usar balastro e de partida, permitindo maior durabilidade.

## FR: INFORMATION

Tube aluminium T8 LED de reliée à une extrémité (INPUT). Composé d'un boîtier dissipateurs en aluminium et translucide.

220v connexion directe élimine les frais d'utilisation de ballast et le démarreur, ce qui permet une plus grande durabilité.

## DE: INFOS

Röhre T8 LED Aluminium mit einem Ende (INPUT). Bestehend aus einer transluzenten Abdeckung und Aluminiumkühlkörper.

220v direkte Verbindung beseitigt die Kosten Vorschaltgerät und Starter zu verwenden, was eine größere Haltbarkeit.

## IT: DESCRIZIONE

Il tubo LED T8 lungo si distingue per il suo alloggiamento in alluminio per una migliore dissipazione del calore e quindi prestazioni superiori che aumentano la sua durata.

Questo tubo T8 è collegato ad un'estremità (INPUT).

# TUBE II

## Product information

Installation	Luminaires
Material	Aluminium
System efficiency (lm/w)	90
Connection	One side rotatory
Add-on	

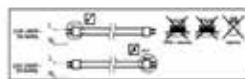


## Light source information

Led tipology	
Led efficiency (lm/w)	100
Dimming	No

## Code Compositions

Model	Base	IP	IK	W	Lm	CCT	RA	Meas
4561C1	T8	20		18	1620	3000	80	1200
4561C2	T8	20		18	1620	6000	80	1200
4561C3	T8	20		18	1620	4000	80	1200
4562C1	T8	20		9	810	3000	80	600
4562C2	T8	20		9	810	6000	80	600
4562C3	T8	20		9	810	4000	80	600
4562ROTATORIOC1	T8	20		9	810	3000	80	600
4562ROTATORIOC2	T8	20		9	810	6000	80	600
4562ROTATORIOC3	T8	20		9	810	4000	80	600
4569C1	T8	20		23	2070	6000	80	1500
4583C1	T8	20		18	1800	4000	80	900
4583C2	T8	20		18	1800	6000	80	900



# SPECIAL



80



300°



175-265V



30.000



## EN: DESCRIPTIONS

LED tube lamps for special uses, such as the butcher shop, have a glass finish to ensure their durability

### ES: DESCRIPCIÓN

Las lámparas de tubo LED especial para usos especiales como son para la carnicería de nuestra tienda online cuentan con un acabado cristal para asegurar su perdurabilidad en el tiempo por su buena disipación del calor.

### PT: INFORMAÇÕES

As lâmpadas de TUBO LED são para utilizações especiais, tais como para talhos, padarias, peixarias, supermercados todos os produtos encontram-se nossa loja online tem um vidro com um excelente acabamento para garantir sua durabilidade no tempo pela sua boa dissipação de calor.

### FR: INFORMATION

Propose aux commerces de bouche des tubes LED T8 pour des utilisations alimentaires : idéal pour boucheries et boulangeries.

Nos tubes LED ont une finition en verre pour assurer une excellente durabilité et une excellente dissipation thermique.

### DE: INFOS

Die speziellen LED Röhren für spezielle Anwendungen, wie zum Beispiel für die Metzgerei, unseres Online Shop sind mit einer Glasoberfläche ausgestattet, um durch die gute Wärmeableitung eine lange Lebensdauer gewährleisten.

### IT: DESCRIZIONE

Le speciali lampade a tubo LED per usi speciali come per la macelleria del nostro negozio online hanno una finitura in vetro per garantire la loro durata nel tempo grazie alla loro buona dissipazione del calore.



# SPECIAL

## Product information

Installation	Luminaires
Material	Glass
System efficiency (lm/w)	95
Connection	One side
Add-on	



## Light source information

Led tipology	
Led efficiency (lm/w)	105
Dimming	No

## Code Compositions

Model	Base	IP	IK	W	Lm	CCT	RA	Meas
2664	T8	20		9	855	PINK	80	600
2665	T8	20		9	855	PINK	80	900
4580	T8	20		9	855	PINK	80	1500
T8CR181204567C1	T8	20		18	1710	PINK	80	1200
T8CY181204567C1	T8	20		18	1710	ORANGE	80	900



# INTEGRATED LED TRI-PROOF



85



150°



170-265V



40.000



## EN: DESCRIPTIONS

Integrated-LED Tri-Proof Light with selectable COLOR (CCT 3000K-4000K-6000K) integrated OS-

RAM DRIVER of 120cm and DRIVER with selectable power of 25W-40W. The cover of the strip is semi transparent made of Polycarbonate and ABS.

## ES: DESCRIPCIÓN

La Regleta COLOR SELECCIONABLE (CCT 3000K-4000K-6000K) integrada LED OSRAM DRIVER de 120cm y DRIVER con potencia seleccionable de 25W- 40W. La cubierta de la regleta es semi transparente fabricada en Policarbonato y ABS.

## PT: INFORMAÇÕES

A Regua de cor selecionável (CCT 3000K-4000K-6000K) integra um OSRAM DRIVER LED 120cm e DRIVER com potência selecionável de 25W a 40W. A cobertura da tira é semi-transparente feita de policarbonato e ABS.

## FR: INFORMATION

La Réglette COULEUR sélectionnable (CCT 3000K-4000K-6000K) OSRAM DRIVER LED 120cm et DRIVER intégrés avec une puissance sélectionnable de 25W- 40W. Le couvercle de la bande est semi transparent en polycarbonate et ABS.

## DE: INFOS

LED Feuchtraumleuchte Integrierten 25W-40W OSRAM DRIVER (CCT 3000K-4000K-6000K) Integrierte OSRAM-Treiber-LED von 120 cm und Treiber mit wählbarer Leistung von 25 W bis 40 W. Die Abdeckung des Streifens ist halbtransparent aus Polycarbonat und ABS.

## IT: DESCRIZIONE

Plafoniera LED Stagiona 40W COLORE SELEZIONABILE (CCT 3000K-4000K-6000K) ha integrato il LED DRIVER OSRAM da 120 cm e il DRIVER con potenza selezionabile da 25W a 40W. La copertura della striscia è semitrasparente in policarbonato e ABS.



# INTEGRATED TRI-PROOF

## Product information

Installation	Luminaires
Material	ABS+PC
System efficiency (lm/w)	100
Driver	OSRAM ©




## Light source information

Led tipology	SMD
Led efficiency (lm/w)	120
Dimming	No


## Code Compositions

Model	Use	IP	IK	W	FP	Lm	CCT	RA	Meas
OSRFLT-TP-40L12	AC	65	08	25-40	0.9	4000	CCT	85	1200x87x70

Photometric Diagram



LUMINOUS INTENSITY DISTRIBUTION DIAGRAM



# TRI-PROOF OSRAM



80



150°



175-265V



40.000



## EN: DESCRIPTIONS

Ours OSRAM chip Tri-Proof LED Light presents its connection to a previously marked end. This product

have PC housing and a PC cover and is ideal for replacing conventional screens.

## ES: DESCRIPCIÓN

La Regleta integrada LED OSRAM chip presenta su conexión a un extremo previamente señalado. La cubierta de la regleta opal esta fabricada en Policarbonato y ABS. Su cobertura opal evita deslumbramientos.

## PT: INFORMAÇÕES

Régua estanque LED OSRAM chip, composto de cobertura translúcida, com conexão direta com a rede elimina a despesa de usar balastro e de partida, permitindo uma maior durabilidade.

## FR: INFORMATION

Réglette Étanche LED Intégré OSRAM chip côté de raccordement en aluminium. Composé de couverture translucide et un dissipateur thermique en aluminium.

## DE: INFOS

Integrierte LED OSRAM chip Licht und LED Wannenleuchte hat Verbindung mit einem Ende vorher markiert. Es ist ein aus Polycarbonat und ABS opal Streifen.

## IT: DESCRIZIONE

Integrato LED striscia a tenuta stagna chip OSRAM La striscia LED, presenta la sua connessione a un'estremità pre-segnalata.

# TRI-PROOF OSRAM

## Product information

Installation	Luminaires
Material	Aluminium
System efficiency (lm/w)	95
Driver	OSRAM ©



## Light source information

Led tipology	Osram ©
Led efficiency (lm/w)	125
Dimming	No

## Code Compositions

Model	Use	IP	IK	W	FP	Lm	CCT	RA	Meas
OSR60-8016C1	AC Lighting	65	08	20	0.9	1900	4000	80	600x87x60
OSR60-8016C2	AC Lighting	65	08	20	0.9	1900	6000	80	600x87x60
OSR60-8017C1	AC Lighting	65	08	40	0.9	3800	4000	80	1200x87x70
OSR60-8017C2	AC Lighting	65	08	40	0.9	3800	6000	80	1200x87x70
OSR60-8018C1	AC Lighting	65	08	60	0.9	5700	4000	80	1500x87x70
OSR60-8018C2	AC Lighting	65	08	60	0.9	5700	6000	80	1500x87x70
OSR60-8019C1	AC Lighting	65	08	20	0.9	1900	4000	80	600x87x60
OSR60-8019C2	AC Lighting	65	08	20	0.9	1900	6000	80	600x87x60
OSR60-8020C1	AC Lighting	65	08	40	0.9	3800	4000	80	1200x87x70
OSR60-8020C2	AC Lighting	65	08	40	0.9	3800	6000	80	1200x87x70
OSR60-8021C1	AC Lighting	65	08	60	0.9	5700	4000	80	1500x87x70
OSR60-8021C2	AC Lighting	65	08	60	0.9	5700	6000	80	1500x87x70



# SLIM



80



160°



175-265V



30.000



## EN: DESCRIPTIONS

The LED Batten Strip in length stands out for its extreme thinness and attractive look that can be installed

in different spaces.

## ES: DESCRIPCIÓN

La Regleta Plana LED destaca por su extremada delgadez y atractiva estética que permite su instalación en diferentes espacios.

## PT: INFORMAÇÕES

Regua plana tira com conexão de alumínio de lado. Composto de uma carcaça de alumínio translúcido dissipador de calor.

## FR: INFORMATION

Réglette plate LED avec connexion en aluminium de côté. Composé d'un boîtier dissipateurs en aluminium et translucide.

## DE: INFOS

Flache LED Streifen Leistung und zeichnet sich durch seine extreme Schlankheit und attraktive Ästhetik, die Installation in verschiedenen Räumen erlaubt.

## IT: DESCRIZIONE

LED Striscia piatta Il LED Flat striscia si distingue per la sua estrema magrezza e l'estetica attraente che permette la sua installazione in diversi spazi.



# SLIM

## Product information

Installation	Luminaires
Material	Aluminium
System efficiency (lm/w)	95
Driver	AX3



## Light source information

Led tipology	
Led efficiency (lm/w)	110
Dimming	No

## Code Compositions

Model	Use	IP	IK	W	FP	Lm	CCT	RA	Meas
4647C1	AC Lighting	40		40		3800	6000	80	1200
4647C2	AC Lighting	40		40		3800	4000	80	1200
4559C1	AC Lighting	65	08	18		1260	6000	80	550x55x60



# SPECIAL



75



120°



175-265V



30.000



## EN: DESCRIPTIONS

LED Batten T5, available in blue and pink. It has An opal diffuser that does not produce glare.

## ES: DESCRIPCIÓN

Regleta LED con conexión a un lado. Compuesto por una carcasa opal y disipador de aluminio.

## PT: INFORMAÇÕES

Régua T5 com conexão a um lado. Composto por um invólucro translúcido e dissipador de alumínio.

## FR: INFORMATION

Réglette LED T5 disponible en bleu et rose. Il a un diffuseur opale qui ne produit pas d'éblouissement.

## DE: INFOS

T5 LED Stripe in den Farben blau und rosa Leistung. Es verfügt über einen Opaldiffusor und produziert Blendung. Die Verbindung dieser Röhre ist ein Ende.

## IT: DESCRIZIONE

LED striscia T5 120` G13 Blu e Rosa Striscia a Led T5 disponibile in colore blu e rosa. Ha un diffusore opale che non produce abbagliamento.



# SPECIAL

## Product information

Installation	Luminaires
Material	Aluminium
System efficiency (lm/w)	85
Connection	One side
Driver	AX3



## Light source information

Led tipology	
Led efficiency (lm/w)	100
Dimming	No

## Code Compositions

Model	Base	IP	IK	W	FP	Lm	CCT	RA	Meas
5050C1	T5	20		9		650	BLUE	75	600
5050C2	T5	20		9		650	PINK	75	600
5051C1	T5	20		15		1275	BLUE	75	900
5051C2	T5	20		15		1275	PINK	75	900
5052C1	T5	20		18		1530	BLUE	75	1200
5052C2	T5	20		18		1530	PINK	75	1200





# LED DOWNLIGHT

**DOWNLIGHT**

Led

**EMBUTIDO**

Led

**DOWNLIGHT**

Led

**LED**

Einbauleuchte

**DOWNLIGHT**

Led



# CIRCULAR WHITE



80



120°



85-265V



40.000



## EN: DESCRIPTIONS

This LED Downlight has an angle of aperture of 120° ideal to illuminate all type of commercial establish

ments, so much in the particular field as professional.

## ES: DESCRIPCIÓN

Esta Placa Led circular LED tiene un diseño elegante, con el aro en blanco. A nivel doméstico es perfecto para pasillos, cocinas y baños.

## PT: INFORMAÇÕES

Este painel LED tem um ângulo de abertura de 120° ideal para iluminar todo o tipo de estabelecimentos comerciais, tanto no campo particular como profissional.

## FR: INFORMATION

Cette downlight LED a un angle d'ouverture de 120° idéal pour éclairer tout type d'établissements commerciaux, tant dans le domaine particulier que professionnel.

## DE: INFOS

Diese kreisförmige LED Einbauleuchte hat ein elegantes Design mit einem weißen Ring. Diese LED Deckeneinbauleuchte ist für Flure, Küchen und Bäder geeignet.

## IT: DESCRIZIONE

Snello Circular LED Plate - Alluminio Questa piastra LED ha un angolo di apertura 120° ideale per illuminare tutti i tipi di stabilimenti commerciali, sia nella sfera privata che professionale.

# CIRCULAR WHITE

## Product information

Installation	Roof
Material	Aluminium
System efficiency (lm/w)	90
UGR	19
Driver	Yes



## Light source information

Led tipology	SMD
Led efficiency (lm/w)	100
Dimming	No

## Code Compositions

Model	Use	IP	IK	W	Lm	CCT	RA	Meas	Hole
PC5WBC1	AC Lighting	20	08	5	450	3000	80	Ø85x20	Ø65
PC5WBC2	AC Lighting	20	08	5	450	6000	80	Ø85x20	Ø65
PC5WBC3	AC Lighting	20	08	5	450	4000	80	Ø85x20	Ø65
PC8WBC1	AC Lighting	20	08	8	720	3000	80	Ø120x20	Ø110
PC8WBC2	AC Lighting	20	08	8	720	6000	80	Ø120x20	Ø110
PC8WBC3	AC Lighting	20	08	8	720	4000	80	Ø120x20	Ø110
PC15WBC1	AC Lighting	20	08	15	1350	3000	80	Ø167x20	Ø153
PC15WBC2	AC Lighting	20	08	15	1350	6000	80	Ø167x20	Ø153
PC15WBC3	AC Lighting	20	08	15	1350	4000	80	Ø167x20	Ø153
PC18WBC1	AC Lighting	20	08	18	1530	3000	80	Ø223x20	Ø205
PC18WBC2	AC Lighting	20	08	18	1530	6000	80	Ø223x20	Ø205
PC18WBC3	AC Lighting	20	08	18	1530	4000	80	Ø223x20	Ø205
PC20WBC1	AC Lighting	40	08	20	1800	3000	80	Ø223x20	Ø205
PC20WBC2	AC Lighting	40	08	20	1800	6000	80	Ø223x20	Ø205
PC20WBC3	AC Lighting	40	08	20	1800	4000	80	Ø223x20	Ø205
PC24WBC1	AC Lighting	40	08	24	2040	3000	80	Ø239x20	Ø223
PC24WBC2	AC Lighting	40	08	24	2040	6000	80	Ø239x20	Ø223
PC24WBC3	AC Lighting	40	08	24	2040	4000	80	Ø239x20	Ø223
PC30WBC1	AC Lighting	40	08	30	2400	3000	80	Ø298x20	Ø280
PC30WBC2	AC Lighting	40	08	30	2400	6000	80	Ø298x20	Ø280
PC30WBC3	AC Lighting	40	08	30	2400	4000	80	Ø298x20	Ø280
PC20WAJC1	AC Lighting	40	08	20	1500	6000	80	Ø230x40	Ø50-205
PC20WAJC2	AC Lighting	40	08	20	1500	4000	80	Ø230x40	Ø50-205
PC20WAJC3	AC Lighting	40	08	20	1500	3000	80	Ø230x40	Ø50-205
4553C1	AC Lighting	40	08	18	1620	6000	80	Ø225x20	Ø200



# CIRCULAR STEEL



80



120°



85-265V



40.000



## EN: DESCRIPTIONS

This LED Downlight has an angle of aperture of 120° ideal to illuminate all type of commercial establish

ments, so much in the particular field as professional.

## ES: DESCRIPCIÓN

Esta Placa Led circular LED tiene un diseño elegante, con el aro en blanco. A nivel doméstico es perfecto para pasillos, cocinas y baños.

## PT: INFORMAÇÕES

Este painel LED tem um ângulo de abertura de 120° ideal para iluminar todo o tipo de estabelecimentos comerciais, tanto no campo particular como profissional.

## FR: INFORMATION

Cette downlight LED a un angle d'ouverture de 120° idéal pour éclairer tout type d'établissements commerciaux, tant dans le domaine particulier que professionnel.

## DE: INFOS

Diese kreisförmige LED Einbauleuchte hat ein elegantes Design mit einem weißen Ring. Diese LED Deckeneinbauleuchte ist für Flure, Küchen und Bäder geeignet.

## IT: DESCRIZIONE

Snello Circular LED Plate - Alluminio Questa piastra LED ha un angolo di apertura 120° ideale per illuminare tutti i tipi di stabilimenti commerciali, sia nella sfera privata che professionale.

# CIRCULAR STEEL

## Product information

Installation	Roof
Material	Aluminium
System efficiency (lm/w)	100
UGR	19
Driver	Yes



## Light source information

Led tipology	SMD
Led efficiency (lm/w)	120
Dimming	No

## Code Compositions

Model	Use	IP	IK	W	Lm	CCT	RA	Meas	Hole
PC5WBSNC1	AC Lighting	20	08	5	450	6000	80	Ø85x20	Ø65
PC5WBSNC2	AC Lighting	20	08	5	450	4000	80	Ø85x20	Ø65
PC5WBSNC3	AC Lighting	20	08	5	450	3000	80	Ø85x20	Ø65
PC8WBSNC1	AC Lighting	20	08	8	720	6000	80	Ø120x20	Ø110
PC8WBSNC2	AC Lighting	20	08	8	720	4000	80	Ø120x20	Ø110
PC8WBSNC3	AC Lighting	20	08	8	720	3000	80	Ø120x20	Ø110
4655C1	AC Lighting	20	08	18	1800	6000	80	Ø223x20	Ø205
4655C2	AC Lighting	20	08	18	1800	4000	80	Ø223x20	Ø205
4655C3	AC Lighting	20	08	18	1800	3000	80	Ø223x20	Ø205
PC20WBSNC1	AC Lighting	20	08	20	2000	6000	80	Ø223x20	Ø205
PC20WBSNC2	AC Lighting	20	08	20	2000	4000	80	Ø223x20	Ø205
PC20WBSNC3	AC Lighting	20	08	20	2000	3000	80	Ø223x20	Ø205



# SQUARE WHITE



80



120°



85-265V



40.000



## EN: DESCRIPTIONS

This downlight LED has an elegant design, with the frame in white. At the domestic level it is perfect for

corridors, kitchens and bathrooms. It is ideal for establishments.

## ES: DESCRIPCIÓN

Este empotrable LED tiene un diseño elegante, con el marco en blanco. A nivel doméstico es perfecto para pasillos, cocinas y baños. Esta placa de 120° es ideal para uso comercial.

## PT: INFORMAÇÕES

Este Painel led tem um design elegante, com a moldura em branco. A nível doméstico, é perfeito para corredores, cozinhas e WC's. É ideal para estabelecimentos.

## FR: INFORMATION

Cette Downlight LED encastrée a un design élégant, avec le cadre en blanc. Au niveau domestique, il est parfait pour les couloirs, les cuisines et les salles de bains.

## DE: INFOS

Diese LED Einbau verfügt über ein schlankes Design mit leeren Rahmen. Im Inland ist es ideal für Flure, Küchen und Bäder. Diese Einbauleuchte 120 ist ideal für die Läden Nutzung.

## IT: DESCRIZIONE

Incassato LED Downlight 120° La nostra messa a fuoco Downlight direzionale. Questo faretto a LED incassato ha diversi toni luminosi per mettere a fuoco qualsiasi spazio interno in quanto emettono luce di alta

# SQUARE WHITE

## Product information

Installation	Roof
Material	Aluminium
System efficiency (lm/w)	90
UGR	19
Driver	Yes



## Light source information

Led tipology	SMD
Led efficiency (lm/w)	120
Dimming	No

## Code Compositions

Model	Use	IP	IK	W	Lm	CCT	RA	Meas	Hole
PCD8WBC1	AC Lighting	40	08	8	720	6000	80	120x120x10	100X100
PCD8WBC2	AC Lighting	40	08	8	720	4000	80	120x120x10	100X100
PCD8WBC3	AC Lighting	40	08	8	720	3000	80	120x120x10	100X100
PCD12WBC1	AC Lighting	40	08	12	1080	6000	80	170x170x20	160x160
PCD12WBC2	AC Lighting	40	08	12	1080	4000	80	170x170x20	160x160
PCD12WBC3	AC Lighting	40	08	12	1080	3000	80	170x170x20	160x160
PCD15WBC1	AC Lighting	40	08	15	1650	6000	80	170x170x20	160x160
PCD15WBC2	AC Lighting	40	08	15	1650	4000	80	170x170x20	160x160
PCD15WBC3	AC Lighting	40	08	15	1650	3000	80	170x170x20	160x160
4449C1	AC Lighting	40	08	18	1530	6000	80	225x225x20	205x205
4449C2	AC Lighting	40	08	18	1530	4000	80	225x225x20	205x205
4449C3	AC Lighting	40	08	18	1530	3000	80	225x225x20	205x205
PCD20WBC1	AC Lighting	40	08	20	1800	6000	80	225x225x20	205x205
PCD20WBC2	AC Lighting	40	08	20	1800	4000	80	225x225x20	205x205
PCD20WBC3	AC Lighting	40	08	20	1800	3000	80	225x225x20	205x205
PCD30WBC1	AC Lighting	40	08	30	2700	6000	80	295x295x20	280x280
PCD30WBC2	AC Lighting	40	08	30	2700	4000	80	295x295x20	280x280
PCD30WBC3	AC Lighting	40	08	30	2700	3000	80	295x295x20	280x280



# SQUARE STEEL



80



120°



85-265V



40.000



## EN: DESCRIPTIONS

Downlight Led recessed square steel with a simple but modern aesthetic. Designed with high brightness

LEDs. It is easy to install, ideal to replace the circular type dulux artifacts.

## ES: DESCRIPCIÓN

Placa Led Cuadrada Acero empotrable con una estética sencilla pero moderna. Diseñada con LEDs de alta luminosidad. Es de fácil instalación, ideal para sustituir a los artefactos tipo dulux circulares.

## PT: INFORMAÇÕES

Painel Quadrado Aço LED com uma estética simples, mas moderno. Projetado com LEDs de alto brilho. É fácil de instalar, ideal para substituir os artefactos Dulux tipo circular.

## FR: INFORMATION

Downlight Led Carré avec une esthétique simple mais moderne. Conçu avec des LED haute luminosité. Il est facile à installer, idéal pour remplacer les artefacts Dulux de type circulaire.

## DE: INFOS

Einbauleuchte LED Einbauleuchte mit einem einfachen, aber modernen ästhetischen Stahl. Entwickelt mit hohen Helligkeit LEDs. Es ist einfach zu installieren, ideal, um die Dulux Kreis Art Geräte zu ersetzen.

## IT: DESCRIZIONE

Snello quadrato LED Plate Acciaio inossidabile Questa piastra LED, ideale per illuminare tutti i tipi di stabilimenti commerciali, sia nella sfera privata che professionale.

# SQUARE STEEL

## Product information

Installation	Roof
Material	Aluminium
System efficiency (lm/w)	85
UGR	19
Driver	Yes



## Light source information

Led tipology	SMD
Led efficiency (lm/w)	100
Dimming	No

## Code Compositions

Model	Use	IP	IK	W	Lm	CCT	RA	Meas	Hole
PCD8WBSNC1	AC Lighting	40	08	8	720	6000	80	120x120x10	100X100
PCD8WBSNC2	AC Lighting	40	08	8	720	4000	80	120x120x10	100X100
PCD8WBSNC3	AC Lighting	40	08	8	720	3000	80	120x120x10	100X100
4656C1	AC Lighting	40	08	18	1530	6000	80	225x225x20	205x205
4656C2	AC Lighting	40	08	18	1530	3000	80	225x225x20	205x205
4656C3	AC Lighting	40	08	18	1530	6000	80	225x225x20	205x205
PCD20WBSNC1	AC Lighting	40	08	20	1800	6000	80	225x225x20	205x205
PCD20WBSNC2	AC Lighting	40	08	20	1800	4000	80	225x225x20	205x205
PCD20WBSNC3	AC Lighting	40	08	20	1800	3000	80	225x225x20	205x205



# CIRCULAR SURFACE



80



120°



85-265V



40.000



## EN: DESCRIPTIONS

LED Ceiling surface light made of metal and opal housing, thanks to this, the light spreads evenly throu-

ghout the space. With a white finish and a high power, is a product especially suitable for high ceilings.

## ES: DESCRIPCIÓN

Plafón de superficie LED fabricado en metal y carcasa opal, gracias a ello, la luz se expande de forma uniforme por todo el espacio. Con un acabado blanco y una gran potencia, es un producto especialmente indicado para techos altos.

## PT: INFORMAÇÕES

Plafond de teto LED de superfície fabricada em metal e carcassa opala, graças a isso, a luz expande-se uniformemente por todo o espaço.

Com um acabamento branco e alta potência, é um produto especialmente indicado para tetos altos.

## FR: INFORMATION

Downlight de surface à LED en métal et boîtier en opale, grâce à cela, la lumière se répand uniformément dans l'espace.

Avec une finition blanche et une grande puissance, c'est un produit spécialement indiqué pour les plafonds hauts.

## DE: INFOS

LED Deckenleuchte von Metall und opal Gehäuse als Ergebnis gemacht, das Licht verteilt sich gleichmäßig in der gesamten Raumform.

Mit einem weißen Finish und hohen, ist ein Produkt besonders geeignet für hohe Decken.

## IT: DESCRIZIONE

Plafon Superficie circolare, Il nostro plafon o downlight circolare si distingue per il suo aspetto elegante e moderno, è realizzato in alluminio e rifinito in bianco.

# CIRCULAR SURFACE

## Product information

Installation	Roof
Material	Aluminium
System efficiency (lm/w)	90
UGR	19
Driver	Yes



## Light source information

Led tipology	SMD
Led efficiency (lm/w)	100
Dimming	No

## Code Compositions

Model	Use	IP	IK	W	Lm	CCT	RA	Meas	Sensor
PSC8WBC1	AC Lighting	20	08	8	720	3000	80	Ø120x32	
PSC8WBC2	AC Lighting	20	08	8	720	6000	80	Ø120x32	
PSC8WBC3	AC Lighting	20	08	8	720	4000	80	Ø120x32	
PSC15WBC1	AC Lighting	20	08	15	1350	3000	80	Ø170x35	
PSC15WBC2	AC Lighting	20	08	15	1350	6000	80	Ø170x35	
PSC15WBC3	AC Lighting	20	08	15	1350	4000	80	Ø170x35	
PSC20WBC1	AC Lighting	20	08	20	1800	3000	80	Ø225x40	
PSC20WBC2	AC Lighting	20	08	20	1800	6000	80	Ø225x40	
PSC20WBC3	AC Lighting	20	08	20	1800	4000	80	Ø225x40	
PSC30WBC1	AC Lighting	20	08	30	2700	4000	80	Ø300x35	
PSC30WBC2	AC Lighting	20	08	30	2700	6000	80	Ø300x35	
PSC20SENSORC1	AC Lighting	20	08	20	1800	4000	80	Ø225x40	PIR
PSC20SENSORC2	AC Lighting	20	08	20	1800	6000	80	Ø225x40	PIR



# SQUARE SURFACE



80



120°



85-265V



40.000



## EN: DESCRIPTIONS

LED Ceiling surface light made of metal and opal housing, thanks to this, the light spreads evenly throu-

ghout the space. With a white finish and a high power, is a product especially suitable for high ceilings.

## ES: DESCRIPCIÓN

Plafón de superficie LED fabricado en metal y carcasa opal, gracias a ello, la luz se expande de forma uniforme por todo el espacio. Con un acabado blanco y una gran potencia, es un producto especialmente indicado para techos altos.

## PT: INFORMAÇÕES

Plafond de teto LED de superfície fabricada em metal e carcaça opala, graças a isso, a luz expande-se uniformemente por todo o espaço.

Com um acabamento branco e alta potência, é um produto especialmente indicado para tetos altos.

## FR: INFORMATION

Downlight de surface à LED en métal et boîtier en opale, grâce à cela, la lumière se répand uniformément dans l'espace.

Avec une finition blanche et une grande puissance, c'est un produit spécialement indiqué pour les plafonds hauts.

## DE: INFOS

LED Deckenleuchte von Metall und opal Gehäuse als Ergebnis gemacht, das Licht verteilt sich gleichmäßig in der gesamten Raumform.

Mit einem weißen Finish und hohen, ist ein Produkt besonders geeignet für hohe Decken.

## IT: DESCRIZIONE

Plafon Superficie circolare, il nostro plafon o downlight circolare si distingue per il suo aspetto elegante e moderno, è realizzato in alluminio e rifinito in bianco.

# SQUARE SURFACE

## Product information

Installation	Roof
Material	Aluminium
System efficiency (lm/w)	120
UGR	19
Driver	Yes



## Light source information

Led tipology	SMD
Led efficiency (lm/w)	130
Dimming	No

## Code Compositions

Model	Use	IP	IK	W	Lm	CCT	RA	Meas
PSD15WBC1	AC Lighting	40	08	15	1250	3000	80	225x225x35
PSD15WBC2	AC Lighting	40	08	15	1250	6000	80	225x225x35
PSD15WBC3	AC Lighting	40	08	15	1250	4000	80	225x225x35
PSD20WBC1	AC Lighting	40	08	20	1800	3000	80	225x225x35
PSD20WBC2	AC Lighting	40	08	20	1800	6000	80	225x225x35
PSD20WBC3	AC Lighting	40	08	20	1800	4000	80	225x225x35
PSD30WBC1	AC Lighting	40	08	30	3600	4000	80	296x296x30
PSD30WBC2	AC Lighting	40	08	30	3600	6000	80	296x296x30



# DOWNLIGHT CIRCULAR



80



TYPE II



85-265V



30.000



## EN: DESCRIPTIONS

Downlight LED Circular addressable. With an angle of big aperture, so the lighting is more direct to ce-

ter the light at a specific point.

## ES: DESCRIPCIÓN

Foco empotrable LED Circular direccionable con. Con un ángulo de gran apertura, por lo que la iluminación es más directa para centrar la luz un puntos específicos.

## PT: INFORMAÇÕES

Encastrável LED Circular. Com um ângulo de grande abertura, assim a iluminação é mais direta para centralizar a luz em um ponto específico.

## FR: INFORMATION

Downlight encastré à LED Circulaire adressable. Avec un angle grand d'ouverture, l'éclairage est donc plus direct pour centrer la lumière en un point spécifique.

## DE: INFOS

LED Strahler Downlight Kreisförmig adressierbar. Mit einem Öffnungswinkel, so dass die Beleuchtung direkter ist, um das Licht an einem bestimmten Punkt zu zentrieren.

## IT: DESCRIZIONE

Led incassato Circolare Il nostro nuovo led circolare incassato da è realizzato in in fugo Pc, ha un design molto moderno con una finitura bianca di alta qualità.

# DOWNLIGHT CIRCULAR

## Product information

Installation	Roof
Material	Thermoplastic
System efficiency (lm/w)	90
Beam Angle	TYPE II 30°/45°/120°



## Light source information

Led tipology	COB
Led efficiency (lm/w)	100
Dimming	No



## Code Compositions

Model	Mode	IP	W	FP	Lm	CCT	Angle	Meas	Hole
4549C1	Fixed	20	3		225	3000	30	Ø40x25	Ø28
4549C2	Fixed	20	3		225	6000	30	Ø40x25	Ø28
4549C3	Fixed	20	3		225	4000	30	Ø40x25	Ø28
DW8057C1	Pivot	40	7		525	3000	45	Ø90x45	Ø70
DW8057C2	Pivot	40	7		525	6000	45	Ø90x45	Ø70
DW8057C3	Pivot	40	7		525	4000	45	Ø90x45	Ø70
3892C1	Fixed	20	7		525	3000	45	Ø85x48	Ø70
3892C2	Fixed	20	7		525	6000	45	Ø85x48	Ø70
3892C3	Fixed	20	7		525	4000	45	Ø85x48	Ø70
DC10WBC1	Fixed	20	10	0.95	1000	3000	120	Ø145x30	Ø110
DC10WBC2	Fixed	20	10	0.95	1000	4000	120	Ø145x30	Ø110
DC10WBC3	Fixed	20	10	0.95	1000	6000	120	Ø145x30	Ø110
DC22WBC1	Fixed	20	22	0.95	2200	3000	120	Ø230x40	Ø180
DC22WBC2	Fixed	20	22	0.95	2200	4000	120	Ø230x40	Ø180
DC22WBC3	Fixed	20	22	0.95	2200	6000	120	Ø230x40	Ø180
4792C1	Pivot	20	25	0.95	2500	3000	120	Ø160x130	Ø70
4792C2	Pivot	20	25	0.95	2500	4000	120	Ø160x130	Ø70
4792C3	Pivot	20	25	0.95	2500	6000	120	Ø160x130	Ø70
4054C1	Fixed	44	30	0.94	3300	3000	120	Ø230x30	Ø200
4054C2	Fixed	44	30	0.94	3300	6000	120	Ø230x30	Ø200
4054C3	Fixed	44	30	0.94	3300	4000	120	Ø230x30	Ø200
4797C1	Fixed	20	40	0.94	4000	3000	120	Ø230x10	Ø190
4797C2	Fixed	20	40	0.94	4000	4000	120	Ø230x10	Ø190
4797C3	Fixed	20	40	0.94	4000	6000	120	Ø230x10	Ø190
4416C1	Fixed	20	50	0.94	4500	3000	120	Ø225x80	Ø190
4416C2	Fixed	20	50	0.94	4500	6000	120	Ø225x80	Ø190
4416C3	Fixed	20	50	0.94	4500	4000	120	Ø225x80	Ø190

# BRIDGELUX



80



100°



85-265V



30.000



## EN: DESCRIPTIONS

Downlight LED directional recessed with 60W power. Made of aluminum, it has a very modern design

with a white finish ring. With an opening angle of 100° that makes it a suitable luminaire to focus on interior areas avoiding reflections

## ES: DESCRIPCIÓN

Foco empotrable Downlight LED direccional con 60W de potencia. Fabricado en Aluminio posee un diseño muy moderno con aro en acabado blanco. Con un ángulo de apertura de 100° que lo convierte en una luminaria idónea para focalizar zonas interiores evitando reflejos.

## PT: INFORMAÇÕES

Lâmpada LED com potência de 60W.

Feito de alumínio, tem um design muito moderno com um anel de acabamento branco.

Com um ângulo de abertura de 100° faz com que seja uma luminária adequada para áreas interiores, evitando reflexos.

## FR: INFORMATION

Downlight à LED encastré adressable avec 60W de puissance.

Fabriqué en aluminium, a un design très moderne avec un anneau de finition blanc.

Avec un angle d'ouverture de 100° qui en fait un luminaire idéal pour focaliser les zones intérieures en évitant les reflets.

## DE: INFOS

Einbaustrahler Einbauleuchte mit 60W Adressierbarer Power LED.

Aus aluminium, es hat ein sehr modernes Design mit weißen Finish Ring.

Mit einem Öffnungswinkel von 100°, die für die Ausrichtung der Binnenbereiche vermieden Reflexionen es eine ideale Befestigung macht.

## IT: DESCRIZIONE

Downlight LED incassato Bridgelux 60W 100° Il nostro LED incassato Downlight riflettore/fuoco ha una capacità di illuminazione di 60W.

Questa messa a fuoco ha diverse sfumature di luce per arrivare a mettere a fuoco qualsiasi spazio interno in quanto eme.

# BRIDGELUX

## Product information

Installation	Roof
Material	Aluminium
System efficiency (lm/w)	105
Colour	White
Driver	Yes

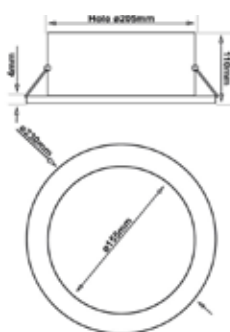


## Light source information

Led tipology	Bridgelux ©
Led efficiency (lm/w)	120
Dimming	No

## Code Compositions

Model	Mode	IP	W	FP	Lm	CCT	Angle	Meas	Hole
4799C2	Fixed	20	60	0.95	6300	4000	100	Ø230x110	Ø205
4799C3	Fixed	20	60	0.95	6300	6000	100	Ø230x110	Ø205



# DOWNLIGHT SQUARE



80



45°



85-265V



30.000



## EN: DESCRIPTIONS

Downlight LED Circular addressable with 7W of power. With an angle of aperture of 45°, so the lighting is

more direct to center the light at a specific point. Easy assembly and installation.

## ES: DESCRIPCIÓN

La Regleta integrada LED OSRAM chip presenta su conexión a un extremo previamente señalado. La cubierta de la regleta opal esta fabricada en Policarbonato y ABS. Su cobertura opal evita deslumbramientos.

## PT: INFORMAÇÕES

Encastrável LED Quadrada com 7W de potência.

Com um ângulo de abertura de 45°, a iluminação direta ponto específico. Fácil montagem e instalação

## FR: INFORMATION

Downlight encastré à LED Circulaire adressable avec 7W de puissance.

Avec un angle d'ouverture de 45°, l'éclairage est donc plus direct pour centrer la lumière en un point spécifique. Montage et installation faciles

## DE: INFOS

Quadratischer LED-Einbaustrahler, adressierbar mit 7W Leistung.

## IT: DESCRIZIONE

Incassato LED 7W Quadrato 45° Il nostro nuovo led incassato 7w quadrato 45° è fatto di Pc ignifuga, ha un design molto moderno con una finitura bianca di alta qualità.

Ha un angolo di apertura di 45° lo rendono un luminario ideale per foc.

# DOWNLIGHT SQUARE

## Product information

Installation	Roof
Material	Thermoplastic
System efficiency (lm/w)	90
Colour	White
Driver	Yes

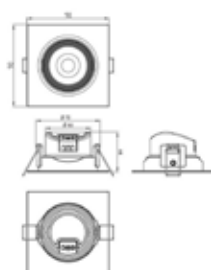


## Light source information

Led tipology	SMD
Led efficiency (lm/w)	100
Dimming	No

## Code Compositions

Model	Mode	IP	W	FP	Lm	CCT	Angle	Meas	Hole
DW8060C1	Pivot	20	7		630	6000	45	90x90x44	Ø72
DW8060C2	Pivot	20	7		630	4000	45	90x90x44	Ø72
DW8060C3	Pivot	20	7		630	3000	45	90x90x44	Ø72





# LED PANELS

**PANEL**

Led

**PAINEL**

Led

**DALLE**

Led

**LED**

Panel

**PANELLO**

Led



# PHILIPS

## LED TECHNOLOGY INSIDE



84



120°



85-265V



50.000



LUMILEDS



EPISTAR



## EN: DESCRIPTIONS

LED Panel WHITE FRAME 44W Slim Driver Philips UGR17; features an elegant finish, and an ultra-thin

design of only 12mm of aluminum lacquered in the oven. Its efficient high brightness 4014 diode of 130 lumens/w, allows it to deliver a uniform light throughout the panel.

## ES: DESCRIPCIÓN

Panel UGR17 con Driver Philips para falsos techos. También puede ser instalado de forma empotrable con el convertidor, o instálala en suspensión con nuestro kit de suspensión.

## PT: INFORMAÇÕES

Painel de 44w Driver Philips UGR17. Ele também pode ser instalado em um recesso na unidade, ou instalá-lo em suspensão com nosso kit de suspensão.

## FR: INFORMATION

Dalle led 44w Driver Philips UGR17. Il peut également être installé dans un creux sur le lecteur, ou l'installer en suspension avec notre kit de suspension.

## DE: INFOS

LED Panel 44W Driver Philips UGR17. Es kann auch so bündig mit dem Laufwerk installiert werden, oder installieren Sie es unsere Suspendierungswerkzeug suspendiert.

## IT: DESCRIZIONE

Pannello per controsoffitti. Può essere installato ad incasso con il convertitore, oppure in sospensione con il nostro kit di sospensione.

# PHILIPS LED TECHNOLOGY INSIDE

## Product information

Installation	Roof
Material	Aluminium
System efficiency (lm/w)	120
UGR	17
Driver	PHILIPS ©



## Light source information

Led tipology	Epistar ©
Led efficiency (lm/w)	130
Dimming	No

## Code Compositions

Model	Use	IP	IK	W	FP	Lm	CCT	RA	Meas	Mod
PN44W60X60UGRC1	AC	40	06	44	0.91	4400	6000	84	595x595x10	60x60
PN44W60X60UGRC2	AC	40	06	44	0.91	4400	4000	84	595x595x10	60x60
PN44W60X60UGRC3	AC	40	06	44	0.91	4400	3000	84	595x595x10	60x60
PN44W62X62UGRC1	AC	40	06	44	0.91	4400	6000	84	615x615x10	62x62
PN44W62X62UGRC2	AC	40	06	44	0.91	4400	4000	84	615x615x10	62x62
PN44W62X62UGRC3	AC	40	06	44	0.91	4400	3000	84	615x615x10	62x62



# EPISTAR

## LED TECHNOLOGY INSIDE



84



120°



85-265V



50.000



## EN: DESCRIPTIONS

LED Panel WHITE FRAME 40W Slim for Germany Roofing System; features an elegant finish, and an ultrathin

design of only 12mm of aluminum lacquered in the oven. Its efficient high brightness 4014 diode of 130 lumens/w, allows it to deliver a uniform light throughout the panel.

## ES: DESCRIPCIÓN

Panel 62x62 cm para falsos techos para SISTEMA DE ALEMANIA. También puede ser instalado de forma empotrable con el convertidor, o instálala en suspensión con nuestro kit de suspensión.

## PT: INFORMAÇÕES

Painel de 62cm x62cm 40w para o sistema de Alemanha .

## FR: INFORMATION

Dalle led 62x62 cm 40w pour le système de toiture Allemagne.

Il peut également être installé dans un creux sur le lecteur, ou l'installer en suspension avec notre kit de suspension.

## DE: INFOS

LED Panel 62x62cm 40W (620mm x620mm) für Deutschland Dachsystem.

Es kann auch so bündig mit dem Laufwerk installiert werden, oder installieren Sie es unsere Suspendierungswerkzeug suspendiert.

## IT: DESCRIZIONE

Pannello LED 62x62cm 40w Telaio bianco per la Germania Sistema T-V Il pannello LED bianco 40W snello 620mm x 620mm è caratterizzato da una finitura elegante e da un design in alluminio laccato da forno ultrasottile.

# EPISTAR LED TECHNOLOGY INSIDE

## Product information

Installation	Roof
Material	Aluminium
System efficiency (lm/w)	110
UGR	
Driver	AX3
Other	No Flicker



## Light source information

Led tipology	Epistar ©
Led efficiency (lm/w)	130
Dimming	No

## Code Compositions

Model	Use	IP	IK	W	FP	Lm	CCT	RA	Meas	Mod
PN40W62X62C1	AC	40	06	40	0.95	4400	6000	84	615x615x10	62x62
PN40W62X62C2	AC	40	06	40	0.95	4400	4000	84	615x615x10	62x62
PN40W62X62C2	AC	40	06	40	0.95	4400	3000	84	615x615x10	62x62



# OSRAM

## LED TECHNOLOGY INSIDE



84



120°



85-265V



50.000



## EN: DESCRIPTIONS

LED Panel WHITE FRAME 50W OSRAM Chip SMD 3030 features an elegant finish, The 50W white frame

panel can also be suspended, or placed on the surface.

## ES: DESCRIPCIÓN

Panel 50w OSRAM Chip SMD 3030 para falsos techos. También puede ser instalado de forma empotrable con el convertidor, o instálala en suspensión con nuestro kit de suspensión.

## PT: INFORMAÇÕES

Painel Led 50w OSRAM Chip SMD 3030 para tectos falsos.

## FR: INFORMATION

Dalle led 50w OSRAM Chip SMD 3030 pour faux plafonds.

Il peut également être installé dans un creux sur le lecteur, ou l'installer en suspension avec notre kit de suspension.

## DE: INFOS

LED Panel 50w OSRAM Chip SMD 3030 für abgehängte Decken.

Es kann auch so bündig mit dem Laufwerk installiert werden, oder installieren Sie es unsere Suspendierungswerkzeug suspendiert.

## IT: DESCRIZIONE

Pannello LED 50W OSRAM Chip SMD 3030 IL pannello LED bianco 50W è caratterizzato da una finitura elegante.

Il suo potente diodo SMD 3030 ad alta luminosità 140 lumen/w ad alta luminosità gli permette di fornire una luce uniforme

# OSRAM LED TECHNOLOGY INSIDE

## Product information

Installation	Roof
Material	Steel
System efficiency (lm/w)	110
UGR	19
Driver	GXTRONIK ©



## Light source information

Led tipology	Osram ©
Led efficiency (lm/w)	140
Dimming	No

## Code Compositions

Model	Use	IP	IK	W	FP	Lm	CCT	RA	Meas	Mod
PN50WOSR60C1	AC	20	06	50	0.97	5500	6000	84	595x595x30	60x60
PN50WOSR60C2	AC	20	06	50	0.97	5500	4000	84	595x595x30	60x60
PN50WOSR120C1	AC	20	06	50	0.97	5500	6000	84	1195x295x30	120x30
PN50WOSR120C2	AC	20	06	50	0.97	5500	4000	84	1195x295x30	120x30



# FIT PANEL



85



120°



85-265V



50.000



## EN: DESCRIPTIONS

The FIT Panel LED of 40W for false ceilings of 60x60, is a frame of perimetral aluminum to place on the

profilaria of aluminum. It can also be installed in suspension with our suspension kit.

## ES: DESCRIPCIÓN

El Marco Luminoso Panel LED de 40W para falsos techos de 60x60, es un cerco luminoso LED de aluminio perimetral cuadrado a modo de moldura LED que descuelga para colocar sobre la perfilera de los falsos techos de 60x60.

## PT: INFORMAÇÕES

O painel de LED FIT de 40W para tetos falsos, é um quadro de alumínio perimetral para colocar no perfil de alumínio.

## FR: INFORMATION

Châssis est un cadre en aluminium brillant de périmètre pour figurer dans les profils en aluminium, Dalle LED 40W pour plafonds suspendus de 60x60 s'allume.

## DE: INFOS

Das LED Panel 60x60cm ist mit einer edlen Endverarbeitung gemacht, einem weisslackierten Aluminiumrahmen und ultrafeinen Design.

Das eigene zweiseitige LED Beleuchtungssystem ergibt eine Lichthelligkeit von 4.200 Lumen.

## IT: DESCRIZIONE

Pannello LED FIT 60x60cm 40W Telaio luminoso bianco Telaio LED 40W per spalmare su falsi soffitti 60x60 presenta una finitura elegante e un design ultra-sottile di alluminio laccato al forno.

Il suo efficace diodo ad alta luminosità SMD 2835 di 4200 lum.

# FIT PANEL

## Product information

Installation	Roof
Material	Aluminium
System efficiency (lm/w)	105
UGR	
Driver	AX3



## Light source information

Led tipology	SMD
Led efficiency (lm/w)	125
Dimming	No

## Code Compositions

Model	Use	IP	IK	W	FP	Lm	CCT	RA	Meas	Mod
FIT40WC1	AC	40		40	0.91	4200	6000	84	595x595x30	60x60
FIT40WC2	AC	40		40	0.91	4200	4000	84	595x595x30	60x60
FIT40WC3	AC	40		40	0.91	4200	3000	84	595x595x30	60x60



# WHITE PANEL



84



120°



85-265V



50.000



## EN: DESCRIPTIONS

LED Panel WHITE FRAME Slim features an elegant finish, and an ultra-thin design of only 12mm of alu-

minum lacquered in the oven. Its efficient high brightness 4014 diode of 130 lumens/w, allows it to deliver a uniform light throughout the panel.

## ES: DESCRIPCIÓN

El panel de LEDs Blanco Slim tiene un elegante acabado y un diseño ultraplano de sólo 12mm de aluminio lacado en el horno. Su eficiente diodo 4014 de alto brillo de 130 lúmenes/w, le permite entregar una luz uniforme en todo el panel.

## PT: INFORMAÇÕES

Painel LED Branco Slim apresenta um acabamento elegante, e um design ultra-fino de apenas 12mm de alumínio lacado no forno.

## FR: INFORMATION

Dalle LED Blanc Slim présente une finition élégante, et un design ultra-mince de seulement 12mm d'aluminium laqué dans le four.

Sa diode haute luminosité 4014 de 130 lumens/w, très efficace, lui permet de délivrer une lumière uniforme sur l'ensemble du dalle.

## DE: INFOS

Das LED-Panel Weiß Slim zeichnet sich durch ein elegantes Finish und ein ultraflaches Design von nur 12 mm Aluminium aus, das im Ofen lackiert wurde.

Seine effiziente, hochhelle 4014-Diode mit 130 Lumen/W ermöglicht es ihm, ein gleichmäßiges Licht im gesamten Panel zu erzeugen.

## IT: DESCRIZIONE

Pannello LED BIANCO Slim presenta una finitura elegante e un design ultrasottile di soli 12 mm di alluminio laccato in forno.

Il suo efficiente diodo 4014 ad alta luminosità di 130 lumens/w, permette di fornire una luce uniforme in tutto il pannello.

# WHITE PANEL

## Product information

Installation	Roof
Material	Aluminium
System efficiency (lm/w)	110
UGR	
Driver	AX3



## Light source information

Led tipology	SMD
Led efficiency (lm/w)	120
Dimming	No

## Code Compositions

Model	Use	IP	IK	W	FP	Lm	CCT	RA	Meas	Mod
PN18WC1	AC	40		18	0.9	1440	3000	84	295x295x8	30x30
PN18WC2	AC	40		18	0.9	1440	4000	84	295x595x10	30x30
PN18WC3	AC	40		18	0.9	1440	6000	84	295x595x10	30x30
PN9123C1	AC	40		18	0.9	1440	6000	84	295x595x10	60x30
PN9123C2	AC	40		18	0.9	1440	4000	84	295x595x10	60x30
PN9123C3	AC	40		18	0.9	1440	3000	84	295x595x10	60x30
PN40WC1	AC	40	05	40	0.95	4000	6000	84	595x595x10	60x60
PN40WC2	AC	40	05	40	0.95	4000	4000	84	595x595x10	60x60
PN40WC3	AC	40	05	40	0.95	4000	3000	84	595x595x10	60x60
PN40WUGR19C1	AC	20	05	40	0.95	4000	6000	84	595x595x10	60x60
PN40WUGR19C2	AC	20	05	40	0.95	4000	4000	84	595x595x10	60x60
PN40WUGR19C3	AC	20	05	40	0.95	4000	3000	84	595x595x10	60x60
PN48WC1	AC	40		48	0.95	4560	6000	84	595x595x10	60x60
PN48WC2	AC	40		48	0.95	4560	4000	84	595x595x10	60x60
PN48WC3	AC	40		48	0.95	4560	3000	84	595x595x10	60x60
PN9122C1	AC	40		45	0.98	4500	6000	84	1195x295x10	120x30
PN9122C2	AC	40		45	0.98	4500	4000	84	1195x295x10	120x30
PN9122C3	AC	40		45	0.98	4500	3000	84	1195x295x10	120x30
PN72WC1	AC	40	05	72	0.98	6120	6000	84	1195x595x12	120x60
PN72WC2	AC	40	05	72	0.98	6120	4000	84	1195x595x12	120x60
PN72WC3	AC	40	05	72	0.98	6120	3000	84	1195x595x12	120x60



# KIEL DYNAMICS



80



90°



220-240V



100.000



## EN: DESCRIPTIONS

DYNAMIC 28W (14wx2) Linear Luminaire for technical ceilings of 60x60, quick and easy installation, with

which you can create and personalize your own lighting, creating personalized effects.

## ES: DESCRIPCIÓN

Luminaria Lineal DYNAMIC 28W (14wx2) para techos tipo técnicos de 60x60 de rápida y fácil instalación, con la que puedes crear y personalizar tu propia iluminación. Puedes crear letras con tu nombre comercial con la iluminación, o puedes crear efecto de guiar a los clientes.

You can create letters with your trade name with the lighting, or you can create an effect of guiding customers. Pack of 2 units with 1 Driver (power supply).

## PT: INFORMAÇÕES

Luminária Linear DYNAMIC 28W (14wx2) para tectos técnicos de 60x60, instalação rápida e fácil, com a qual pode criar e personalizar a sua própria iluminação, criando efeitos personalizados.

Criar letras com o seu nome comercial ou um efeito de orientar os clientes.

## FR: INFORMATION

DYNAMIC 28W (14wx2) Luminaire linéaire pour plafonds techniques de 60x60, installation rapide et facile, avec lequel vous pouvez créer et personnaliser votre propre éclairage en créant des effets personnalisés.

Vous pouvez créer des lettres avec votre nom commercial avec l'éclairage, ou vous pouvez créer un effet de guider les clients.

## DE: INFOS

DYNAMIC 28W (14wx2) Langfeldleuchte für technische Decken von 60x60, schnelle und einfache Installation, mit der Sie Ihre eigene Beleuchtung erstellen und personalisieren können, um personalisierte Effekte zu erzeugen.

Sie können mit der Beleuchtung Buchstaben mit Ihrem Markennamen erstellen, oder Sie können einen Effekt der Kundenführung erzeugen.

## IT: DESCRIZIONE

DYNAMIC 28W (14wx2) Apparecchio lineare per soffitti tecnici da 60x60, di facile e veloce installazione, con il quale è possibile creare e personalizzare la propria illuminazione, creando effetti personalizzati.

È possibile creare lettere con il proprio nome commerciale con l'illuminazione, oppure creare un effetto di guida per i clienti.

# KIEL DYNAMICS

## Product information

Installation	Roof
Material	Aluminium
System efficiency (lm/w)	110
UGR	
Driver	



## Light source information

Led tipology	SMD
Led efficiency (lm/w)	120
Dimming	No

## Code Compositions

Model	Use	IP	IK	W	FP	Lm	CCT	RA	Meas	Mod
GX06N15C1	AC	20		14(X2)	0.91	3080	4000	80	80x30x18	Linear



# HALLE DYNAMICS



80



90°



220-240V



100.000



## EN: DESCRIPTIONS

DYNAMIC 28W (14wx2) Linear Luminaire for technical ceilings of 60x60, quick and easy installation, with

### ES: DESCRIPCIÓN

Luminaria Lineal DYNAMIC 28W (14wx2) para techos tipo técnicos de 60x60 de rápida y fácil instalación, con la que puedes crear y personalizar tu propia iluminación. Puedes crear letras con tu nombre comercial con la iluminación, o puedes crear efecto de guiar a los clientes.

### PT: INFORMAÇÕES

Luminária Linear DYNAMIC 28W (14wx2) para tectos técnicos de 60x60, instalação rápida e fácil, com a qual pode criar e personalizar a sua própria iluminação, criando efeitos personalizados.

Criar letras com o seu nome comercial ou um efeito de orientar os clientes.

### FR: INFORMATION

DYNAMIC 28W (14wx2) Luminaire linéaire pour plafonds techniques de 60x60, installation rapide et facile, avec lequel vous pouvez créer et personnaliser votre propre éclairage en créant des effets personnalisés.

Vous pouvez créer des lettres avec votre nom commercial avec l'éclairage, ou vous pouvez créer un effet de guider les clients.

which you can create and personalize your own lighting, creating personalized effects.

You can create letters with your trade name with the lighting, or you can create an effect of guiding customers. Pack of 2 units with 1 Driver (power supply).

### DE: INFOS

DYNAMIC 28W (14wx2) Langfeldleuchte für technische Decken von 60x60, schnelle und einfache Installation, mit der Sie Ihre eigene Beleuchtung erstellen und personalisieren können, um personalisierte Effekte zu erzeugen.

Sie können mit der Beleuchtung Buchstaben mit Ihrem Markennamen erstellen, oder Sie können einen Effekt der Kundenführung erzeugen.

### IT: DESCRIZIONE

DYNAMIC 28W (14wx2) Apparecchio lineare per soffitti tecnici da 60x60, di facile e veloce installazione, con il quale è possibile creare e personalizzare la propria illuminazione, creando effetti personalizzati.

È possibile creare lettere con il proprio nome commerciale con l'illuminazione, oppure creare un effetto di guida per i clienti.

# HALLE DYNAMICS

## Product information

Installation	Roof
Material	Aluminium
System efficiency (lm/w)	110
UGR	19
Driver	



## Light source information

Led tipology	SMD
Led efficiency (lm/w)	120
Dimming	No

## Code Compositions

Model	Use	IP	IK	W	FP	Lm	CCT	RA	Meas	Mod
GX06P14UGRC1	AC	20		14(X2)	0.91	3080	4000	80	80x30x18	Linear





# HIGH BAY

**CAMPANA**

Industrial

**CAMPÂNULAS**

Industriais

**CLOCHES**

Industrielles

**INDUSTRIE**

Hallenstrahler

**CAMPANE**

Industriali



# LINEAR MAGNUM



80



TYPE I



175-265V



100.000



## EN: DESCRIPTIONS

The 150W LED Linear High Bay has the 3030 TRIPLE NUCLEO diode with high luminous CHIP OSRAM, with a

5-year warranty. The protected multiLED optic has a degree of protection against the impact of IK10.

## ES: DESCRIPCIÓN

La Campana Proyector Lineal LED 150W cuenta con el diodo 3030 de TRIPLE NUCLEO con CHIP OSRAM de alta luminosidad, con 5 años de Garantía. La óptica multiLED protegida dispone de un grado de protección ante el golpeo de IK10.

This bell offers an instantaneous ignition and has a degree of protection IP65. The product is delivered pre-assembled.

## PT: INFORMAÇÕES

A Campânula Linear LED 150W tem o diodo 3030 TRIPLE NUCLEO com alta luminosidade CHIP OSRAM, com uma garantia de 5 anos.

A óptica multiLED protegida tem um grau de protecção contra o impacto da IK10

## FR: INFORMATION

Le Cloche linéaire à LED de 150W est équipé de la diode 3030 TRIPLE NUCLEO à haute luminosité CHIP OSRAM, avec une garantie de 5 ans.

L'optique protégée multiLED possède un degré de protection contre l'impact de l'IK10.

## DE: INFOS

Der 150W LED Hallenleuchte hat die 3030 TRIPLE NUCLEO Diode mit hochleuchtendem CHIP OSRAM, mit einer Garantie von 5 Jahren.

Die geschützte MultiLED-Optik bietet einen gewissen Schutz gegen die Auswirkungen von IK10.

## IT: DESCRIZIONE

Il Campana a LED da 150W ha il diodo 3030 TRIPLE NUCLEO con CHIP OSRAM ad alta luminosità, con una garanzia di 5 anni.

L'ottica multiLED protetta ha un grado di protezione contro l'impatto di IK10.

# LINEAR MAGNUM

## Product information

Installation	Roof
Material	Aluminium
System efficiency (lm/w)	140
Beam Angle	60°/90°
UGR	
Driver	DOB GXTRONIK ©



## Light source information

Led tipology	Osram ©
Led efficiency (lm/w)	180
Dimming	No

## Code Compositions

Model	Use	IP	IK	W	FP	Lm	CCT	RA	Angle	Meas
4848MGL150W60C1	AC	65	10	150	0.98	21000	5000	80	60	
4848MGL150W60C2	AC	65	10	150	0.98	21000	4000	80	60	
4848MGL150W90C1	AC	65	10	150	0.98	21000	5000	80	90	
4848MGL150W90C2	AC	65	10	150	0.98	21000	4000	80	90	



# SMART UFO



80



120°



110-275V



50.000



## EN: DESCRIPTIONS

150W High Bay UFO INTELLIGENT with high quality DRIVER LIFUD with a performance of 130lm/W.

## ES: DESCRIPCIÓN

Campana LED Industrial UFO INTELIGENTE con DRIVER LIFUD tiene un rendimiento de 130lm/W. El Driver tiene un voltaje de 100-277V. La Campana viene con un disipador de 3 cm de aluminio de alta calidad con lo que se consigue una perfecta evacuación del calor.

## PT: INFORMAÇÕES

Campânula Industrial UFO INTELIGENTE LED com DRIVER LIFUD de alta qualidade com um desempenho de 130lm/W. O Condutor tem uma tensão de 100-277V.

Vem com um dissipador de calor de alumínio de alta qualidade de 3cm para uma perfeita dissipação de calor.

## FR: INFORMATION

Cloche industrielle à LED UFO INTELLIGENT avec DRIVER LIFUD de haute qualité avec une performance de 130lm/W. Le conducteur a une tension de 100-277V.

Le Cloche LED UFO industriel est équipé d'un dissipateur thermique de 3 cm en aluminium de haute qualité pour une parfaite dissipation de la chaleur.

## DE: INFOS

Industriestrahler UFO INTELLIGENT LED-Haube mit hochwertiger DRIVER LIFUD mit einer Leistung von 130lm/W. Der Treiber hat eine Spannung von 100-277V.

Die industrielle UFO-LED-Haube wird mit einem 3 cm langen, hochwertigen Aluminium-Kühlkörper zur perfekten Wärmeableitung geliefert.

## IT: DESCRIZIONE

Campana industriale a LED UFO INTELLIGENT 150W con DRIVER LIFUD di alta qualità con una prestazione di 130lm/W. Il driver ha una tensione di 100-277V.

L'Industrial UFO LED Hood è dotato di un dissipatore di calore in alluminio di alta qualità di 3 cm per una perfetta dissipazione del calore.

# SMART UFO

## Product information

Installation	Roof
Material	Aluminium
Control	Infrared
System efficiency (lm/w)	130
Driver	LIFUD ©



## Light source information

Led tipology	Osram ©
Led efficiency (lm/w)	160
Dimming	Yes

## Code Compositions

Model	Use	IP	IK	W	FP	Lm	CCT	RA	Angle	Meas
VHB150WC1	AC	65	10	150	0.95	19500	6000	80	120	Ø290x125
VHB150WC2	AC	65	10	150	0.95	19500	4000	80	120	Ø290x125
VHB200WC1	AC	65	10	200	0.95	24000	6000	80	120	Ø290x125
VHB200WC2	AC	65	10	200	0.95	24000	4000	80	120	Ø290x125



# UFO GRAY



86



60°



110-275V



50.000



## EN: DESCRIPTIONS

New generation of High Bay LED 200W WITHOUT DISLUMENCE (UGR 17) with SMD 3030 diodes of 2 cores

with OSRAM Chip with Driver without Flick, has multi-voltage 110-275V power supply.

## ES: DESCRIPCIÓN

Nueva generación de Campana LED 200W BAJO DESLUMBRAMIENTO (UGR 17) con diodos SMD 3030 de 2 núcleos con Chip OSRAM con Driver sin Flick, dispone de fuente de alimentación multi-voltaje 110-275V.

## PT: INFORMAÇÕES

Nova geração de Campânula LED 200W SEM DISLUMENCE (UGR 17) com diodos SMD 3030 de 2 núcleos com chip OSRAM com Driver sem Flick, possui fonte de alimentação multi-tensão 110-275V.

A luminária possui regulação por meio do sistema 1-10V que permite ajustar o nível de brilho da luminária.

## FR: INFORMATION

Nouvelle génération Cloches LED 200W SANS DISLUMENCE (UGR 17) avec diodes SMD 3030 de 2 fils avec puce OSRAM avec driver sans Flick, alimentation multi-tension 110-275V.

Le luminaire est réglé par le système 1-10V qui permet de régler le niveau de luminosité du luminaire.

## DE: INFOS

Neue Generation der LED Hallenstrahler 200W OHNE DISLUMENCE (UGR 17) mit SMD 3030 Dioden von 2 Kernen mit OSRAM Chip mit Treiber ohne Flick, hat eine Mehrspannungsversorgung von 110-275V.

Die Leuchte wird über das 1-10-V-System geregelt, mit dem die Helligkeit der Leuchte eingestellt werden kann.

## IT: DESCRIZIONE

Queste cappe industriali hanno un CHIP LED OSRAM 3030 2D (2 core) di alta qualità e affidabilità.

Con un design compatto ed elegante è caratterizzato da un dissipatore di alluminio di alta qualità.

# UFO GRAY

## Product information

Installation	Roof
Material	Aluminium
System efficiency (lm/w)	120
UGR	17
Driver	GXTRONIK ©




## Light source information

Led tipology	Osram ©
Led efficiency (lm/w)	140
Dimming	1-10

## Code Compositions

Model	Use	IP	IK	W	FP	Lm	CCT	RA	Angle	Meas
HB150WUGR17C1	AC	65	08	150	0.95	18000	6000	82	60	Ø300x200
HB150WUGR17C2	AC	65	08	150	0.95	18000	4000	82	60	Ø300x200
HB200WUGR17C1	AC	65	08	200	0.95	24000	6000	82	60	Ø330x200
HB200WUGR17C2	AC	65	08	200	0.95	24000	4000	82	60	Ø330x200



# UFO BLACK



82



90°



85-265V



50.000



## EN: DESCRIPTIONS

High Bay Industrial UFO with SMD OSRAM chip 160 lm/W (2 core) of high quality, with a performance of

140lm/W. Incorporates Driver with voltage of 85-265V.

## ES: DESCRIPCIÓN

Campana LED Industrial UFO con SMD OSRAM chip 160 lm/W (2 núcleo) de alta calidad, con un rendimiento de 140lm/W.

The Industrial High Bay UFO LED of high quality with a dissipater 3 mm of aluminum of high quality for its great evacuation of the heat dissipation.

Incorpora Driver con voltaje de 85-265V.

## PT: INFORMAÇÕES

Campânula LED UFO Industrial com SMD OSRAM chip 160 lm/W (3 core) de alta qualidade, com um desempenho de 140lm/W. Incorpora Driver com tensão de 85-265V.

O Campânula Industrial UFO LED de alta qualidade com um dissipador de 3 mm de alumínio de alta qualidade para a sua grande evacuação de dissipação de calor.

## FR: INFORMATION

Cloche LED industriel avec SMD OSRAM chip 160 lm/W (2 core) de haute qualité, avec une performance de 140lm/W. Intègre un driver avec une tension de 85-265V.

La cloche industrielle UFO LED de haute qualité avec un dissipateur de 3 mm d'aluminium de haute qualité pour sa grande évacuation de la dissipation de la chaleur.

## DE: INFOS

Unsere LED Industrielstrahler UFO OSRAM chip verfügt über ein kompaktes und elegantes Design mit einem hochwertigen Kühlkörper aus Aluminium, um die erzeugte Wärme richtig abzuführen.

Dieser LED Hallenstrahler verfügt über 200 W Leistung und eine hervorragende Lichtausbeute.

## IT: DESCRIZIONE

UFO OSRAM LED Industrial Bell I nostri chip OSRAM LED Bells sono ideali per illuminare grandi superfici che richiedono una elevata luminosità.

Ha alta potenza, generando una luce di grande efficienza e qualità.



# UFO BLACK

## Product information

Installation	Roof
Material	Aluminium
System efficiency (lm/w)	140
UGR	
Driver	GXTRONIK ©

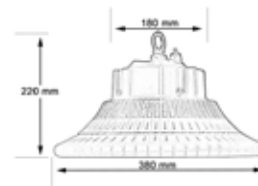
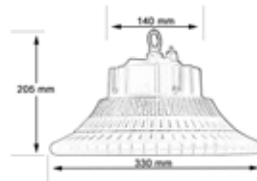
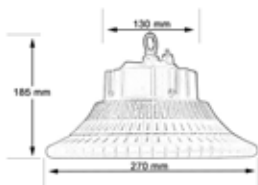


## Light source information

Led tipology	Osram ©
Led efficiency (lm/w)	160
Dimming	No

## Code Compositions

Model	Use	IP	IK	W	FP	Lm	CCT	RA	Angle	Meas
4801OSRC1	AC	65	10	100	0.95	14000	6000	82	90	Ø270x185
4801OSRC2	AC	65	10	100	0.95	14000	4000	82	90	Ø270x185
4802OSRC1	AC	65	10	150	0.95	21000	6000	82	90	Ø330x205
4802OSRC2	AC	65	10	150	0.95	21000	4000	82	90	Ø330x205
4803OSRC1	AC	65	10	200	0.95	28000	6000	82	90	Ø380x220
4803OSRC2	AC	65	10	200	0.95	28000	4000	82	90	Ø380x220



# PRO BLACK



82



90°



170-265V



35.000



## EN: DESCRIPTIONS

New generation of High Bay LED SMD CHIP OSRAM DOB AC DRIVERLESS high power diodes of high

### ES: DESCRIPCIÓN

Nueva generación de Campana LED CHIP OSRAM SMD 3030 2 núcleos AC driverless, diodos de alta luminosidad, con IC de larga vida. La placa base de aluminio es de 3mm para una excelente disipación del calor generado.

### PT: INFORMAÇÕES

Nova Campânula de LED CHIP HOOD OSRAM SMD 3030 2 NÚCLEOS DOB AC DRIVERLESS com diodos de alto brilho, com longa vida IC.

A placa de base de alumínio é de 3 mm para excelente dissipação de calor.

### FR: INFORMATION

Nova Cloche de LED CHIP HOOD OSRAM SMD 3030 2 NÚCLEOS DOB AC DRIVERLESS com diodos de alto brilho, com longa vida IC.

A placa de base de alumínio é de 3 mm para excelente dissipação de calor gerada.

### DE: INFOS

Neue Generation von LED Hallenstrahler CHIP OSRAM SMD 3030 2-Kernel-Wechselstrom-Treiberdioden mit hoher Helligkeit und langlebigem IC.

Die Aluminium-Grundplatte ist 3 mm groß, um eine hervorragende Wärmeableitung zu erreichen.

### IT: DESCRIZIONE

Industrial LED HI BAY PRO nero OSRAM Chip Il Chip OSRAM ETI DOB IC AC DRIVERLESS LED HI BAY incorpora progressi tecnologici innovativi che offrono prestazioni eccezionali senza compromettere efficienza e la durata che cade.



# PRO BLACK

## Product information

Installation	Roof
Material	Aluminium
System efficiency (lm/w)	115
UGR	
Driver	DOB ©




## Light source information

Led tipology	Osram ©
Led efficiency (lm/w)	125
Dimming	TRIAC

## Code Compositions

Model	Use	IP	IK	W	FP	Lm	CCT	RA	Angle	Meas
HB100PROC1	AC	20	08	100	0.92	12000	6000	82	90	Ø370x410
HB100PROC2	AC	20	08	100	0.92	12000	3000	82	90	Ø370x410
HB100PROC3	AC	20	08	100	0.92	12000	4000	82	90	Ø370x410
HB150PROC1	AC	20	08	150	0.92	18000	6000	82	90	Ø495x230
HB150PROC2	AC	20	08	150	0.92	18000	4000	82	90	Ø495x230
HB150PROC3	AC	20	08	150	0.92	18000	3000	82	90	Ø495x230
HB200PROC1	AC	20	08	100	0.92	24000	6000	82	90	Ø495x230
HB200PROC2	AC	20	08	100	0.92	24000	4000	82	90	Ø495x230
HB200PROC3	AC	20	08	100	0.92	24000	3000	82	90	Ø495x230





# ACCESORIES

## Bulb Lights

Model	Type	Mode	Socket	Material	IP	Meas	Colour
7201	Frame	Fixed	GU10-MR16	Steel		Ø80x18	White
7202	Frame	Fixed	GU10-MR16	Steel		Ø80x18	Silver
7203	Frame	Fixed	GU10-MR16	Steel		Ø80x18	Silver
7206	Frame	Fixed	GU10-MR16	Steel		Ø75x44	White
8026	Frame	Fixed	GU10-MR16	Ceramic	65	Ø80x18	White
8027	Frame	Pivot	GU10-MR16	Ceramic	65	Ø80x18	White
8028	Frame	Pivot	GU10-MR16	Ceramic	65	Ø80x18	White
5003	Housing	Pivot	AR111 (x2)	Aluminium		388X140X55	Black
5004	Housing	Pivot	AR111 (x2)	Aluminium		388X140X55	White
5005	Housing	Pivot	AR111 (x3)	Aluminium		510x140x20	Black
5006	Housing	Pivot	AR111 (x3)	Aluminium		510x140x20	White
5007	Housing	Pivot	AR111 (x1)	Aluminium		510x140x20	Black
5008	Housing	Pivot	AR111 (x1)	Aluminium		510x140x20	White
2594	Holder		GU10	Ceramic	20	Ø28x100	White
3238	Holder		E27-GU10	Thermoplastic	20	Ø30x400	White
3258	Holder		E40-E27	Thermoplastic	20	Ø40x30	White
1007	Anti-Blinking		E40-E27	Polypropylene	20	100	Yellow
10EZ10MF27	Surge-protector			Thermoplastic	67		Black

**Frame**



**Housing**



**Anti-Blinkink**



# ACCESORIES

## Tubes

Model	Type	Material	IP	Meas	Connection
1112	Waterproof (x1)	Thermoplastic	65	1200	175-265V
1115	Waterproof (x1)	Thermoplastic	65	1500	175-265V
1116	Waterproof (x1)	Thermoplastic	65	600	175-265V
1122	Waterproof (x2)	Thermoplastic	65	1200	175-265V
1125	Waterproof (x2)	Thermoplastic	65	1500	175-265V
EVPE9063	Housing (x2)	Steel	20	648x130x46	175-265V
4417	Housing (x1)	Steel	20	600x50x30	175-265V
2737	Connector	Thermoplastic	20	1200	220V
GRAPT8	Staple	Thermoplastic	20		
CONNECT5	Connector T5	Thermoplastic	20	150	220-240V
CONNECT5-2	Double Connector	Thermoplastic	20	210	220-240V

**Urban**



**Arcos**



**Villa**



# ACCESORIES

## Led Panels

Model	Type	Model	Material	Meas	Colour	Warranty
4334	Kit Surface	30x30	Aluminium	310x310x50	White	2
4335	Kit Surface	60x60	Aluminium	610x610x50	White	2
4336	Kit Surface	120x30	Aluminium	1210x310x50	White	2
4337	Kit Surface	120x60	Aluminium	1210x610x50	White	2
4338	Kit Surface	60x30	Aluminium	610x310x50	White	2
3301	Suspension Kit	All	Aluminium	80	Gray	2
8075	Kit Surface	60x60	Aluminium	610x610x50	White	2

**Kit Surface**



**Kit Surface**




**Kit Surface**



**Suspension Kit**







**RETAIL**



# LIGHTING TRACK

**A space implies the awareness of the possibilities of light**

Our commercial lighting is a type of product that adapts perfectly to any interior space providing an elegant touch to the room in which it is located.

It is a LED luminaire that is very simple to install, since it does not require an opening in the surface for its installation, since it has a frame that houses the driver of the LED itself. They are an ideal product for commercial areas, large areas, small shops.

# ONE-PHASE

## CARRIL

Monofásico

## CAHLA

Monofásico

## RAIL

Monofasé

## 1-PHASEN

Stromschienen

## BINARIO

Monofase



# PISA



83



35-70°



85-265V



30.000



## EN: DESCRIPTIONS

40w power LED tracklight. Its adjustable system allows to direct the light in any direction, making it pos-

sible to change the according to lighting needs. Why this focus is perfect to enhance concrete elements, generating thus multiple environments. 35th primary and secondary 70° angle.

## ES: DESCRIPCIÓN

Foco de Carril de LED de 40w de potencia. Con su sistema orientable permite dirigir la luz en cualquier dirección haciendo posible cambiar la iluminación según las necesidades. Por ello este foco es perfecto para realzar elementos concretos.

## PT: INFORMAÇÕES

LED Track Light 40W de potência. Com o seu sistema ajustável, permite dirigir a luz em todas as direções, o que permite alterar a iluminação de acordo com as necessidades.

Esse desenvolvimento é perfeito para melhorar os elementos concretos, gerando ambientes múltiplos. Ângulo primário de 35° e secundário de 70°.

## FR: INFORMATION

LED Track Light 40W puissance. Avec son système réglable, il permet d'orienter la lumière dans toutes les directions, ce qui permet de changer l'éclairage en fonction des besoins.

Par conséquent, cette mise au point est parfaite pour améliorer les éléments concrets, générant ainsi des environnements multiples. Angle primaire de 35° et secondaire de 70°.

## DE: INFOS

Schienen konzentrieren 40W Power LED. Mit seinem Schwenksystem ermöglicht das direkte Licht in eine beliebige Richtung wie benötigt es möglich zu ändern, um die Beleuchtung zu machen.

Daher ist dieser Strahler perfekt spezifische Elemente zu markieren, wodurch mehrere Umgebungszuerzeugen.

Primär- und Sekundärwinkel von 35° 70°.

## IT: DESCRIZIONE

Faretto da binario a LED di potenza 40w. Con il suo sistema girevole permette di orientare la luce in qualsiasi direzione, permettendo di cambiare l'illuminazione a seconda delle necessità.

Ecco perché questo faretto è perfetto per evidenziare elementi specifici.

# PISA

## Product information

Installation	Tracklight
Material	Aluminium
System efficiency (lm/w)	110
UGR	



## Light source information

Led tipology	COB
Led efficiency (lm/w)	120
Dimming	No

## Code Compositions

Model	Use	IP	W	FP	Lm	CCT	RA	Meas	Color
4851C1	AC	20	40	0.92	4000	3000	83	100x110x230	White
4851C2	AC	20	40	0.92	4000	4000	83	100x110x230	White
4851C3	AC	20	40	0.92	4000	6000	83	100x110x230	White
4852C1	AC	20	40	0.92	4000	3000	83	100x110x230	Black
4852C2	AC	20	40	0.92	4000	4000	83	100x110x230	Black
4852C3	AC	20	40	0.92	4000	6000	83	100x110x230	Black



# ADA



82



24°



85-265V



50.000



## EN: DESCRIPTIONS

40W White ADA LED Spotlight for Single Phase Rail. This spotlight is perfect for places where you are

looking for class and distinction in your lighting network.

## ES: DESCRIPCIÓN

El Foco LED ADA de 40W Blanco para Carril monofásico. Este foco es perfecto para los locales donde se busca clase y distinción en su red de iluminación.

## PT: INFORMAÇÕES

Refletor LED ADA branco de 40W para trilho monofásico. Este projetor é perfeito para locais onde se procura classe e distinção na sua rede de iluminação.

## FR: INFORMATION

Projecteur LED ADA blanc 40W pour rail monophasé. Ce projecteur est parfait pour les endroits où la classe et la distinction sont recherchées dans votre réseau d'éclairage.

## DE: INFOS

Die 40W LED ADA Weiß für einphasige Bahn Rampenlicht. Dieser Strahler ist ideal für Räume, in denen Klasse und Unterscheidung bei einem Beleuchtungsnetz.

## IT: DESCRIZIONE

LED 40W ADA Spotlight per monofasico rotaia 24th 40W bianco LED Spotlight monofasico rotaia.

Questo riflettore/fuoco è perfetto per la gente del posto dove classe e distinzione sono ricercati nella loro rete di illuminazione. Il proiettore a LED ADA.



# ADA

## Product information

Installation	Tracklight
Material	Aluminium
System efficiency (lm/w)	100
UGR	



## Light source information

Led tipology	COB
Led efficiency (lm/w)	110
Dimming	No

## Code Compositions

Model	Use	IP	W	FP	Lm	CCT	RA	Meas	Color
FC40IBC1	AC	20	40	0.95	4000	3000	82	135xØ90	White
FC40IBC2	AC	20	40	0.95	4000	4000	82	135xØ90	White
FC40IBC3	AC	20	40	0.95	4000	6000	82	135xØ90	White



# LYDIA



90



24°



85-265V



35.000



## EN: DESCRIPTIONS

40w power LED tracklight LYDIA. Its adjustable system allows to direct the light in any direction,

### ES: DESCRIPCIÓN

Foco de Carril de LED de 40W de potencia LYDIA. Con su sistema orientable permite dirigir la luz en cualquier dirección haciendo posible cambiar la iluminación según las necesidades. Es perfecto para realzar elementos concretos, generando de este modo múltiples ambientes.

### PT: INFORMAÇÕES

Foco LED 40W de energia. Com seu sistema giratório permite que a luz direta em qualquer direção tornando possível mudar a iluminação conforme necessário.

Este foco é perfeito para destacar elementos específicos, gerando vários ambientes.

### FR: INFORMATION

Spot LED 40W LYDIA pour Monophasé rail. Grâce à son système de pivotement permet à la lumière dans une direction permettant de changer l'éclairage en fonction des besoins.

Par conséquent, cette mise au point est parfait pour améliorer des éléments spécifiques, générant ainsi de multiples environnements.

### DE: INFOS

Strahler LED 40W Leistung LYDIA. Mit seinem ausrichtbaren System ermöglicht es, das Licht in jede Richtung zu lenken, so dass die Beleuchtung je nach Bedarf verändert werden kann.

Aus diesem Grund ist dieser Fokus perfekt, um Betonelemente zu verbessern und so mehrere Umgebungen zu schaffen.

### IT: DESCRIZIONE

Questo proiettore a LED 40W raggiunge il duplice effetto grazie all'obiettivo a doppia azione all'avanguardia (concentratore di fascio di luce) realizzato in PMMA (metacrilato di metilico).

# LYDIA

## Product information

Installation	Tracklight
Material	Aluminium
System efficiency (lm/w)	100
UGR	
Other	No Flick



## Light source information

Led tipology	COB
Led efficiency (lm/w)	110
Dimming	No

## Code Compositions

Model	Use	IP	W	FP	Lm	CCT	RA	Meas	Color
4805C1	AC	20	40	0.92	4000	3000	90	130xØ104	White
4805C2	AC	20	40	0.92	4000	6000	90	130xØ104	White
4805C3	AC	20	40	0.92	4000	4000	90	130xØ104	White
4806C1	AC	20	40	0.92	4000	3000	90	130xØ104	Black
4806C2	AC	20	40	0.92	4000	6000	90	130xØ104	Black
4806C3	AC	20	40	0.92	4000	4000	90	130xØ104	Black



# BERLIN



92



24°



85-265V



35.000



## EN: DESCRIPTIONS

The 40W BERLIN LED Tracklight for single-phase rail is perfect as an intonation light in any rail lighting sys-

tem. This makes it perfect for highlighting specific elements and also has a concentrated primary angle of 24° opening.

## ES: DESCRIPCIÓN

El Foco LED BERLIN de 40W para Carril Monofásico resulta perfecto como luz de entonación en cualquier sistema de iluminación en carriles lo que le hace perfecto para resaltar elementos concretos, además dispone de un ángulo primario concentrado de 24° de apertura.

## PT: INFORMAÇÕES

O Foco LED BERLIN 40W para calha monofásica é perfeito como luz de entonação em qualquer sistema de iluminação ferroviária, o que o torna perfeito para destacar elementos específicos.

Tem também um ângulo primário concentrado de 24° de abertura.

## FR: INFORMATION

Le Spot LED BERLIN 40W pour rail monophasé est idéal comme éclairage d'intonation dans n'importe quel système d'éclairage sur rail, ce qui le rend parfait pour la mise en évidence d'éléments spécifiques et permet un angle primaire concentré de 24° d'ouverture.

## DE: INFOS

Der 40W BERLIN LED-Strahler für einphasige Stromschienen ist perfekt als Intonationslicht in jeder Schienenbeleuchtungsanlage, eignet sich daher hervorragend zur Hervorhebung bestimmter Elemente und hat einen konzentrierten Primärwinkel von 24° Öffnung.

## IT: DESCRIZIONE

LED riflettore/fuoco 40W BERLIN per 24 a fase singola Il riflettore/fuoco 40w BERLIN è caratterizzato da un design che si abbina a qualsiasi stile e prestazioni eccellenti. I faretti A LED BERLIN sono ideali per illuminare qualsiasi luogo tu voglia.

# BERLIN

## Product information

Installation	Tracklight
Material	Aluminium
System efficiency (lm/w)	100
UGR	17



## Light source information

Led tipology	COB
Led efficiency (lm/w)	110
Dimming	No

## Code Compositions

Model	Use	IP	W	FP	Lm	CCT	RA	Meas	Color
4807C1	AC	20	40	0.92	4000	3000	92	150xØ100	White
4807C2	AC	20	40	0.92	4000	6000	92	150xØ100	White
4807C3	AC	20	40	0.92	4000	4000	92	150xØ100	White
4808C1	AC	20	40	0.92	4000	3000	92	150xØ100	Black
4808C2	AC	20	40	0.92	4000	6000	92	150xØ100	Black
4808C3	AC	20	40	0.92	4000	4000	92	150xØ100	Black



# LARA



85



24-60°



85-265V



30.000



## EN: DESCRIPTIONS

35w of power LED track spotlight. Its adjustable system allows to direct the light in any direction, making it

### ES: DESCRIPCIÓN

Foco de Carril de LED de 35w de potencia. Con su sistema orientable permite dirigir la luz en cualquier dirección haciendo posible cambiar la iluminación según las necesidades. Este foco de 35W es perfecto para realzar elementos concretos. Sistema con Lente Dual.

### PT: INFORMAÇÕES

35w LED Track Light.

Com o seu sistema ajustável, permite dirigir a luz em qualquer direção, permitindo mudar a iluminação de acordo com as necessidades.

Portanto, esse foco é perfeito para aprimorar elementos específicos, gerando ambientes múltiplos.

### FR: INFORMATION

Carril concentrer la puissance 35w LED.

Grâce à son système de pivotement permet à la lumière dans une direction permettant de changer l'éclairage en fonction des besoins.

Par conséquent, cette mise au point est parfait pour améliorer des éléments spécifiques, générant ainsi de multiples environnements.

### DE: INFOS

Schienen konzentrieren 35W Power LED.

Mit seinem Schwenksystem ermöglicht das direkte Licht in eine beliebige Richtung wie benötigt es möglich zu ändern, um die Beleuchtung zu machen. Daher ist der Strahler von 35W ist perfekt bestimmte Elemente hervorzuheben.

Don Doppelobjektiv-System mit einem Primärwinkel von 24° und 60° Seite.

### IT: DESCRIZIONE

LED 35W LARA Spotlight per monofase Rail 24° Questo riflettore/fuoco rotai monofase DUAL LENS da 35 watt grazie all'obiettivo a doppia azione all'avanguardia (concentratore di fascio di luce) fatto di PMMA (polimetilacrilato).

# LARA

## Product information

Installation	Tracklight
Material	Aluminium
System efficiency (lm/w)	100
UGR	17



## Light source information

Led tipology	COB
Led efficiency (lm/w)	120
Dimming	No

## Code Compositions

Model	Use	IP	W	FP	Lm	CCT	RA	Meas	Color
4718C1	AC	20	35	0.91	3500	3000	85	160x100x210	White
4718C1	AC	20	35	0.91	3500	6000	85	160x100x210	White
4718C1	AC	20	35	0.91	3500	4000	85	160x100x210	White
4718BC1	AC	20	35	0.91	3500	3000	85	160x100x210	Black
4718BC1	AC	20	35	0.91	3500	6000	85	160x100x210	Black
4718BC1	AC	20	35	0.91	3500	4000	85	160x100x210	Black



# NORA



85



35°



85-265V



40.000



## EN: DESCRIPTIONS

30w power LED track spotlight. Its adjustable system allows to direct the light in any direction, making it

### ES: DESCRIPCIÓN

Foco de Carril de LED de 30w de potencia. Con su sistema orientable permite dirigir la luz en cualquier dirección haciendo posible cambiar la iluminación según las necesidades. Este foco es perfecto para realzar elementos concretos, generando de este modo múltiples ambientes.

### PT: INFORMAÇÕES

40w LED Track Light. Com o seu sistema ajustável, permite dirigir a luz em qualquer direção, permitindo mudar a iluminação de acordo com as necessidades. Disponível em preto e branco.

### FR: INFORMATION

Lane puissance focus 30w LED. Grâce à son système de pivotement permet à la lumière dans une direction permettant de changer l'éclairage en fonction des besoins.

Par conséquent, cette mise au point est parfait pour améliorer des éléments spécifiques, générant ainsi de multiples environnements.

possible to change the according to lighting needs. Why this focus is perfect to enhance concrete elements, generating thus multiple environments.

### DE: INFOS

Schienen 30W Power LED. Mit seinem Schwenksystem ermöglicht das direkte Licht in eine beliebige Richtung wie benötigt es möglich zu ändern, um die Beleuchtung zu machen.

Daher ist dieser Strahler perfekt spezifische Elemente zu markieren, wodurch mehrere Umgebungen zu erzeugen. Erhältlich in schwarz und weiß.

### IT: DESCRIZIONE

LED 30W NORA Spotlight per monofase rotai 35° Questa messa a fuoco su rotai monofase fornisce un'illuminazione versatile, grazie alla sua lente collimante (concentra i fasci di luce) si ottiene un duplice effetto.

# NORA

## Product information

Installation	Tracklight
Material	Aluminium
System efficiency (lm/w)	100
UGR	



## Light source information

Led tipology	COB
Led efficiency (lm/w)	110
Dimming	No

## Code Compositions

Model	Use	IP	W	FP	Lm	CCT	RA	Meas	Color
4731C1	AC	20	30	0.9	3000	3000	85	230x110x100	White
4731C2	AC	20	30	0.9	3000	6000	85	230x110x100	White
4731C3	AC	20	30	0.9	3000	4000	85	230x110x100	White
4731BC1	AC	20	30	0.9	3000	3000	85	230x110x100	Black
4731BC2	AC	20	30	0.9	3000	6000	85	230x110x100	Black
4731BC3	AC	20	30	0.9	3000	4000	85	230x110x100	Black



# LIMON



83



24-60°



85-265V



35.000



## EN: DESCRIPTIONS

LED Track Light 30w power. With its adjustable system, it allows you to direct the light in any direction,

### ES: DESCRIPCIÓN

Foco de Carril LED LIMON de 30w de potencia. Con su sistema orientable permite dirigir la luz en cualquier dirección siendo posible cambiar la iluminación según las necesidades. Por ello este foco monofásico es perfecto para realzar elementos concretos.

### PT: INFORMAÇÕES

LED Track Light 30w de potência. Com o seu sistema ajustável, permite dirigir a luz em qualquer direção, possibilitando a mudança de iluminação de acordo com as necessidades.

Ângulo primário de 24° e secundário maior que 60°.

**SISTEMA DE SEGU-  
RANÇA:** Há para mover o foco dentro do linha para sua conexão correta.

### FR: INFORMATION

LED Track Light 30W LIMON puissance. Avec son système réglable, il permet d'orienter la lumière dans toutes les directions, ce qui permet de changer l'éclairage en fonction des besoins.

Avec un angle primaire de 24° et secondaire plus large que 60°.

**SYSTÈME DE SÉCURITÉ:** Il est nécessaire de déplacer le focus à l'intérieur du rail pour que sa connexion soit correcte.

allowing you to change the lighting according to your needs. Therefore, this focus is perfect for improving concrete elements. High with primary angle of 24° and secondary angle greater than 60°.

**SAFETY SYSTEM:** There is to move the focus within the line for its correct connection.

### DE: INFOS

Schienen 30W LED LIMON Leistung konzentrieren. Mit seinem Schwenksystem ermöglicht die direkte Licht in jeder beliebigen Richtung möglich ist, um die Beleuchtung zu ändern, je nach Bedarf.

Deshalb ist diese Phase Strahler ist perfekt bestimmte Elemente hervorzuheben.

Primärwinkelobjektiv 24° und 60° breiter zweitrangig.

### IT: DESCRIZIONE

LED 30W LIMON Spotlight per la ferrovia a fase singola 24° Questa messa a fuoco della corsia MONOFASICO raggiunge un duplice effetto grazie alla lente a doppio effetto all'avanguardia (concentratore di fascio di luce) fatta di PMMA (poli methacryla).

# LIMON

## Product information

Installation	Tracklight
Material	Aluminium
System efficiency (lm/w)	115
UGR	



## Light source information

Led tipology	COB
Led efficiency (lm/w)	125
Dimming	No

## Code Compositions

Model	Use	IP	W	FP	Lm	CCT	RA	Meas	Color
4771C1	AC	20	30	0.91	3450	3000	85	180xØ80	White
4771C2	AC	20	30	0.91	3450	4000	85	180xØ80	White
4771C3	AC	20	30	0.91	3450	6000	85	180xØ80	White
4772C1	AC	20	30	0.91	3450	3000	85	180xØ80	Black
4772C2	AC	20	30	0.91	3450	4000	85	180xØ80	Black
4772C3	AC	20	30	0.91	3450	6000	85	180xØ80	Black



# ROMA



83



35-70°



85-265V



30.000



## EN: DESCRIPTIONS

30w power LED tracklight. Its adjustable system allows to direct the light in any direction, making it pos-

sible to change the according to lighting needs.

## ES: DESCRIPCIÓN

Foco de Carril de LED de 30w de potencia. Con su sistema orientable permite dirigir la luz en cualquier dirección haciendo posible cambiar la iluminación según las necesidades. Es perfecto para realzar elementos concretos, generando múltiples ambientes.

Why this focus is perfect to enhance concrete elements, generating thus multiple environments. 35° primary and secondary 70 ° angle.

## PT: INFORMAÇÕES

LED Track Light 30W de potência. Com o seu sistema ajustável, permite dirigir a luz em todas as direções, o que permite alterar a iluminação de acordo com as necessidades.

Esse desenvolvimento é perfeito para melhorar os elementos concretos, gerando ambientes múltiplos. Ângulo primário de 35° e secundário de 70°.

## FR: INFORMATION

LED Track Light 30W puissance. Avec son système réglable, il permet d'orienter la lumière dans toutes les directions, ce qui permet de changer l'éclairage en fonction des besoins.

Par conséquent, cette mise au point est parfaite pour améliorer les éléments concrets, générant ainsi des environnements multiples. Angle primaire de 35° et secondaire de 70°.

## DE: INFOS

Schienen konzentrieren 30W Power LED. Mit seinem Schwenksystem ermöglicht das direkte Licht in eine beliebige Richtung wie benötigt es möglich zu ändern, um die Beleuchtung zu machen.

Daher ist dieser Strahler perfekt spezifische Elemente zu markieren, wodurch mehrere Umgebungen zu erzeugen. Primär- und Sekundärwinkel von 35° 70°.

## IT: DESCRIZIONE

30w di potenza LED Faretto a LED. Con il suo sistema girevole permette di orientare la luce in qualsiasi direzione, permettendo di cambiare l'illuminazione a seconda delle necessità.

E' perfetto per valorizzare elementi specifici, generando molteplici ambienti.

# ROMA

## Product information

Installation	Tracklight
Material	Aluminium
System efficiency (lm/w)	100
UGR	



## Light source information

Led tipology	COB
Led efficiency (lm/w)	120
Dimming	No

## Code Compositions

Model	Use	IP	W	FP	Lm	CCT	RA	Meas	Color
4762C1	AC	20	30	0.92	3000	3000	83	230xØ110	White
4762C2	AC	20	30	0.92	3000	4000	83	230xØ110	White
4762C3	AC	20	30	0.92	3000	6000	83	230xØ110	White
4764C1	AC	20	30	0.92	3000	3000	83	230xØ110	Black
4764C2	AC	20	30	0.92	3000	4000	83	230xØ110	Black
4764C3	AC	20	30	0.92	3000	6000	83	230xØ110	Black



# LEIA



85



24-60°



85-265V



50.000



## EN: DESCRIPTIONS

Our LED focus of rail can be placed according to the needs of lighting, which is fully adjustable. This type of

focus rail single phase has a power of 30w which generates a high light intensity. Its opening angle of 24° helps to illuminate products to highlight.

## ES: DESCRIPCIÓN

El Foco LED de carril se puede colocar según las necesidades de iluminación, ya que es completamente orientable. Tiene una potencia de 30w que genera una gran intensidad de luz. Su ángulo de apertura de 24° ayuda a iluminar productos a destacar. Diseño es elegante, fino y ligero.

It is manufactured in aluminium and its design is elegant, fine and light, it gives a modern and attractive image

## PT: INFORMAÇÕES

Nosso foco de LED de calha pode ser colocado de acordo com as necessidades de iluminação, já que é totalmente ajustável. Este tipo de fase monofásica do calha foco tem uma potência de 30w, que gera uma alta intensidade de luz.

Fabricado em alumínio seu design é elegante, e leve, que dá uma imagem moderna e atraente.

## FR: INFORMATION

Notre spot LED du rail peuvent être placés selon les besoins de l'éclairage, qui est entièrement réglable. Ce type de phase unique rail de mise au point d'une puissance de 30w, ce qui génère une forte intensité lumineuse. Son angle d'ouverture de 24° contribue à éclairer les produits pour mettre en surbrillance.

Il est fabriqué en aluminium et son design est élégant.

## DE: INFOS

Unsere LED Lampe Schiene kann je nach Bedarf der Beleuchtung verwendet werden, da es vollständig einstellbar ist.

Diese Art von Einzelphasenschiene Strahler hat eine Leistung von 30 Watt, die eine hohe Lichtintensität erzeugt. Seine Öffnungswinkel von 24° helfen Highlight-Produkte zu beleuchten.

## IT: DESCRIZIONE

LED 30W LEIA Spotlight per ferrovia a fase singola 24° Il 30W LED LED Multiphase Rail Spotlight è perfetto come luce di intonazione in qualsiasi sistema di illuminazione a corsia.

Ha un design che si adatta a qualsiasi stile ed eccellente.

# LEIA

## Product information

Installation	Tracklight
Material	Aluminium
System efficiency (lm/w)	100
UGR	



## Light source information

Led tipology	COB
Led efficiency (lm/w)	110
Dimming	No

## Code Compositions

Model	Use	IP	W	FP	Lm	CCT	RA	Meas	Color
FC30MLC1	AC	20	30	0.9	3000	3000	85	180xØ80	White
FC30MLC2	AC	20	30	0.9	3000	4000	85	180xØ80	White
FC30MLC3	AC	20	30	0.9	3000	6000	85	180xØ80	White
FC30MLNC1	AC	20	30	0.9	3000	3000	85	180xØ80	Black
FC30MLNC2	AC	20	30	0.9	3000	4000	85	180xØ80	Black
FC30MLNC3	AC	20	30	0.9	3000	6000	85	180xØ80	Black



# OLIVIA



85



100°



85-265V



40.000



## EN: DESCRIPTIONS

LED OLIVIA Track Light 30W. Its adjustable system allows to direct the light in any direction, making it po-

sible to change the according to lighting needs.

## ES: DESCRIPCIÓN

Foco de Carril monofásico Modelo OLIVIA de LED de 30W de potencia. Con su sistema orientable permite dirigir la luz en cualquier dirección haciendo posible cambiar la iluminación según las necesidades.

Why this focus is perfect to enhance concrete elements, generating thus multiple environments.

## PT: INFORMAÇÕES

LED Track Light OLIVIA 30W de potência. Com o seu sistema ajustável, permite dirigir a luz em todas as direções, o que permite alterar a iluminação de acordo com as necessidades.

Esse desenvolvimento é perfeito para melhorar os elementos concretos, gerando ambientes múltiplos.

## FR: INFORMATION

Spot LED OLIVIA pour rail Monophasé. Grâce à son système de pivotement permet à la lumière dans une direction permettant de changer l'éclairage en fonction des besoins.

Par conséquent, cette mise au point est parfait pour améliorer des éléments spécifiques, générant ainsi de multiples environnements.

## DE: INFOS

Schienen Phase Strahler OLIVIA Modell LED 30W Leistung. Mit seinem Schwenksystem ermöglicht das direkte Licht in eine beliebige Richtung wie benötigt es möglich zu ändern, um die Beleuchtung zu machen.

Aus diesen Gründen ist dieser Strahler perfekte konkreten Windows-Elemente und erzeugt dadurch mehrere Umgebungen zu verbessern.

## IT: DESCRIZIONE

LED 30W LIGHT OLIVIA per monofasico rotaia Il proiettore LED OLIVIA in Aluminiand e inifugo PC, ha un riflettore curvo di alluminio lucido a specchio che provoca una luce di base e un ampio angolo di 100° per enfatizzare la rea.

# OLIVIA

## Product information

Installation	Tracklight
Material	Aluminium
System efficiency (lm/w)	100
UGR	

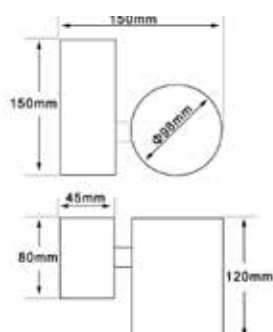


## Light source information

Led tipology	COB
Led efficiency (lm/w)	110
Dimming	No

## Code Compositions

Model	Use	IP	W	FP	Lm	CCT	RA	Meas	Color
FC30OLIVIA C1	AC	20	30	0.92	3000	3000	85	120xØ100	White
FC30OLIVIA C2	AC	20	30	0.92	3000	4000	85	120xØ100	White
FC30OLIVIA C3	AC	20	30	0.92	3000	6000	85	120xØ100	White
FC30OLIVIA BKC1	AC	20	30	0.92	3000	3000	85	120xØ100	Black
FC30OLIVIA BKC2	AC	20	30	0.92	3000	4000	85	120xØ100	Black
FC30OLIVIA BKC3	AC	20	30	0.92	3000	6000	85	120xØ100	Black



# BERNA



90



24-60°



170-270V



50.000



## EN: DESCRIPTIONS

LED Lane Spotlight of 30w power. With its orientable system it allows to direct the light in any direction

### ES: DESCRIPCIÓN

Foco de Carril de LED de 30w de potencia. Con su sistema orientable permite dirigir la luz en cualquier dirección haciendo posible cambiar la iluminación según las necesidades.

### PT: INFORMAÇÕES

Refletor LED de 30w de potência. Com seu sistema orientável permite direcionar a luz em qualquer direção tornando possível mudar a iluminação de acordo com as necessidades.

É por isso que este é perfeito para destacar elementos específicos, gerando assim múltiplos ambientes.

### FR: INFORMATION

Spot LED de 30w de puissance. Avec son système orientable il permet de diriger la lumière dans n'importe quelle direction permettant de changer l'éclairage en fonction des nécessités.

C'est pourquoi ce projecteur est parfait pour mettre en valeur des éléments spécifiques, générant ainsi des environnements multiples.

### DE: INFOS

LED Lane Spotlight mit 30W Leistung. Mit seinem orientierbaren System ermöglicht es, das Licht in jede Richtung zu lenken, so dass die Beleuchtung entsprechend den Bedürfnissen verändert werden kann.

Aus diesem Grund ist dieser Scheinwerfer perfekt geeignet, um bestimmte Elemente hervorzuheben und so mehrere Umgebungen zu erzeugen.

### IT: DESCRIZIONE

Faretto a LED Lane BERNA di potenza 30w. Con il suo sistema orientabile permette di orientare la luce in qualsiasi direzione rendendo possibile variare l'illuminazione a seconda delle necessità.

Per questo motivo questo faretto è perfetto per evidenziare elementi specifici, generando così ambienti multipli.

# BERNA

## Product information

Installation	Tracklight
Material	Aluminium/Chrome
System efficiency (lm/w)	120
UGR	
Other	DOB Driverless

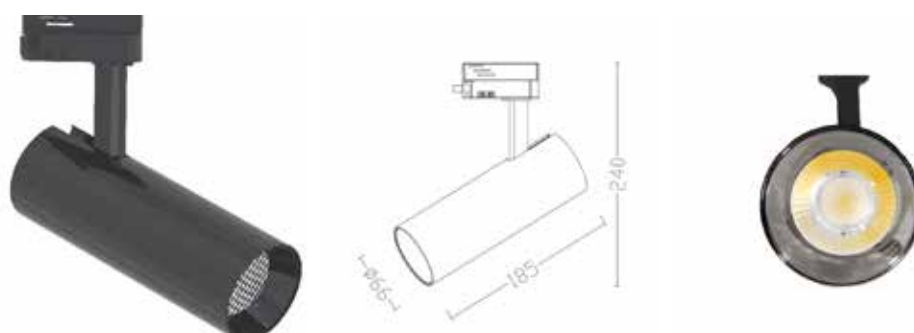


## Light source information

Led tipology	COB Bridgelux ©
Led efficiency (lm/w)	130
Dimming	No

## Code Compositions

Model	Use	IP	W	FP	Lm	CCT	RA	Meas	Color
4853C1	AC	20	30	0.93	3600	3000	90	240xØ66	Silver
4853C2	AC	20	30	0.93	3600	4000	90	240xØ66	Silver
4853C3	AC	20	30	0.93	3600	6000	90	240xØ66	Silver
4854C1	AC	20	30	0.93	3600	3000	90	240xØ66	Black
4854C2	AC	20	30	0.93	3600	4000	90	240xØ66	Black
4854C3	AC	20	30	0.93	3600	6000	90	240xØ66	Black



# MAYA



85



24-60°



85-265V



50.000



## EN: DESCRIPTIONS

With the 30w MAYA spotlight you get direct accent lighting to highlight any space.

Ideal for all types of businesses with shop windows or clothing stores.

## ES: DESCRIPCIÓN

Con el Foco MAYA de 30w conseguirás una iluminación directa de acentuación para destacar cualquier espacio.

Ideal para todo tipo de negocios con escaparates o tiendas de ropa.

## PT: INFORMAÇÕES

Como o projector MAYA 30w você obtém uma iluminação de realce directo para realçar qualquer espaço.

Ideal para todos os tipos de negócios com montras ou lojas de roupa.

## FR: INFORMATION

Avec le projecteur MAYA 30w, vous obtenez un éclairage d'accentuation direct pour mettre en valeur n'importe quel espace.

Idéal pour tous les types de commerces avec vitrines ou magasins de vêtements.

## DE: INFOS

Mit dem 30W MAYA Strahler erhalten Sie eine direkte Akzentbeleuchtung, die jeden Raum hervorhebt.

Ideal für alle Arten von Geschäften mit Schaufenstern oder Bekleidungs-geschäften.

## IT: DESCRIZIONE

Con il faretto 30w MAYA si ottiene un'illuminazione d'accento diretta per evidenziare qualsiasi spazio.

Ideale per tutti i tipi di attività commerciali con vetrine o negozi di abbigliamento.

# MAYA

## Product information

Installation	Tracklight
Material	Aluminium
System efficiency (lm/w)	100
UGR	
Other	DOB Driverless



## Light source information

Led tipology	COB Bridgelux ©
Led efficiency (lm/w)	110
Dimming	Yes

## Code Compositions

Model	Use	IP	W	FP	Lm	CCT	RA	Meas	Color
4761C1	AC	20	30	0.93	3000	3000	85	187xØ77	White
4761C2	AC	20	30	0.93	3000	4000	85	187xØ77	White
4761C3	AC	20	30	0.93	3000	6000	85	187xØ77	White
4798C1	AC	20	30	0.93	3000	3000	85	187xØ77	Black
4798C2	AC	20	30	0.93	3000	4000	85	187xØ77	Black
4798C3	AC	20	30	0.93	3000	6000	85	187xØ77	Black



# MUNICH



80



36°



85-265V



30.000



## EN: DESCRIPTIONS

LED spotlight MUNICH 15W Linear single phase rail. With its adjustable system it allows directing the light

### ES: DESCRIPCIÓN

Foco LED MUNICH 15W Lineal de carril monofásico. Con su sistema orientable permite dirigir la luz haciendo posible cambiar la iluminación según las necesidades. Gracias a su ángulo de 36° esta luminaria LED es perfecta para realzar elementos concretos.

### PT: INFORMAÇÕES

Foco Linear LED MUNICH 15W monofásico. Com seu sistema regulável, permite direcionar a luz, possibilitando a troca de iluminação de acordo com as necessidades.

Graças ao seu ângulo de 36°, esta luminária LED é perfeita para melhorar os elementos concreto, proporcionando uma economia de energia significativa em comparação com os equivalentes convencionais.

### FR: INFORMATION

Spot LED 15W LINEAIRE MUNICH pour rail Monophasé. Avec son système ajustable, il permet de diriger la lumière et de changer l'éclairage en fonction des besoins.

Grâce à son angle de 36°, ce luminaire à LED est parfait pour améliorer les éléments en béton, tout en permettant des économies d'énergie significatives par rapport aux équivalents conventionnels.

making it possible to change the lighting according to the needs.

Thanks to its 36° angle, this LED luminaire is perfect for enhancing concrete elements, while providing significant energy savings compared to conventional equivalents.

### DE: INFOS

LED Strahler MUNICH 15W Linear 1-Phasen-Stromschienen. Mit seinem verstellbaren System ermöglicht es das Lenken des Lichts, so dass die Beleuchtung den Bedürfnissen angepasst werden kann.

Dank ihres Winkels von 36° eignet sich diese LED-Leuchte perfekt für die Aufwertung von Betonelementen und bietet gleichzeitig erhebliche Energieeinsparungen im Vergleich zu herkömmlichen Entsprechungen.

### IT: DESCRIZIONE

MUNICH 15W Lineare monofasico Rail LED Spotlight 36° monofasico Linear Spotlight ha un design esclusivo e moderno per ottenere un ambiente luminoso mirato nei tuoi spazi.

Ha una potenza di 15w e una rotazione di 80°.

# MUNICH

## Product information

Installation	Tracklight
Material	Aluminium
System efficiency (lm/w)	110
UGR	17



## Light source information

Led tipology	SMD Epistar ©
Led efficiency (lm/w)	120
Dimming	No

## Code Compositions

Model	Use	IP	W	FP	Lm	CCT	RA	Meas	Color
48011C1	AC	20	15	0.91	1650	3000	80	540x33x70	White
48011C2	AC	20	15	0.91	1650	4000	80	540x33x70	White



# ESSEN



80



100°



85-265V



40.000



## EN: DESCRIPTIONS

20W LED spotlight Linear single phase rail. With its adjustable system it allows directing the light making it

possible to change the lighting according to the needs.

### ES: DESCRIPCIÓN

Foco LED ESSEN 20W Lineal de carril monofásico. Con su sistema orientable permite dirigir la luz haciendo posible cambiar la iluminación según las necesidades. Aporta un importante ahorro energético respecto a sus equivalentes convencionales.

Thanks to a 100° angle, this LED luminaire is perfect for covering large areas, while providing significant energy savings compared to conventional equivalents.

### PT: INFORMAÇÕES

Foco LED 20W LINEAR ESSEN OSRAM Chip para Calha Monofásico. Com seu sistema regulável, permite direcionar a luz, possibilitando a troca de iluminação de acordo com as necessidades.

Graças a um ângulo de 100°, esta luminária LED é perfeita para cobrir grandes áreas, proporcionando poupanças de energia significativas em comparação com os equivalentes convencionais.

### FR: INFORMATION

Spot LED Linéaire 20W ESSEN Rail monophasé. Avec son système ajustable, il permet de diriger la lumière et de changer l'éclairage en fonction des besoins.

Grâce à un angle de 100°, ce luminaire à LED est parfait pour couvrir de grandes surfaces, tout en permettant des économies d'énergie significatives par rapport aux équivalents conventionnels.

### DE: INFOS

LED Strahler 20W LINEAR ESSEN LED OSRAM Chip 1-Phasen Stromschienen. Mit seinem verstellbaren System ermöglicht es das Lenken des Lichts, so dass die Beleuchtung den Bedürfnissen angepasst werden kann.

Dank eines Winkels von 100° eignet sich diese LED-Leuchte perfekt für die Abdeckung großer Flächen und bietet im Vergleich zu herkömmlichen Äquivalenten erhebliche Energieeinsparungen.

### IT: DESCRIZIONE

LED 20W LINEAL ESSEN OSRAM Chip per monofasico rotaia 100° monofasico Linear Spotlight ha un design esclusivo e moderno per ottenere un ambiente luminoso mirato nei tuoi spazi. Ha una potenza di 20w e una rotazione di 80°.

# ESSEN

## Product information

Installation	Tracklight
Material	Aluminium
System efficiency (lm/w)	110
UGR	



## Light source information

Led tipology	SMD Osram ©
Led efficiency (lm/w)	120
Dimming	No

## Code Compositions

Model	Use	IP	W	FP	Lm	CCT	RA	Meas	Color
4813C1	AC	20	20	0.91	2200	3000	80	540x33x70	White
4813C2	AC	20	20	0.91	2200	4000	80	540x33x70	White



# LINZ



82



100°



85-265V



35.000



## EN: DESCRIPTIONS

20W LED spotlight LINZ OSRAM Chip Linear single phase rail. With its adjustable system it allows direc-

ting the light making it possible to change the lighting according to the needs.

## ES: DESCRIPCIÓN

Foco LED 20W LINZ OSRAM Chip Lineal de carril monofásico. Con su sistema orientable permite dirigir la luz haciendo posible cambiar la iluminación según las necesidades. Gracias ángulo de 100° esta luminaria LED es perfecta para cubrir zonas amplias.

Thanks to a 100° angle, this LED luminaire is perfect for covering large areas, while providing significant energy savings compared to conventional equivalents.

## PT: INFORMAÇÕES

Foco LED LINZ OSRAM Chip 20W para Calha Monofásico. Com seu sistema regulável, permite direcionar a luz, possibilitando a troca de iluminação de acordo com as necessidades.

Graças a um ângulo de 100°, esta luminária LED é perfeita para cobrir grandes áreas, proporcionando poupanças de energia significativas em comparação com os equivalentes convencionais.

## FR: INFORMATION

Spot LED Linéaire 20W LINZ OSRAM Chip Rail monophasé. Avec son système ajustable, il permet de diriger la lumière et de changer l'éclairage en fonction des besoins.

Grâce à un angle de 100°, ce luminaire à LED est parfait pour couvrir de grandes surfaces, tout en permettant des économies d'énergie significatives par rapport aux équivalents conventionnels.

## DE: INFOS

LED Strahler 20W LINEAR OSRAM Chip 1-Phasen-Stromschienen. Mit seinem verstellbaren System ermöglicht es das Lenken des Lichts, so dass die Beleuchtung den Bedürfnissen angepasst werden kann.

Dank eines Winkels von 100° eignet sich diese LED-Leuchte perfekt für die Abdeckung großer Flächen und bietet im Vergleich zu herkömmlichen Äquivalenten erhebliche Energieeinsparungen.

## IT: DESCRIZIONE

LINZ 20W LINEAL OSRAM 100° LED riflettore/fuoco LED Rail Lineare a Fase Singola LIN ha un design unico e moderno per ottenere un ambiente luminoso mirato nei tuoi spazi.

Ha una potenza di 20w e una rotazione di 80°.

# LINZ

## Product information

Installation	Tracklight
Material	Aluminium
System efficiency (lm/w)	100
UGR	



## Light source information

Led tipology	SMD Osram ©
Led efficiency (lm/w)	110
Dimming	No

## Code Compositions

Model	Use	IP	W	FP	Lm	CCT	RA	Meas	Color
4838C1	AC	20	20	0.91	2000	3000	82	400x34x34	Black
4838C2	AC	20	20	0.91	2000	4000	82	400x34x34	Black
4838C3	AC	20	20	0.91	2000	6000	82	400x34x34	Black





# THREE-PHASE

**CARRIL**  
Trifásico

**CAHLA**  
Trifasico

**RAIL**  
Triphasé

**3-PHASEN**  
Stromschienen

**TRACCIA**  
Trifase



# BERLIN II



92



24°



85-265V



35.000



## EN: DESCRIPTIONS

The 40W BERLIN LED White Tracklight for Three-phase rail is perfect as an intonation light in any rail light-

ing system. This makes it perfect for highlighting specific elements and also has a concentrated primary angle of 24° opening.

## ES: DESCRIPCIÓN

El Foco LED BERLIN Blanco de 40W para Carril TRIFÁSICO resulta perfecto como luz de entonación en cualquier sistema de iluminación en carriles lo que le hace perfecto para resaltar elementos concretos además dispone de un ángulo primario concentrado de 24° de apertura.

## PT: INFORMAÇÕES

O Foco LED BERLIN Branco 40W para calha Trifásico é perfeito como luz de foco em qualquer sistema de iluminação de calha, o que o torna perfeito para destacar elementos específicos.

Tem também um ângulo primário concentrado de 24° de abertura.

## FR: INFORMATION

Le spot LED BERLIN Blanc 40W pour rail Triphasé est idéal comme éclairage d'intonation dans n'importe quel système d'éclairage sur rail, ce qui le rend parfait pour la mise en évidence d'éléments spécifiques et permet un angle primaire concentré de 24° d'ouverture.

## DE: INFOS

Der 40W BERLIN LED-Strahler Weiß für einphasige Stromschienen ist perfekt als Intonationslicht in jeder dreiphasigSchienenadapte, eignet sich daher hervorragend zur Hervorhebung bestimmter Elemente und hat einen konzentrierten Primärwinkel von 24° Öffnung.

## IT: DESCRIZIONE

LED riflettore/fuoco 40W BERLIN bianco per il 24esimo treno a tre fasi Il riflettore/fuoco 40w BERLIN è caratterizzato da un design che si abbina a qualsiasi stile e prestazioni eccellenti.

Il proiettore LED BERLIN è ideale per illuminare qualsiasi luogo.

# BERLIN II

## Product information

Installation	Tracklight
Material	Aluminium
System efficiency (lm/w)	100
UGR	



## Light source information

Led tipology	COB
Led efficiency (lm/w)	110
Dimming	No

## Code Compositions

Model	Use	IP	W	FP	Lm	CCT	RA	Meas	Color
4809C2	AC	20	40	0.91	4000	4000	92	150xØ100	White
4809C3	AC	20	40	0.91	4000	3000	92	150xØ100	White
4810C2	AC	20	40	0.91	4000	4000	92	150xØ100	Black
4810C3	AC	20	40	0.91	4000	3000	92	150xØ100	Black



# LEIA II



85



24-60°



85-265V



40.000



## EN: DESCRIPTIONS

LED Lane Spotlight of 30w power. With its orientable system it allows to direct the light in any direction

### ES: DESCRIPCIÓN

Foco de Carril de LED de 30w de potencia. Con su sistema orientable permite dirigir la luz en cualquier dirección haciendo posible cambiar la iluminación según las necesidades. Este foco es perfecto para realzar elementos concretos, generando de este modo múltiples ambientes.

### PT: INFORMAÇÕES

LED Track Light 30w de potência. Com o seu sistema ajustável, permite dirigir a luz em qualquer direção, possibilitando a mudança de iluminação de acordo com as necessidades.

Por tanto, esse foco é perfeito para aprimorar elementos concretos, gerando assim múltiplos ambientes.

Ângulo primário de 24° e secundário de 60°.

### FR: INFORMATION

LED Track Light 30W puissance. Avec son système réglable, il permet d'orienter la lumière dans toutes les directions, ce qui permet de changer l'éclairage en fonction des besoins.

Par conséquent, cette mise au point est parfaite pour améliorer les éléments concrets, générant ainsi des environnements multiples.

Angle primaire de 24° et secondaire de 60°.

making possible to change the illumination according to the necessities.

This is why this spotlight is perfect to highlight specific elements, thus generating multiple environments. Primary angle of 24° and secondary angle of 60°.

### DE: INFOS

Schienen konzentriren 30W Power LED. Mit seinem Schwenksystem ermöglicht das direkte Licht in eine beliebige Richtung wie benötigt es möglich zu ändern, um die Beleuchtung zu machen.

Daher ist dieser Strahler perfekt spezifische Elemente zu markieren, wodurch mehrere Umgebungszuerzeugen.

Primär- und Sekundärwinkel von 24° 60°.

### IT: DESCRIZIONE

LED 30W bianco LEILA Spotlight per TRIFASIC rotaia 24° 30w potenza LED rotaia riflettore/fuoco.

Con il suo sistema regolabile permette di dirigere la luce in qualsiasi direzione consentendo di cambiare l'illuminazione in base alle esigenze.



# LEIA II

## Product information

Installation	Tracklight
Material	Aluminium
System efficiency (lm/w)	115
UGR	



## Light source information

Led tipology	COB
Led efficiency (lm/w)	125
Dimming	No

## Code Compositions

Model	Use	IP	W	FP	Lm	CCT	RA	Meas	Color
4773C1	AC	20	30	0.91	3450	3000	85	180xØ80	White
4773C2	AC	20	30	0.91	3450	4000	85	180xØ80	White



# LIMON II



80



24°



85-265V



35.000



## EN: DESCRIPTIONS

Lane Lemon Three phase white LED Spotlight has a power of 30W and 24°. Its adjustable system allows

you to modify the light in a direction making

## ES: DESCRIPCIÓN

El Foco LED de Carril Limón Trifásico Blanco tiene una potencia de 30W y 24°. Su sistema orientable permite modificar la luz en cualquier dirección. Su diseño minimalista y sus calidades de material hacen de este foco perfecto para ambientar la iluminación.

## PT: INFORMAÇÕES

Lâmpada de LED branca Lane limão Trifásico tem uma potência de 30W e 24°. Seu sistema ajustável permite que você modifique a luz em qualquer direção, fazendo alterações de acordo com as necessidades.

Seu design minimalista e suas qualidades de material fazem este foco perfeito para iluminação.

## FR: INFORMATION

Lane Citron Triphasé blanc LED ampoule a une puissance de 30W et 24°. Son système réglable vous permet de modifier la lumière dans une direction quelconque, apporter des modifications selon les besoins.

Son design minimaliste et ses qualités matérielles font de cette mise au point parfaite pour un éclairage d'ambiance.

## DE: INFOS

Die LED Scheinwerfer dreiphasig Weiß Lemon Lane hat eine Leistung von 30 W und 24°. Sein Schwenksystem ermöglicht es Ihnen, das Licht in jede Richtung der Änderungen nach Bedarf zu ändern.

Sein minimalistisches Design und Materialeigenschaften machen diesen perfekten Strahler für eine stimmungsvolle Beleuchtung.

## IT: DESCRIZIONE

LED 30W LIMON bianco 3-Phase Rail Spotlight 24th Questo LED Spotlight ha un obiettivo ad alta trasparenza con un angolo principale di 24° e la sua potenza è 30W, la modalità Corsia a tre fasi permette di dare una grande illuminazione di qualità.

# LIMON II

## Product information

Installation	Tracklight
Material	Aluminium
System efficiency (lm/w)	110
UGR	



## Light source information

Led tipology	COB
Led efficiency (lm/w)	120
Dimming	No

## Code Compositions

Model	Use	IP	W	FP	Lm	CCT	RA	Meas	Color
4771TRC1	AC	20	30	0.98	3600	3000	80	180xØ80	White
4771TRC2	AC	20	30	0.98	3600	4000	80	180xØ80	White



# GRAZ



92



100°



85-265V



35.000



## EN: DESCRIPTIONS

The 40W GRAZ BRIDGELUX Chip LED Tracklight for 3-PHASE rail is perfect as an intonation light in any rail light-

ing system. This makes it perfect for highlighting specific elements and also has a concentrated primary angle of 100° opening.

## ES: DESCRIPCIÓN

El Foco LED GRAZ BRIDGELUX Chip de 40W para Carril TRIFASICO resulta perfecto como luz de entonación en cualquier sistema de iluminación en carriles lo que le hace perfecto para resaltar elementos concretos, además dispone de un ángulo primario de 100° de apertura.

## PT: INFORMAÇÕES

Foco LED GRAZ BRIDGELUX Chip 40w para calha Trifásica é perfeito como luz de foco em qualquer sistema de iluminação de calha, o que o torna perfeito para destacar elementos específicos.

Tem também um ângulo primário concentrado de 100° de abertura.

## FR: INFORMATION

Le Spot LED GRAZ BRIDGELUX Chip 40W pour rail Triphasé est idéal comme éclairage d'intonation dans n'importe quel système d'éclairage sur rail, ce qui le rend parfait pour la mise en évidence d'éléments spécifiques et permet un angle primaire concentré de 100° d'ouverture.

## DE: INFOS

Der 40W LED-Strahler GRAZ BRIDGELUX Chip für einphasige Stromschienen ist perfekt als Intonationslicht in jeder Schienenbeleuchtungsanlage, eignet sich daher hervorragend zur Hervorhebung bestimmter Elemente und hat einen konzentrierten Primärwinkel von 100° Öffnung.

## IT: DESCRIZIONE

Il Faretto LED 40W GRAZ BRIDGELUX Chip per Binario TRIFASE risulta perfetto come luce di intonazione in qualsiasi sistema di illuminazione in carreggiate quello che gli fa perfetto per resaltar elementi concreti, oltretutto dispone di un angolo primario concentrato di 100° di apertura.

# GRAZ

## Product information

Installation	Tracklight
Material	Aluminium
System efficiency (lm/w)	120
UGR	



## Light source information

Led tipology	COB Bridgelux ©
Led efficiency (lm/w)	130
Dimming	No

## Code Compositions

Model	Use	IP	W	FP	Lm	CCT	RA	Meas	Color
4850C1	AC	20	40	0.92	4800	3000	92	160x105x190	White
4850C2	AC	20	40	0.92	4800	4000	92	160x105x190	White
4850C3	AC	20	40	0.92	4800	6000	92	160x105x190	White



# MAYA II



85



24-60°



85-265V



40.000



## EN: DESCRIPTIONS

Our LED MAYA WHITE 3-phase track incorporates the latest DOB Driverless technology with a power fac-

### ES: DESCRIPCIÓN

Nuestro foco LED TRIFÁSICO REGULABLE MAYA de 30W de potencia con ángulo primario más intenso de 24° y secundario de 60° te permitirá adaptar tus necesidades lumínicas a cada momento. Alto factor de potencia.

### PT: INFORMAÇÕES

Nosso foco MAYA LED trifásico com 30W de potência com ângulo primário mais intenso de 24° e secundário de 60° permite-lhe adaptar a suas necessidades de iluminação em cada momento. Fator de potência elevada.

### FR: INFORMATION

Notre spot LED triphasé MAYA 30W avec un angle primaire plus intense que 24° et un angle secondaire de 60° vous permettra d'adapter vos besoins d'éclairage à chaque instant. Facteur de puissance élevé.

tor of +0.93.

This product will allow you to adapt your lighting needs at any time because it is adjustable by the TRIAC system, has a turn of 350 ° so it is adjustable to any side and has a dual lens made of PMMA (Poly methyl methacrylate).

### DE: INFOS

Unser Strahler PHASE LED 30W MAYA Weiß Kraft intensiver 24° und 60° sekundären Primärwinkel ermöglicht es Ihnen, Ihre Beleuchtung braucht in jedem Moment anzupassen. Hohe Leistungsfaktor.

### IT: DESCRIZIONE

LED 30W MAYA Bianco TRIFASIC DOB Driverless 24th Il nostro faro regolabile 3-Phase rotaia MAYA INCLUDE la più recente tecnologia DOB Driverless con un fattore di potenza di 0,93.

Questa attenzione vi permetterà di adattare le vostre esigenze.

# MAYA II

## Product information

Installation	Tracklight
Material	Aluminium
System efficiency (lm/w)	100
UGR	
Other	DOB Driverless



## Light source information

Led tipology	COB Bridgelux ©
Led efficiency (lm/w)	110
Dimming	No

## Code Compositions

Model	Use	IP	W	FP	Lm	CCT	RA	Meas	Color
6300C1	AC	20	30	0.93	3000	4000	85	190xØ80	White
6300C2	AC	20	30	0.93	3000	3000	85	190xØ80	White
6300C3	AC	20	30	0.93	3000	6000	85	190xØ80	White
4814C1	AC	20	30	0.93	3000	4000	85	190xØ80	Black
4814C2	AC	20	30	0.93	3000	3000	85	190xØ80	Black
4814C3	AC	20	30	0.93	3000	6000	85	190xØ80	Black





# ACCESORIES

## One-Phase

Model	Type	Mode	Material	IP	Meas	Colour	Warranty
CFM1000716C1	Rail		Aluminium	20	1000x20x40	White	2
CFM1000716C2	Rail		Aluminium	20	1000x20x40	Black	2
CFM2000716C1	Rail		Aluminium	20	2000x20x40	White	2
CFM2000716C2	Rail		Aluminium	20	2000x20x40	Black	2
CCMRR0616C1	Connector	I	Thermoplastic	20	80x20x30	White	2
CCMRR0616C2	Connector	I	Thermoplastic	20	80x20x30	Black	2
CCMLR0616C1	Connector	L	Thermoplastic	20	43x78	White	2
CCMLR0616C2	Connector	L	Thermoplastic	20	43x78	Black	2
CCMTR0616C1	Connector	T	Thermoplastic	20	150x70	White	2
CCMTR0616C2	Connector	T	Thermoplastic	20	150x70	Black	2
CCMXR0616C1	Connector	X	Thermoplastic	20	105x105	White	2
CCMXR0616C2	Connector	X	Thermoplastic	20	105x105	Black	2
4999	Lamp	E27	Aluminium	20	145x140x10	White	2
5001	Lamp	GU10	Aluminium	20	105x130x35	White	2
8015	Lamp	GU10	Aluminium	20	105x130x35	White	2
8016	Lamp	GU10	Aluminium	20	105x130x35	Black	2
2678	Base		Thermoplastic	20	188x56x20	White	2
2679	Base		Thermoplastic	20	188x56x20	Black	2
CMKITSC1	Suspension Kit		Steel	20	105	Black	2
CMKITSC2	Suspension Kit		Steel	20	105	White	2
3288	Adapter Rail		Thermoplastic	20	50x78x160	White	2
3289C1	Adapter Rail		Thermoplastic	20	66x42x30	White	2
3289C1	Adapter Rail		Thermoplastic	20	66x42x30	Black	2

Connector I



Connector L



Rail



# ACCESORIES

Lamp



Lamp



## Three-Phase

Model	Type	Mode	Material	IP	Meas	Colour	Warranty
CT8063	Rail		Aluminium	20	1000	White	2
CT8065	Rail		Aluminium	20	1000	Black	2
CT8064	Rail		Aluminium	20	2000	White	2
CT8066	Rail		Aluminium	20	2000	Black	2
CT8081	Connector	Flex	Thermoplastic	20		White	2
CT8082	Connector	Flex	Thermoplastic	20		Black	2
CT8069	Connector	I (L)	Thermoplastic	20		White	2
CT8070	Connector	I (L)	Thermoplastic	20		Black	2
CT8071	Connector	I (R)	Thermoplastic	20		White	2
CT8072	Connector	I (R)	Thermoplastic	20		Black	2
CT8073	Connector	L (L)	Thermoplastic	20		White	2
CT8074	Connector	L (L)	Thermoplastic	20		Black	2
CT8075	Connector	L (R)	Thermoplastic	20		White	2
CT8076	Connector	L (R)	Thermoplastic	20		Black	2
CT8077	Connector	T (L)	Thermoplastic	20		White	2
CT8078	Connector	T (L)	Thermoplastic	20		Black	2
CT8079	Connector	T (R)	Thermoplastic	20		White	2
CT8080	Connector	T (R)	Thermoplastic	20		Black	2
CT8067	Union	I	Thermoplastic	20		White	2
CT8068	Union	I	Thermoplastic	20		Black	2
CT009B	Connector		Thermoplastic	20		White	2
CT009N	Connector		Thermoplastic	20		Black	2
CT8085	Final Cover		Thermoplastic	20		White	2
CT8086	Final Cover		Thermoplastic	20		Black	2

# ACCESORIES

## Three-Phase

Model	Type	Mode	Material	IP	Meas	Colour	Warranty
CT8083	Suspension Kit		Thermoplastic 20		105	Black	2
CT8084	Suspension Kit		Thermoplastic 20		105	White	2

Rail



Connector I (Left)



Rail



Connector Flex



Connector T (Left)




Final Cover







# LED STRIPES



# LED STRIP & NEON

**The space of a building must be able to be read as a harmony of illuminated spaces**

The LED and Neon LED Strips is an incredibly versatile lighting, with a wide variety of uses that can range from exclusively decorative to more functional and professional lighting applications.

This great versatility is reflected mainly in its ease of assembly and the multiple features presented by the different types of LED strips.

# LED STRIPS

**TIRAS**

Led

**FITAS**

Led

**RUBANS**


Led

**LED**

Streifen

**STRICE**

Led



# FLEXIBLE I



75



120°



12V



30.000



## EN: DESCRIPTIONS

Strip LED colors to 12V and 5 meters with tape adhesive for easy installation. Perfect to DECORATE in all

### ES: DESCRIPCIÓN

Tira LED de colores a 12V y 5 metros con cinta adhesiva para facilitar su instalación. Perfecta para DECORAR en todo tipo de espacios. Requiere de fuente de alimentación y es conveniente instalarla sobre un perfil de aluminio para conseguir una buena disipación del calor.

### PT: INFORMAÇÕES

Fita LED uso Exterior Cor 12V e 5 metros de fita para fácil instalação. Desenhado para ser colocado ao ar livre. Perfeito para dar iluminação em todos os tipos de espaços.

Ele requer fonte de alimentação e é conveniente para instalá-lo em um perfil de alumínio para obter uma boa dissipação de calor.

### FR: INFORMATION

Ruban LED 12V et 5 mètres de ruban adhésif pour une installation facile.

Parfait pour donner l'éclairage dans tous les types d'espaces.

Il nécessite une alimentation et est proche de l'installer sur un profilé en aluminium pour obtenir une bonne dissipation de la chaleur.

types of spaces.

It requires power supply and is convenient to install it on an aluminium profile to get a good heat dissipation.

### DE: INFOS

Farb LED Stripe 12V und 5 Meter Band für eine einfache Installation, im Freien konzipiert für die Platzierung.

Es erfordert Stromversorgung und eignet sich auf einem Aluminium für gute Wärmeableitung zu installieren.

### IT: DESCRIZIONE

Striscia LED flessibile esterna 14.4W-5m 12V con la nostra Striscia LED di 12v e 5 metri.

Con nastro adesivo per facilitare la sua installazione richiede un alimentatore ed è conveniente da installare su un profilo in alluminio.

# FLEXIBLE I

## Product information

Installation	Any Space
Material	PCB
System efficiency (lm/w)	90
Cut (mm)	



## Light source information

Led tipology	SMD
Led efficiency (lm/w)	90
Dimming	TRIAC

## Code Compositions

Model	Use	IP	W	Lm	CCT	RA	Meas
4193	AC Lighting	20	72		RGB	75	5000
4188C1	AC Lighting	65	72	6480	3000	75	5000
4188C2	AC Lighting	65	72	6480	6000	75	5000
4188C3	AC Lighting	65	72	6480	4000	75	5000
4189C1	AC Lighting	20	72	6480	Green	75	5000
4189C2	AC Lighting	20	72	6480	3000	75	5000
4189C3	AC Lighting	20	72	6480	6000	75	5000
4189C4	AC Lighting	20	72	6480	4000	75	5000
4189C5	AC Lighting	20	72	6480	Red	75	5000
4189C6	AC Lighting	20	72	6480	Blue	75	5000
4190	AC Lighting	65	72	6480	RGB	75	5000
4226	AC Lighting	20	72	6480	RGB	75	5000



# FLEXIBLE II



80



120°



24V



30.000



## EN: DESCRIPTIONS

Strip LED colors to 24V and 5 meters with tape adhesive for easy installation. Perfect to DECORATE in all

### ES: DESCRIPCIÓN

Tira LED de colores a 24V y 5 metros con cinta adhesiva para facilitar su instalación. Perfecta para DECORAR en todo tipo de espacios. Requiere de fuente de alimentación y es conveniente instalarla sobre un perfil de aluminio para conseguir una buena disipación del calor.

### PT: INFORMAÇÕES

Fita LED uso Exterior Cor 24V e 5 metros de fita para fácil instalação. Desenhado para ser colocado ao ar livre. Perfeito para dar iluminação em todos os tipos de espaços.

Ele requer fonte de alimentação e é conveniente para instalá-lo em um perfil de alumínio para obter uma boa dissipação de calor.

### FR: INFORMATION

Ruban LED 24V et 5 mètres de ruban adhésif pour une installation facile.

Parfait pour donner l'éclairage dans tous les types d'espaces.

Il nécessite une alimentation et est proche de l'installer sur un profilé en aluminium pour obtenir une bonne dissipation de la chaleur.

types of spaces.

It requires power supply and is convenient to install it on an aluminium profile to get a good heat dissipation.

### DE: INFOS

Farb LED Stripe 24V und 5 Meter Band für eine einfache Installation. im Freien konzipiert für die Platzierung.

Es erfordert Stromversorgung und eignet sich auf einem Aluminium für gute Wärmeableitung zu installieren.

### IT: DESCRIZIONE

Striscia LED flessibile esterna 14.4W-5m 24V con la nostra Striscia LED di 24v e 5 metri.

Con nastro adesivo per facilitare la sua installazione richiede un alimentatore ed è conveniente da installare su un profilo in alluminio.



# FLEXIBLE II

## Product information

Installation	Any Space
Material	PCB
System efficiency (lm/w)	100
Cut (mm)	



## Light source information

Led tipology	SMD
Led efficiency (lm/w)	110
Dimming	TRIAC

## Code Compositions

Model	Use	IP	W	Lm	CCT	RA	Meas
7001C1	AC Lighting	20	72	7200	3000	80	5000
7001C2	AC Lighting	20	72	7200	4000	80	5000
7001C3	AC Lighting	20	72	7200	6000	80	5000
7001C4	AC Lighting	20	72	7200	2400	80	5000
7002C1	AC Lighting	20	180	17100	3000	80	5000
7002C2	AC Lighting	20	180	17100	4000	80	5000
7002C3	AC Lighting	20	180	17100	6000	80	5000
7002C4	AC Lighting	20	180	17100	2400	80	5000
7003C1	AC Lighting	20	170	17000	3000	80	5000
7003C2	AC Lighting	20	170	17000	4000	80	5000
7003C3	AC Lighting	20	170	17000	6000	80	5000
7004	AC Lighting	20	72	7200	RGB	75	5000
7005C1	AC Lighting	65	72	6480	3000	75	5000
7005C2	AC Lighting	65	72	6480	6000	75	5000
7005C3	AC Lighting	65	72	6480	4000	75	5000
7008	AC Lighting	65	72	7200	RGB	75	5000





# LED NEON

**NEÓN**

Led

**NEÓN**

Led

**NEÓN**

Led

**LED**

Neon

**NEON**

Led



# FLEXIBLE



80




300°



12V



50.000



## EN: DESCRIPTIONS

SPECIAL PRODUCT FOR LETTERING. Allows to cut the Neon LED 12v every 2.5cm. Coil of 25 meters Neon

LED and power 8W, 112 SMD diodes 2835/m.

## ES: DESCRIPCIÓN

PRODUCTO ESPECIAL ROTULACION DE LETRAS. Permite cortar el Neón LED 12v cada 2,5cm. Bobina de 25 metros de Neon LED y potencia 8W. 112 diodos SMD 2835/m. Este producto es de gran flexibilidad lo que permite doblarse y dar distintas formas.

This product is very flexible which allows to bend and give different shapes.

## PT: INFORMAÇÕES

PRODUTO ESPECIAL PARA ROTULAÇÃO.

Permite cortar o Neón LED 12v a cada 2,5cm. Bobina de 25 metros de Néon LED e potência 8W. 112 diodos SMD 2835/m.

Este produto é muito flexível, permitindo dobrar e dar formas diferentes.

## FR: INFORMATION

LETTAGE SPÉCIAL POUR LES PRODUITS.

Permet de couper la LED néon 12v tous les 2,5 cm. Bobine de 25 mètres LED néon et puissance 8W. 112 diodes CMS 2835/m.

Ce produit est d'une grande flexibilité qui permet de plier et de donner différentes formes.

## DE: INFOS

SONDERPRODUKT FÜR BESCHRIFTUNG.

Diese 12v NEON LED FLEX kann jedes 2.5cm geteilt werden. Rolle mit 25 Meter Farbe LED Neon, Leistung 8W. SMD-Dioden 112 2835/m.

Dieses Produkt ist sehr flexibel Biegung und ermöglicht die gestaltung verschiedene Formen.

## IT: DESCRIZIONE

Neon LED 8W Flessibile 12V bobina 25m 8mm 3000K-4000K-6000K La bobina a LED Neon 12v 25 metri con un rivestimento speciale ROUND (Cold, Neutral or caldo) è dotata di una copertura in PVC traslucida che offre luce uniforme e continua.



# FLEXIBLE

## Product information

Installation	Advertising
Material	Silicone
System efficiency (lm/w)	60
Cut (mm)	25

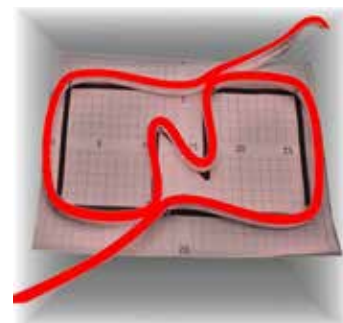
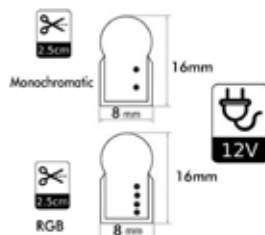


## Light source information

Led tipology	NEON
Led efficiency (lm/w)	60
Dimming	TRIAC

## Code Compositions

Model	Use	IP	W	Lm	CCT	RA	Meas
JD7626C1	AC Lighting	65	200	12000	3000	80	5000
JD7626C2	AC Lighting	65	200	12000	4000	80	5000
JD7626C3	AC Lighting	65	200	12000	6000	80	5000
JD76261	AC Lighting	65	200	12000	Red	80	25000
JD76262	AC Lighting	65	200	12000	Green	80	25000
JD76263	AC Lighting	65	200	12000	Blue	80	25000
JD76264	AC Lighting	65	200	12000	Pink	80	25000
JD7626SC	AC Lighting	65	200	12000	Orange	80	25000
JD76267	AC Lighting	65	200	12000	RGB	80	25000
1020	AC Lighting	65	425	12750	Purple	80	5000



# CIRCULAR



80



330°



220-240V



30.000



## EN: DESCRIPTIONS

The flexible 360° Neon LED strip is perfect for creating advertising effects, luminous signs, body letters

## ES: DESCRIPCIÓN

La tira flexible Neón LED de 360° es perfecta para crear efectos publicitarios, carteles luminosos, crear letras corpóreas y formas decorativas, creando ambientes elegantes y sofisticados. Material de PVC antirrayos v. Conexión directa a 220v mediante cable con rectificador.

## PT: INFORMAÇÕES

A fita flexível LED 360° Neon é perfeita para criar efeitos publicitários, sinais luminosos, letras corporais e formas decorativas, criando ambientes elegantes e sofisticados. Material em PVC.

Ligação directa a 220v através de um cabo com rectificador. Corta todos os metros.

## FR: INFORMATION

La bande LED néon 360° flexible est parfaite pour créer des effets publicitaires, des enseignes lumineuses, des lettres de corps et des formes décoratives, créant des environnements élégants et sophistiqués. Matériau PVC.

Raccordement direct à 220V au moyen d'un câble redresseur. Coupez tous les mètres.

and decorative shapes, creating elegant and sophisticated environments. PVC material.

Direct connection to 220v by means of a rectifier cable. Cut every meter. of PMMA (Poly methyl methacrylate)

## DE: INFOS

Der flexible 360° Neon-LED-Streifen eignet sich perfekt für Werbeeffekte, Leuchtschilder, Körperbuchstaben und dekorative Formen und schafft elegante und anspruchsvolle Umgebungen. PVC-Material.

Direkter Anschluss an 220V über ein Gleichrichter-kabel. Schneiden Sie jeden Meter ab.

## IT: DESCRIZIONE

Neon LED CIRCULAR 360° flessibile 220V bobina 25m 16mm - 9.6W/m - 3000K-4000K-6000K Con questo nuovo modello circolare a LED al neon è possibile illuminare tutto lo spazio desiderato e dare forme personalizzate creando un effetto A 360° Neon.



# CIRCULAR

## Product information

Installation	Advertising
Material	PVC
System efficiency (lm/w)	55
Cut (mm)	1000



## Light source information

Led tipology	SMD
Led efficiency (lm/w)	290
Dimming	No

## Code Compositions

Model	Use	IP	W	Lm	CCT	RA	Meas
NEON76660C1	AC Lighting	67	250	13200	3000	80	Ø16x25000
NEON76660C2	AC Lighting	67	250	13200	4000	80	Ø16x25000
NEON76660C3	AC Lighting	67	250	13200	6000	80	Ø16x25000
NEON76661	AC Lighting	67	250	13200	Red	80	Ø16x25000
NEON76662	AC Lighting	67	250	13200	Green	80	Ø16x25000
NEON76663	AC Lighting	67	250	13200	Blue	80	Ø16x25000
NEON76664	AC Lighting	67	250	13200	Pink	80	Ø16x25000

360°  
Round Size







# ACCESORIES

## Led Strips

Model	Type	Mode	Material	IP	CCT	V	Meas
2835	Profile	TUBE	Aluminium				20x20x2000
2836	Profile	CORNICE	Aluminium				42x17x2000
2837	Profile	DOUBLE	Aluminium				50x17x2000
4427	Profile	U	Aluminium				9x12x2000
4428	Profile	WINGS	Aluminium				5x25x2000
4429	Profile	ANGULAR	Aluminium				15x15x2000
PA2SUE	Profile	PRO	Aluminium				30x22x2000
PA2SPF	Profile	SPF	Aluminium				20x20x2000
PA2PRO	Profile	INFINITY	Aluminium				75x50x2000
2838	Union	L	Aluminium				62x10x2
2839	Union	I	Aluminium				80x10x2
1001	Connector		Thermoplastic	20	Monochrome	12	50
1002	Connector		Thermoplastic	20	Monochrome	12	12
1003C1	Connector		Thermoplastic	20	Monochrome	12	50
1003C1	Connector		Thermoplastic	20	RGB	12	30
1004	Connector		Thermoplastic	20			30
1005	Connector		Thermoplastic	20			12
1006	Connector		Thermoplastic	20	RGB	12	30
2486C1	Connector		Thermoplastic	20			12
2486C2	Connector		Thermoplastic	20			12
2488C2	Connector		Thermoplastic	20	RGB		150x12
2489C1	Connector		Thermoplastic	20	RGB		150x12
2490C2	Connector		Thermoplastic	20	RGB		150x12
2494C1	Connector		Thermoplastic	20	Monochrome		150x10
2494C2	Connector		Thermoplastic	20	Monochrome		150x10
4477	Connector		Thermoplastic	20		220	7x13
44771C1	Connector		Thermoplastic	20		220	25x10x15
4472	Power		Thermoplastic	20		220	7x13
4473	Cover		Thermoplastic	20			7x13
1740	Amplifier		Aluminium	20	RGB	12/24	128x65x24
3087	Clips		Thermoplastic				10
3564	Dissipating		Thermoplastic				25000
0008	Cable		PVC			12/250	100000
0009	Cable		PVC			12/250	100000

# ACCESORIES

Profile Tube



Profile Angular



Connector



Connector



Connector



Connector



Dissipating



# ACCESORIES

## Led Controller

Model	Modo	Control	Material	IP	W	CCT	V	Meas
3364			Thermoplastic	20	72-144	Monochrome	12/24	43x13
802	Touch	Remote	Thermoplastic	20	144-288	RGB	12/24	120x75x26
2598	Touch	Remote	Thermoplastic	20	216	RGB	12/24	109x44x53
25981	Touch	Remote	Thermoplastic	20	216-432	RGB	12/24	109x44x53
JTM06	Touch	Remote	Thermoplastic	20	144-288	Monochrome	12/24	86x86x35
JTM08	Touch	Remote	Thermoplastic	20	144-288	RGB	12/24	86x86x35
2975	Dimmer	Remote	Thermoplastic	20	96-192	Monochrome	12	110x56x34

Touch RGB



Touch

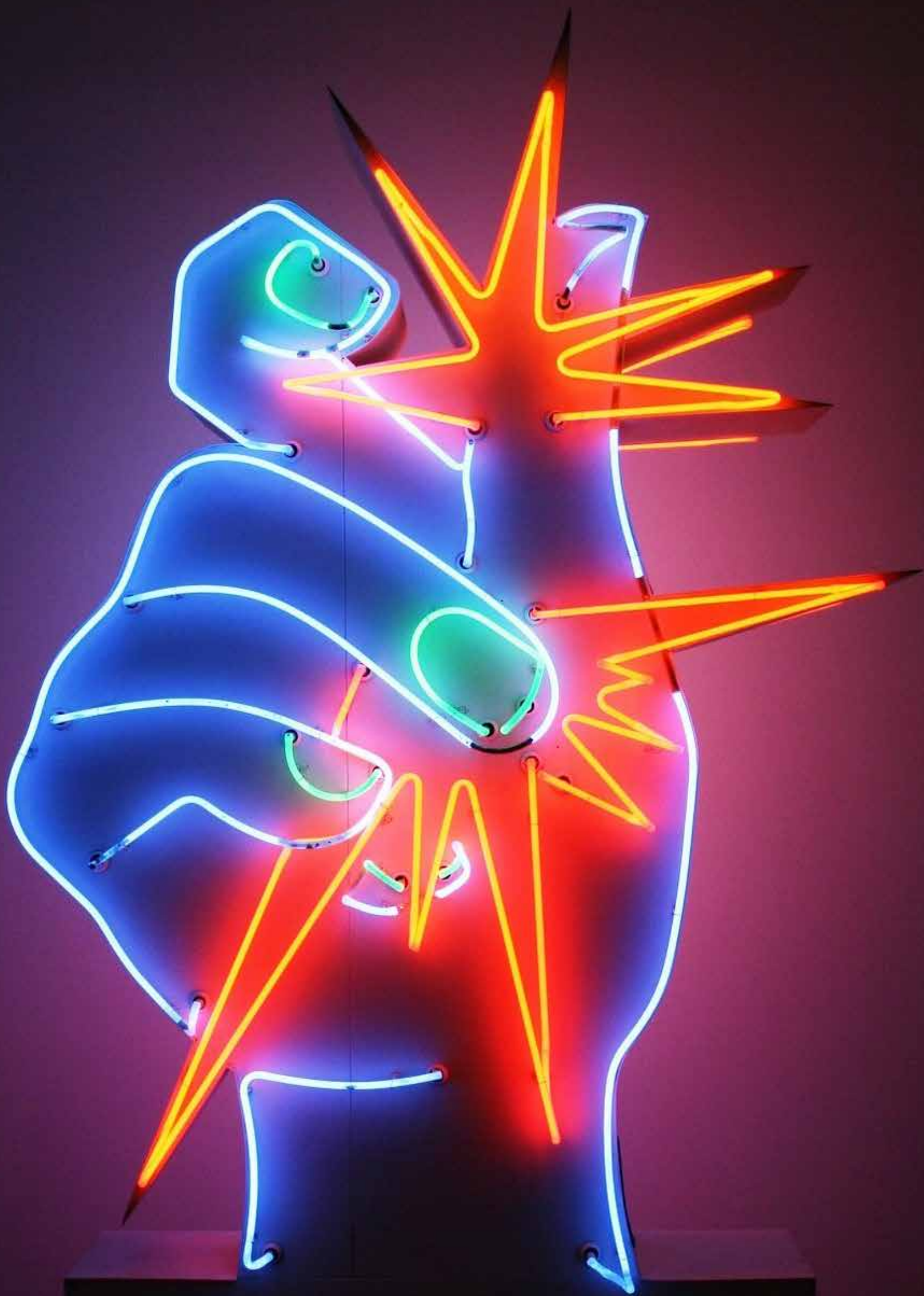


Touch RGB



## Led Neon

Model	Type	Material	IP	W	FP	V	Beam	Meas
NEON76671	Rectifier	PVC	66	9.6	0.9	220	300	
NEON76672	Clips	PVC	66					
NEON76674	Connector	PVC	66					
NEON76675	Connector	PVC	66					
JD76544	Cover	PVC	65					8





**SIGNALING** 

# SIGNALING

**Light is the left hand of darkness, and darkness is the right hand of light**

The LED emergency lighting and LED signaling is the ideal solution compared to traditional models.

This lighting system will protect us against unforeseen circumstances such as an electrical cut.

The LED emergency lighting can be placed on ceilings and you will have an ecological light, ultra low power consumption and with a longer duration than conventional light.

# LED EMERGENCIAS

**EMERGENCIAS**

Led

**EMERGÊNCIAS**

Led

**ÉCLAIRAGE**


Urgence Led

**NOTTFALLS**

Led

**EMERGENZE**

Led



# EMERGENCY LIGHT



80



120°



85-265V



30.000



## EN: DESCRIPTIONS

The 4W LED emergency light with ceiling kit has the option of permanent and non-permanent. And it's

perfect when you need a light spot that keeps working when there's a power outage.

## ES: DESCRIPCIÓN

La luz de emergencia LED de 4W con kit para techo. Es perfecta cuando necesitamos disponer de un punto de luz que siga funcionando cuando se produce un corte de suministro eléctrico.

It has green and red diode, they are the pilots that inform of the load in the battery.

## PT: INFORMAÇÕES

A luz de emergência LED 4W com kit de teto tem a opção permanente e não permanente.

E é perfeito quando precisamos ter um poderoso ponto de luz que continua funcionando quando há um corte de energia. Opção de emergência com luz permanente ou não permanente.

## FR: INFORMATION

L'éclairage de secours LED 4W avec kit au plafond a l'option de permanent et non-permanent.

Et c'est parfait lorsque nous avons besoin d'un point lumineux qui continue de fonctionner en cas de panne de courant.

## DE: INFOS

LED Notlicht mit 4W Deckeninstallationsatz haben Sie die Möglichkeit, permanent und non-permanent.

Und es ist perfekt, wenn wir einen Lichtpunkt haben müssen, damit es läuft, wenn ein Stromausfall auftritt.

## IT: DESCRIZIONE

Luce LED di emergenza 4W - Kit contro soffitto - Opzione luce permanente - IP65 La luce di emergenza a LED 4W con kit soffitto, ha la possibilità di permanente e non permanente.

Ed è perfetto quando abbiamo bisogno di avere un potente punto luce.



# EMERGENCY LIGHT

## Product information

Installation	Exits
Material	Thermoplastic
System efficiency (lm/w)	100
Battery	Lithium 7.4V / 1.8Ah
CCT (k)	6000



## Light source information

Led tipology	SMD
Led efficiency (lm/w)	120
Dimming	No

## Code Compositions

Model	Use	IP	IK	W	Lm	RA	Time	Meas
EUEM4726	AC Lighting	20	10	4	385	80	2H	290x125x50
EUEM4727	AC Lighting	65	10	4	406	75	3H	290x125x90
EUEM4728	AC Lighting	40	10	4	315	80	3H	300x100x35
BATERYPCTMBW	AC Lighting	20					90'	140x55x33



## Compliance

EN60598-1:2015  
 EN60598-2-1:1989  
 EN60598-2-2:2012  
 EN60598-2-22:2014  
 EN62943:2015





# LED BOLLARDS

## BALIZAS

Led

## BEACONS

Led

## BALISES

Led

## LED

Wegeleuchten

## SEGNAPASSO

Led



# WANDA



80



136-78°



85-265V



50.000



## EN: DESCRIPTIONS

The 50W LED Bollard will give the city specific lighting for urban spaces. The luminaire includes one

Optical Modules of 84 SMD 3030 2D LEDs, from Philips Lumileds, its angle of aperture is 136x78°.

## ES: DESCRIPCIÓN

La Baliza LED 50W dará a la ciudad la iluminación específica para los espacios urbanos. La luminaria incluye 1 Módulos Ópticos de 84 diodos LEDs SMD 3030 2D, de Philips Lumileds, su ángulo de apertura es de 136°x78°.

Thanks to its great dissipation the useful life of the product can be much longer. Wanda's range of bollards covers any type of requirement thanks to its multiple models.

## PT: INFORMAÇÕES

A Baliza LED 50W dará à cidade iluminação específica para espaços urbanos.

A luminária inclui 1 Módulos Ópticos de 84 LEDs SMD 3030 2D, da Philips Lumileds, o seu ângulo de abertura é de 136x78°.

Graças à sua grande dissipação, a vida útil do produto pode ser muito mais longa.

## FR: INFORMATION

Le Balise LED 50W donnera à la ville un éclairage spécifique pour les espaces urbains.

Le luminaire comprend 1 Modules Optiques de 84 LEDs SMD 3030 2D de Philips Lumileds, son angle d'ouverture est de 136x78°.

La gamme de balise Wanda couvre tout type de besoin grâce à ses multiples modèles.

## DE: INFOS

Die 50W Wegeleuchte LED wird der Stadt eine spezifische Beleuchtung für den städtischen Raum geben.

Die Leuchte beinhaltet 2 optische Module aus 84 SMD 3030 2D-LEDs von Philips Lumileds, sein Öffnungswinkel beträgt 136x78°.

Das Säulenprogramm von Wanda deckt dank seiner vielfältigen Modelle alle Arten von Anforderungen ab.

## IT: DESCRIZIONE

LED Segnapasso 50 Wanda Rettangolare Il luminaire tipo Wanda incorpora un modulo LED ottico da 50W di Philips Lumileds che serve per la sostituzione delle vecchie lampadine E40 ed E27.

Grazie alla sua potenza riescono a generare una grande illuminazione.



# WANDA

## Product information

Installation	Ground
Material	Steel+Aluminium
System efficiency (lm/w)	150
Driver	AX3
Colour	Gray or Chromium

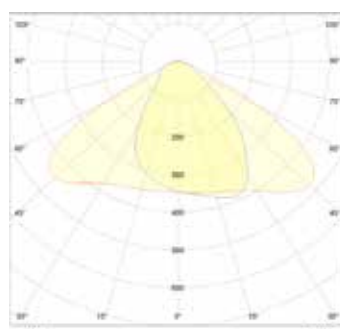


## Light source information

Led tipology	Lumileds ©
Led efficiency (lm/w)	186
Dimming	No

## Code Compositions

Model	Use	IP	IK	W	FP	Lm	CCT	RA	Meas
WND50WC1	AC Lighting	67	10	50	0.95	7500	4000	80	950x140x80
WND50WC2	AC Lighting	67	10	50	0.95	7500	5000	80	950x140x80



# SQUARE SAMSUNG



80



120°



220-240V



30.000



## EN: DESCRIPTIONS

This bollard is an element of elegant modern design and very decorative that can provide that minimalist

design we seek.

## ES: DESCRIPCIÓN

Esta baliza de acero cuadrada LED es un elemento de diseño elegante moderno y muy decorativo que puede aportar ese diseño minimalista que buscamos.

## PT: INFORMAÇÕES

Este baliza de aço LED quadrado é um elemento de design moderno e muito decorativo que pode fornecer o design minimalista que estamos procurando.

## FR: INFORMATION

Cette balise LED 8W est un élément de design moderne élégant et très décoratif qui peut fournir ce design minimaliste que nous recherchons.

## DE: INFOS

Diese Quadratische Wegeleuchte LED 8W ist ein modernes und sehr dekoratives elegantes Gestaltungselement, das ein minimalistische Design anbieten kann.

## IT: DESCRIZIONE

LED Beacon 8W Quadrato 60cm Fuori Samsung Chip Il faro LED è perfetto negli spazi che stiamo cercando per una buona decorazione perché darà eleganza che abbiamo sempre cercato, questo faro è fatto di acciaio e policarbonato che è estremamente resi.



# SQUARE SAMSUNG

## Product information

Installation	Ground
Material	Steel+Polycarbonate
System efficiency (lm/w)	65
Driver	




## Light source information

Led tipology	Samsung ©
Led efficiency (lm/w)	100
Dimming	No

## Code Compositions

Model	Use	IP	IK	W	FP	Lm	CCT	RA	Meas
BL2002	AC Lighting	65	08	8	0.98	500	4000	80	76x110x600



# ROUND SAMSUNG



80



120°



220-240V



30.000



## EN: DESCRIPTIONS

This integrated 8W LED circular beacon is a modern and very decorative design element that can

provide the minimalist design we are looking for.

## ES: DESCRIPCIÓN

Esta baliza circular con LED integrado de 8W es un elemento de diseño elegante moderno y muy decorativo que puede aportar ese diseño minimalista que buscamos.

## PT: INFORMAÇÕES

Este LED 8W circular Beacon é um elemento de design moderno e muito decorativo que pode fornecer o design minimalista que estamos procurando.

## FR: INFORMATION

Cette balise circulaire LED 8W intégrée est un élément de conception moderne et très décoratif qui peut fournir le design minimaliste que nous recherchons.

## DE: INFOS

Diese Wegeleuchte LED 8W ist ein Element des eleganten modernen Designs und sehr dekorativ, das das von uns gewünschte minimalistische Design bieten kann.

## IT: DESCRIZIONE

LED Beacon 8W Circolare 60cm Al di fuori di Samsung Chip Integrato 8W LED Beacon è perfetto negli spazi che stiamo cercando una buona decorazione in quanto darà eleganza che abbiamo sempre cercato, questo faro è prodotto interamente in acciaio e poli.



# ROUND SAMSUNG

## Product information

Installation	Ground
Material	Steel+Polycarbonate
System efficiency (lm/w)	65
Driver	




## Light source information

Led tipology	Samsung ©
Led efficiency (lm/w)	100
Dimming	No

## Code Compositions

Model	Use	IP	IK	W	FP	Lm	CCT	RA	Meas
BL2004	AC Lighting	65	08	8	0.98	500	4000	80	76x110x600



# CREE



80



88°



85-265V



35.000



## EN: DESCRIPTIONS

This 10W LED bollard is made entirely of injected aluminum and PMMA Polymethyl methacrylate which is

### ES: DESCRIPCIÓN

Este bolardo LED 10W fabricado íntegramente en aluminio inyectado y PMMA Polimetil metacrilato que es extremadamente resistente a los rayos solares. La baliza incorpora un diodo COB LED de la marca CREE de alta luminosidad en color blanco neutro 4000K.

### PT: INFORMAÇÕES

Baliza LED CREE 10W fabricado em alumínio injetado e PMMA Polimetil metacrilato que é extremamente resistente aos raios solares.

A baliza incorpora a iluminação COB LED da marca CREE de alta luminosidade da cor em branco neutro 4000K.

### FR: INFORMATION

Balise LED CREE 10W est entièrement intégrée à l'aluminium et au PMMA. Le méthacrylate ultime est extrêmement résistant aux rayures.

La balise incorpore un diode LED en marque CREE de haute luminosité en couleur blanc neutre 4000K.

### DE: INFOS

Wegeleuchte LED CREE 8W 65cm, vollständig aus Aluminium und PMMA Polymethylmethacrylat ist äußerst resistent gegen Sonnenlicht.

Die Lichtsignal enthält eine Diode COB LED Marke CREE hohe Helligkeit neutralweiß 4000K.

### IT: DESCRIZIONE

10W LED Bolardo realizzato interamente in alluminio iniettato e metacryla polimetil PMMA che è estremamente resistente alla luce solare.

Il faro incorpora un diodo LED COB del marchio CREE di alta luminosità in bianco neutro 4000K.



# CREE

## Product information

Installation	Ground
Material	Aluminium
System efficiency (lm/w)	120
Driver	

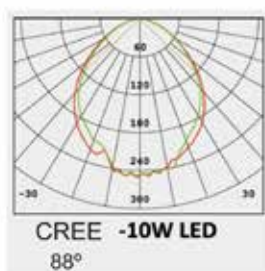


## Light source information

Led tipology	COB Cree ©
Led efficiency (lm/w)	100
Dimming	No

## Code Compositions

Model	Use	IP	IK	W	FP	Lm	CCT	RA	Meas
2020-650	AC Lighting	54	10	10		1000	4000	80	650x120x80



# OTHERS



80



120°



85-265V



50.000



## EN: DESCRIPTIONS

The bollard does not include the E27 bulb. This bollard manufactured integrally in injected aluminum

and PMMA Polimetil methacrylate that is extremely resistant to solar rays.

## ES: DESCRIPCIÓN

La baliza NO incluye la bombilla E27. Este bolar-do fabricado integramnte en aluminio inyectado y PMMA Polimetil metacrilato que es extremadamente resistente a los rayos solares.

La luz que emite esta baliza de exterior depende de la bombilla E27 (NO INCLUIDA) que le pongas.

The light emitted by this outdoor beacon depends on the E27 bulb (NOT INCLUDED) that you put on it.

## PT: INFORMAÇÕES

O farol não inclui a lâmpada E27. Este bolardo fabricado integralmente em alumínio injetado e metacrilato de PMMA Polimetil que é extremamente resistente aos raios solares.

A luz emitida por esta farol exterior depende da lâmpada E27 (NÃO INCLUÍDA) que você colocou sobre ela.

## FR: INFORMATION

La balise n'inclut pas l'ampoule E27. Cette borne est fabriquée intégralement en aluminium injecté et en polyméthacrylate de PMMA Poliméthil extrêmement résistant aux rayons solaires.

La lumière émise par cette balise extérieure dépend de l'ampoule E27 (NON INCLUSE) que vous avez placée dessus.

## DE: INFOS

Wegeleuchte für LED E27 63cm. Diese Po-ller integramnte aus Aluminium gefertigt und PMMA Polymethylmethacrylat ist äußerst resistent gegen Sonnenlicht.

Das Licht von dieser Lichtsignal emittiert wird, hängt draußen auf der E27 (nicht im Lieferumfang enthalten), die Sie auf sie.

## IT: DESCRIZIONE

Il faro NON include la lampadina E27. Questo dissuasore in integratore in alluminio iniettato e PMMA methacryla polime-tillato che è estremamente resistente alla luce solare.

La luce emessa da questo faro esterno dipende dalla lampadina E27.

# OTHERS

## Product information

Installation  
Material  
System efficiency (lm/w)  
Driver

Ground  
Aluminium




## Light source information

Led tipology  
Led efficiency (lm/w)  
Dimming

No

## Code Compositions

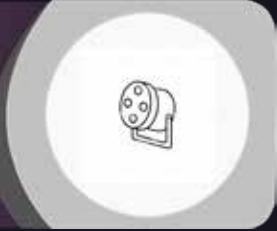
Model	Use	IP	IK	W	FP	Lm	CCT	RA	Meas
2017-650	AC Lighting	54	08	10		1000	4000	80	650x120x80
BL2006	AC Lighting	65	10	10		500	4000	80	76x110x600
3714C1	AC Lighting	65		2		110	3000	80	93x93x50
3714C3	AC Lighting	65		2		110	4000	80	93x93x50
3715C1	AC Lighting	65		3		180	3000	80	165x98x70
3715C2	AC Lighting	65		3		180	6000	80	165x98x70
3715C3	AC Lighting	65		3		180	4000	80	165x98x70







**SHOWS**



# LIGHTING SHOWS

## Even light and sound have speed limits

The illumination of LEDTronika shows allows us to unleash our imagination in the design of rooms, creating cozy and unique environments, while enjoying its incredible advantages of ultra low energy consumption, and a much greater durability compared to any other type of technology.

In our online store we offer you an extensive range of products.

Explore our LED catalog and start creating dream spaces with the best quality lighting.

# SPOTLIGHTS

**FOCO**

Par

**PROJECTOR**

Par

**PROJECTEUR**

Par

**STRAHLER**

Par

**PROIETTORE**

Par



# DALLAS



70



30°



85-265V



50.000



## EN: DESCRIPTIONS

PROFESSIONAL LED Spotlight DALLAS RGBW projector for shows that can be operated manually, auto-

### ES: DESCRIPCIÓN

Foco LED PROFESIONAL DALLAS RGBW para grandes espectáculos que puede funcionar de manera manual, automática o por DMX sincronizado con la música. La luminaria usa 30 diodos de 10W de alta luminosidad con tecnología LED con potencia de 300W.

### PT: INFORMAÇÕES

Projetor LED PROFESIONAL DALLAS RGBW para os espetáculos que funciona manualmente, automático ou por DMX sincronizado com a música.

A luminária 30 diodos de 10W de alta luminosidade com tecnologia LED com potência de 300W. Entradas e Saídas XLR de 3 para o dia a dia DMX.

### FR: INFORMATION

Projecteur LED PROFESIONAL DALLAS RGBW pour les applications qui défilent dans le manuel d'utilisation, automatisé par le logiciel DMX et équipé de la musique.

La luminaire aux États-Unis 30 diodes de 10W de haute luminosité avec technologie LED avec puissance de 300W. Entradas y salidas XLR de 3 par le nouveau DMX.

matically or by DMX synchronized with music.

The luminaire uses 30 high-brightness 10W diodes with 300W LED technology. XLR inputs and outputs of 3 for the DMX signal.

### DE: INFOS

PROFESSIONELLE RGBW DALLAS LED-Strahler für große Shows, der manuell, automatisch oder per DMX synchron zur Musik arbeiten kann.

Die Leuchte verwendet 30 Dioden von 10W hoher Leuchtkraft mit LED-Technologie mit einer Leistung von 300W. XLR-Ein- und Ausgänge von 3 für das DMX-Signal.

### IT: DESCRIZIONE

LED 300W DALLAS PRO RGB-W 4 in 1 DMX Il proiettore PRO DALLAS 300W RGBW 4 in 1 ha un design piatto, ha un alloggiamento in alluminio di alta qualità, con vernice epossidica, robusto e compatto.

Ha ingressi xLR e uscite di 3 per il segnale DMX.



# DALLAS

## Product information

Installation	Spotlight
Material	Aluminium
System efficiency (lm/w)	90
Control	DMX / XLR 3 Pines




## Light source information

Led tipology	
Led efficiency (lm/w)	100
Dimming	No

## Code Compositions

Model	Use	IP	W	Lm	CCT	Meas
7915	AC Lighting	20	300	28000	RGB	320x320x120



# EVENT



70



18°



85-265V



50.000



## EN: DESCRIPTIONS

90W LED luminaire for events and shows with Lithium Battery and wireless control. Its control via smart-

### ES: DESCRIPCIÓN

Luminaria LED de 90W para eventos y espectáculos que con Bateria de Litio y control inalámbrico. Su control a través del smartphone o tablet gracias a su conectividad WiFi. La aplicación gratuita disponible tanto para Android como para iOS, te permitirá controlar tu Foco Event.

### PT: INFORMAÇÕES

Luminária LED de 90W para eventos e shows com bateria de lítio e controle sem fio. O seu controle via smartphone ou tablet graças à sua conectividade WiFi.

O aplicativo gratuito, disponível para Android e iOS, permite que você controle seu Foco LED 90W de Evento, bem como ativar o modo de controle de som ou o estroboscópio. Ele também tem controle DMX.

### FR: INFORMATION

Luminaire LED 90W pour événements et spectacles avec Batterie Lithium et contrôle sans fil. Son contrôle via smartphone ou tablette grâce à sa connectivité WiFi.

L'application gratuite, disponible pour Android et iOS, vous permet de contrôler votre Event LED 90W Projecteur, ainsi que d'activer le mode de contrôle sonore ou le stroboscope. Il dispose également d'un contrôle DMX.

phone or tablet thanks to its WiFi connectivity.

The free application, available for both Android and iOS, allows you to control your Event LED 90W Spotlight, as well as activate the sound control mode or the strobe. It also has DMX control.

### DE: INFOS

90W LED-Leuchte für Events und Shows mit Lithium-Batterie und drahtloser Steuerung. Die Steuerung über Smartphone oder Tablett dank WiFi-Konnektivität.

Die kostenlose Anwendung, die sowohl für Android als auch für iOS erhältlich ist, ermöglicht es Ihnen, Ihr Event 90W Strahler LED zu steuern sowie den Sound Control Mode oder das Strobe zu aktivieren. Es hat auch eine DMX-Steuerung.

### IT: DESCRIZIONE

90W EVENT LED Spotlight con batteria WiFi Smartphone Control Il proiettore LED EVENT 90W è un riflettore per illuminazione a batteria e il controllo wireless che renderà più facile condizionare qualsiasi ambiente.

# EVENT

## Product information

Installation	Spotlight
Material	Steel
System efficiency (lm/w)	90
Battery	Lithium
Control	Wifi/Smartphone/Led Home/DMX/Infrared



## Light source information

Led tipology	
Led efficiency (lm/w)	100
Dimming	No

## Code Compositions

Model	Use	IP	IK	W	Lm	CCT	Meas
7914	AC Lighting	20	10	90	8100	RGB	200x140x140



# MONTANA



70



20°



85-265V



50.000



## EN: DESCRIPTIONS

LED luminaire only 12cm diameter for shows that can operate manually, automatically or by DMX

### ES: DESCRIPCIÓN

Luminaria LED de solo 12cm de diametro para espectáculos que puede funcionar de manera manual, automática o por DMX sincronizado con la música, y convertir cualquier estancia en una pista de baile. El Foco PAR usa 12 diodos de 3W ultra brillantes con tecnología LED.

### PT: INFORMAÇÕES

Luminária LED, somente diâmetro de 12cm, para espectáculos que podem funcionar manualmente, automaticamente ou por DMX sincronizado com música, e transformar qualquer divisão numa pista de dança.

O Foco projector PAR utiliza 12 diodos 3W ultra-brilhantes com tecnologia LED e potência de 36W.

### FR: INFORMATION

Luminaire LED , seulement 12cm de diamètre, pour spectacles pouvant fonctionner manuellement, automatiquement ou par DMX synchronisé avec la musique, et transformer n'importe quelle pièce en piste de danse.

Le projecteur PAR utilise 12 diodes 3W ultra brillantes avec technologie LED d'une puissance de 36W.

synchronized with music, and turn any room into a dance floor.

The PAR Spotlight uses 12 ultra-bright 3W diodes with LED technology with 36w power.

### DE: INFOS

LED-Leuchte, nur 12cm Durchmesser, für Shows, die manuell, automatisch oder per DMX synchron zur Musik betrieben werden kann und jeden Raum in eine Tanzfläche verwandelt.

Der PAR-Strahler verwendet 12 ultrahelle 3W-Dioden mit LED-Technologie und 36W Leistung.

### IT: DESCRIZIONE

Mini PAR LED 36W RGB - Bianco DMX512 Grazie al suo microfono integrato, può funzionare in sincronia con la musica e trasformare qualsiasi stanza in una pista da ballo. Per i più professionali, il Led Spotlight 36w ha connessione DMX.

# MONTANA

## Product information

Installation	Spotlight
Material	Aluminium
System efficiency (lm/w)	90
Control	DMX or Infrared



## Light source information

Led tipology	
Led efficiency (lm/w)	100
Dimming	No

## Code Compositions

Model	Use	IP	W	Lm	CCT	Meas
7913	AC Lighting	20	36	3240	RGB	150x160x120
7901	AC Lighting	20	36	3240	RGB	195x240x105



# PAR



70



18°



85-265V



40.000



## EN: DESCRIPTIONS

New UV BLACK LIGHT spotlight. Thanks to its integrated microphone, it can work synchronized with

the music, and turn any room into a dance floor automatically.

## ES: DESCRIPCIÓN

Nuevo foco de LUZ NEGRA UV. Gracias a su micrófono integrado, puede funcionar sincronizado con la música, y convertir cualquier estancia en una pista de baile automáticamente.

## PT: INFORMAÇÕES

Foco novo da luz UV. Graças ao seu microfone embutido, ele pode trabalhar em sincronia com a música, e transformar qualquer quarto em uma pista de dança automaticamente.

## FR: INFORMATION

Nouveau Projecteur UV Noir LIGHT. Grâce à son microphone intégré, il peut travailler en synchronisation avec la musique et transformer n'importe quelle pièce en piste de danse automatiquement.

## DE: INFOS

Neuer UV-Schwarzlichtstrahler. Dank des integrierten Mikrofons kann er synchron zur Musik arbeiten und jeden Raum automatisch in eine Tanzfläche verwandeln.

## IT: DESCRIZIONE

PA PAR LED 28W DMX Luce UV - Ultraviolet Il 28w PAR Spotlight offre un effetto di luce UV molto potente, questo tipo di illuminazione a LED UV può raggiungere a grandi distanze, concentrandosi su alcune aree.

# PAR

## Product information

Installation	Spotlight
Material	Aluminium
System efficiency (lm/w)	90
Control	DMX / XLR 3 Pines



## Light source information

Led tipology	
Led efficiency (lm/w)	100
Dimming	No

## Code Compositions

Model	Use	IP	W	Lm	CCT	Meas
7909	AC Lighting	20	28	2590	RGB	155x100x175



# WATER



70



20°



85-265V



30.000



## EN: DESCRIPTIONS

Powerful 90w RGB+W OUTDOOR LED Floodlight. It has 9 LEDs of 10W (RGB+W) with control: automatic,

by DMX, by sound, by Master/Slave, with connectors of external use IP65 of hermetic closures of thread.

## ES: DESCRIPCIÓN

Potente proyector 90w LED de EXTERIOR RGB+W. Dispones de 9 LEDs de 10W (RGB+W) con control: automatico, por DMX, por sonido, por Maestro/Esclavo, con conectores de uso exterior IP65 de cierres hermeticos de rosca.

## PT: INFORMAÇÕES

Potente projector LED RGB+W EXTERIOR 90w. Possui 9 LEDs de 10W (RGB+W) com controle: automático, por DMX, por som, por Master/Slave, com conectores de uso externo IP65 de fechos herméticos de rosca.

## FR: INFORMATION

Puissant projecteur 90w RGB+W EXTERIOR LED. Il dispose de 9 LEDs de 10W (RGB+W) avec contrôle: automatique, par DMX, par son, par maître/esclave, avec connecteurs à usage externe IP65 de fermetures hermétiques de fil.

## DE: INFOS

Leistungsstarker 90W RGB+W - AUSSENBELEGUNG- LED Flutlichtstrahler. Es hat 9 LEDs von 10W (RGB+W) mit Steuerung: automatisch, durch DMX, durch Ton, durch Master/Slave, mit Anschlüssen von externem Gebrauch IP65 von hermetischen Gewindeverschlüssen.

## IT: DESCRIZIONE

Riflettore/fuoco Proiettore Esterno LED 90W RGB-W DMX WATER L'effetto della luce RGB-W di questo tipo di proiettore è un grande cannone a raggi a Led ad alta potenza, grazie alla sua 90w e alla sua accordatura del colore miscelato con la morbidezza

# WATER

## Product information

Installation	Spotlight
Material	Aluminium
System efficiency (lm/w)	90
Control	DMX



## Light source information

Led tipology	
Led efficiency (lm/w)	100
Dimming	No

## Code Compositions

Model	Use	IP	W	Lm	CCT	Meas
7906	AC Lighting	20	90	8100	RGBW	





# HEAT MOBILE SPOTLIGHTS

**CABEZA MÓVIL**

Led

**CABEÇA MÓVEL**

Led

**MOBILE LED**


Spot

**MOVING HEAD**

Led

**TESTA MOBILE**

Led



# KENTUKY



70



10°



85-265V



30.000



## EN: DESCRIPTIONS

The double mobile head with multiple effects Light beam, has 8 Leds of 3w (RGBW). Discover the power

of this double mobile head and create shows never seen before. Perfect product for your events, weddings, pubs or nightclubs.

## ES: DESCRIPCIÓN

La cabeza móvil doble con efectos múltiples Haz de luz, cuenta con 8 Leds de 3w (RGBW). Descubre la potencia de esta cabeza móvil doble y crea espectáculos hasta ahora nunca vistos. Producto perfecto para tus eventos, bodas, pubs o discotecas.

## PT: INFORMAÇÕES

A cabeça dupla móvel com múltiplos efeitos feixes de luz, tem 8 Leds de 3w (RGBW).

Descubra o poder desta dupla cabeça móvel e crie shows nunca antes vistos. Produto perfeito para os seus eventos, casamentos, pubs ou discotecas.

## FR: INFORMATION

La double tête mobile à effets multiples faisceau lumineux, a 8 Leds de 3w (RGBW).

Découvrez la puissance de cette double tête mobile et créez des spectacles jamais vus auparavant. Produit parfait pour vos événements, mariages, pubs ou boîtes de nuit.

## DE: INFOS

Der doppelte mobile Kopf mit mehreren Effekten Lichtstrahl, hat 8 Leds von 3w (RGBW).

Entdecken Sie die Kraft dieses doppelten mobilen Kopfes und kreieren Sie Shows, die es noch nie zuvor gab. Perfektes Produkt für Ihre Veranstaltungen, Hochzeiten, Pubs oder Nachtclubs.

## IT: DESCRIZIONE

Mobile testa Dual LED 24W KENTUKY DMX Bar Con questa testa otterrai gli effetti di luce da sogno per la tua festa, con la sua tecnologia 24w e Led puoi dare una accordatura dei colori allo stesso tempo del suono della musica.

# KENTUKY

## Product information

Installation	Spotlight
Material	Aluminium
System efficiency (lm/w)	90
Control	DMX/Automatic Sound



## Light source information

Led tipology	COB
Led efficiency (lm/w)	100
Dimming	No

## Code Compositions

Model	Use	IP	W	Lm	CCT	Meas
7912	AC Lighting	20	24	2150	RGBW	210x160x130



# BOSTON



70



13°



85-265V



30.000



## EN: DESCRIPTIONS

The Boston mobile head has a Led of 10w or 30w white + 7 Colors. It has 7 fixed Gobos. Discover the power

of this mobile head and create shows never seen before. Perfect product for your events, weddings, pubs or nightclubs.

## ES: DESCRIPCIÓN

La cabeza móvil Boston cuenta con un Led de 10w o 30w blanco + 7 Colores. Tiene 7 Gobos fijos. Descubre la potencia de esta cabeza móvil y crea espectáculos hasta ahora nunca vistos. Producto perfecto para tus eventos, bodas, pubs o discotecas.

## PT: INFORMAÇÕES

A cabeça móvel BOSTON tem um Led branco + 7 cores. Tem 7 Gobos fixos.

Descubra o poder desta cabeça móvel e crie shows nunca antes vistos. Produto perfeito para os seus eventos, casamentos, pubs ou discotecas.

## FR: INFORMATION

La mobile Spot Boston a une Led blanc + 7 couleurs. Il a 7 Gobos fixes.

Découvrez la puissance de cette tête mobile et créez des spectacles jamais vus auparavant. Produit parfait pour vos événements, mariages, pubs ou boîtes de nuit.

## DE: INFOS

Der Boston Moving Head hat eine Led von weiß + 7 Farben. Es hat 7 feste Gobos.

Entdecken Sie die Kraft dieses mobilen Kopfes und kreieren Sie Shows, die es noch nie zuvor gab. Perfektes Produkt für Ihre Veranstaltungen, Hochzeiten, Pubs oder Nachtclubs.

## IT: DESCRIZIONE

La testa mobile Boston è dotata di un Led bianco - 7 colori. Ha 7 gobo fissi. Scopri il potere di questa testa in movimento e crea spettri finora mai visti prima.

Prodotto perfetto per i vostri eventi, matrimoni, pub o discoteche.

# BOSTON

## Product information

Installation	Spotlight
Material	Aluminium
System efficiency (lm/w)	90
Control	DMX/Automatic Sound



## Light source information

Led tipology	COB
Led efficiency (lm/w)	100
Dimming	No

## Code Compositions

Model	Use	IP	W	Lm	CCT	Meas
7910	AC Lighting	20	10	900	RGBW	145x145x280
7917	AC Lighting	20	35	3150	RGBW	290x170x150



# IOWA



70



15°



85-265V



50.000



## EN: DESCRIPTIONS

The new Audibax Iowa 70 Plus is the new mobile Wash + Beam, with 6 LEDs x 8w 4 in 1 RGBW + 1 LED x 10w

Beam RGBW. With this moving head you can bathe in color and then give a touch with a LED Beam

## ES: DESCRIPCIÓN

La nueva Audibax Iowa 70 Plus es la novedosa cabeza móvil Wash + Beam. Cuenta con 6 LEDs x 8w 4 in 1 RGBW + 1 LED x 10w Beam RGBW.

Con esta cabeza móvil podrás bañar de color y luego darle un toque con un LED Beam

## PT: INFORMAÇÕES

Cabeça Móvel RGBW Wash + Beam Audibax IOWA 70 PLUS.

## FR: INFORMATION

Tête Mobile Audibax IOWA 70 PLUS RGBW.

## DE: INFOS

Die neue Audibax Iowa 70 Plus ist die neue mobile Kopf Wash + Breite.

Es hat 6 LEDs x 8W RGBW 4 in 1 + 1 x LED 10w Strahl RGBW. Mit dieser bewegenden Kopf Farbe können Sie baden und dann einen Kontakt mit Beam LED geben.

## IT: DESCRIZIONE

Mobile testa LED 100W IOWA 70 PLUS RGBW DMX. L'effetto della luce RGBW di questo tipo di mobile testa è un grande cannone a raggi a Led ad alta potenza, grazie alla sua 100w e alla sua accordatura del colore mescolato con la morbidezza sui bordi si sarà.

# IOWA

## Product information

Installation	Spotlight
Material	Aluminium
System efficiency (lm/w)	90
Control	DMX



## Light source information

Led tipology	
Led efficiency (lm/w)	100
Dimming	No

## Code Compositions

Model	Use	IP	W	Lm	CCT	Meas
7905	AC Lighting	20	100	9000	RGBW	105x160x245







# ACCESORIES

## Lighting Shows

Model	Type	Control	Material	IP	W	CCT	Beam	Meas
7902	Mini Laser		Aluminium	20		Red/Green	1	50x92x120
7903	Support		Steel	20				950x2500
7907	MagicBall	DMX	Aluminium	20	18	RGBW	300	180x155
7908	Control	DMX	Aluminium	20	4			485x135x40
7911	Strobe Flash	DMX	Aluminium	20	15		120	
7916	Mini Laser		Aluminium	20	18	Red/Green	1	110x62x42
R300752	E27 Disco		Thermoplastic	20	3	RGB	360	13x80x80
R300851	E27		Thermoplastic	20	5	RGB	270	50x63
R300854	GU10		Thermoplastic	20	10	RGB	270	60x110

Mini Laser



Control DMX



Strobe Flash



E27 Disco




E27



GU10





**DECORATIVE**



# DECORATIVE LIGHTING

## The ideal focus for your modern spaces

Our option for LED decoration allows us to unleash our imagination in the architecture design of more different rooms, creating cozy environments, while enjoying its incredible advantages of its immediate ignition, its ultra low energy consumption, and a much greater durability compared to any another type of technology.

If you are looking for LED decoration for your business or for your home, in our online store you will find ideal products that will adapt to the environment you want to create with them.

# WALL LAMPS

**APLIQUES**

Led

**APLIQUES**

Led

**APPLIQUES**

Murales

**LED**

Wandleuchten

**APPLIQUES**

Led



# BREMEN



80



120°



220-240V



30.000



## EN: DESCRIPTIONS

This 8W LED Wall light circular BREMEN Outdoor is an element of elegant modern design and very

decorative that can provide that minimalist design we seek.

## ES: DESCRIPCIÓN

El aplique BREMEN es un elemento de diseño elegante moderno y muy decorativo que puede aportar ese diseño minimalista que buscamos.

## PT: INFORMAÇÕES

Este aplique é perfeita em espaços que procuramos uma boa decoração, pois dará a elegância que sempre procuramos, esta marca é feita de aço e policarbonato que é extremamente resistente aos raios solares.

Além de ser feito com um IP44 que o torna adequado para o exterior.

## FR: INFORMATION

Applique murale LED 8W BREMEN Extérieur est un élément de design moderne élégant et très décoratif qui peut fournir ce design minimaliste que nous recherchons.

## DE: INFOS

Diese LED 8W Wandleuchte für Außenbeleuchtung Rund BREMEN ist ein Element des eleganten modernen Designs und sehr dekorativ, das das von uns gewünschte minimalistische Design bieten kann.

## IT: DESCRIZIONE

Applique LED 8W circolare 25cm esterno BREMEN Samsung Chip L'applicazione LED 8W BREMEN è perfetta negli spazi che stiamo cercando una buona decorazione in quanto darà le eleganza che abbiamo sempre cercato.



# BREMEN

## Product information

Installation	Wall
Material	Steel
System efficiency (lm/w)	65
Form	Circular





## Light source information

Led tipology	Samsung ©
Led efficiency (lm/w)	100
Dimming	No

## Code Compositions

Model	Use	IP	IK	W	FP	Lm	CCT	RA	Meas
AP2003	AC Lighting 44	44	08	8	0.91	500	4000	80	Ø75x250



# BONN



80



120°



220-240V



30.000



## EN: DESCRIPTIONS

This Wall Light 8W LED is an element of elegant modern design and very decorative that can provide that

minimalist design we seek.

## ES: DESCRIPCIÓN

Este aplique BONN es un elemento de diseño elegante moderno y muy decorativo que puede aportar ese diseño minimalista que buscamos.

## PT: INFORMAÇÕES

Aplique LED 8w BONN é um elemento de design moderno e elegante e muito decorativo que pode proporcionar esse design minimalista que procuramos.

## FR: INFORMATION

Cette Applique murale LED 8W BONN Extérieur est un élément de design moderne élégant et très décoratif qui peut fournir ce design minimaliste que nous recherchons.

## DE: INFOS

LED Wandleuchte 8W für Außenbeleuchtung BONN ist ein Element des eleganten modernen Designs und sehr dekorativ, das das ein minimalistische Design anbieten kann.

## IT: DESCRIZIONE

Applique IL LED 8W BONN Exterior Samsung Chip Lapplicazione è perfetta in spazi che cerchiamo una buona decorazione in quanto darà leleganza che abbiamo sempre cercato, questo faro è realizzato interamente in acciaio e policarbonato.



# BONN

## Product information

Installation	Wall
Material	Steel
System efficiency (lm/w)	65
Form	Square

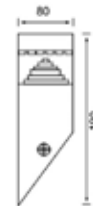




## Light source information

Led tipology	Samsung ©
Led efficiency (lm/w)	100
Dimming	No

## Code Compositions

Model	Use	IP	IK	W	FP	Lm	CCT	RA	Meas
AP2001	AC Lighting	44	08	8	0.91	500	4000	80	80x190



# CAEN



80



220-240V



30.000



## EN: DESCRIPTIONS

Wall light in aluminum and protection type IP44, can be used outdoors due to its strength. This LED

wall light is especially ideal for lighting outdoor areas giving them a modern design.

## ES: DESCRIPCIÓN

Applique de pared en aluminio y tipo de protección IP44, se puede utilizar en exterior debido a su resistencia. Este applique de pared exterior LED es especialmente ideal para la iluminación de zonas exteriores dándoles un diseño moderno. No incluye la bombilla LED.

## PT: INFORMAÇÕES

Applique e tipo de proteção IP44, pode ser usado ao ar livre devido à sua força.

Esta luz de parede LED é especialmente ideal para iluminação de áreas ao ar livre, dando-lhes um design moderno.

## FR: INFORMATION

Applique murale en aluminium et type de protection IP44, peut être utilisée à l'extérieur grâce à sa solidité.

Cette applique murale LED est particulièrement idéale pour éclairer les espaces extérieurs en leur donnant un design moderne.

## DE: INFOS

Wandleuchte aus Aluminium und Schutzart IP44, aufgrund ihrer Festigkeit im Außenbereich einsetzbar.

Diese LED-Wandleuchte eignet sich besonders gut zur Beleuchtung von Außenbereichen und verleiht ihnen ein modernes Design.

## IT: DESCRIZIONE

Applique LED E27 CAEN esteriore IP44 Il nostro prodotto consente di ottenere un'illuminazione personalizzata grazie all'installazione personalizzata, in base all'ambiente richiesto. Ha una luce calda e accogliente.



# CAEN

## Product information

Installation	Wall
Material	Steel
System efficiency (lm/w)	
Form	
Socket	E27



## Light source information

Led tipology	SMD
Led efficiency (lm/w)	
Dimming	No

## Code Compositions

Model	Use	IP	IK	W	FP	Lm	CCT	RA	Meas
AP2005	AC Lighting 44							80	275x200x90



# METZ



80



220-240V



30.000



## EN: DESCRIPTIONS

Wall light model METZ in aluminum and protection type IP44, can be used outdoors due to its strength.

This LED wall light is especially ideal for lighting outdoor areas giving them a modern design.

## ES: DESCRIPCIÓN

Aplicque METZ de pared en aluminio y tipo de protección IP44, se puede utilizarse en exterior debido a su resistencia. Este aplicque de pared exterior LED es especialmente ideal para la iluminación de zonas exteriores dándoles un diseño moderno.

## PT: INFORMAÇÕES

Aplicque METZ e tipo de proteção IP44, pode ser usado ao ar livre devido à sua força.

Esta luz de parede LED é especialmente ideal para iluminação de áreas ao ar livre, dando-lhes um design moderno.

## FR: INFORMATION

Applique METZ murale en aluminium et type de protection IP44, peut être utilisée à l'extérieur grâce à sa solidité.

Cette applique murale LED est particulièrement idéale pour éclairer les espaces extérieurs en leur donnant un design moderne.

## DE: INFOS

Wandleuchte aus Aluminium und Schutzart IP44, aufgrund ihrer Festigkeit im Außenbereich einsetzbar.

Diese LED-Wandleuchte eignet sich besonders gut zur Beleuchtung von Außenbereichen und verleiht ihnen ein modernes Design.

## IT: DESCRIZIONE

Applique il LED E27 MET IP44 esterno Il nostro prodotto consente di ottenere un'illuminazione personalizzata grazie all'installazione personalizzata, in base all'ambiente richiesto.

Ha una luce calda e accogliente.



# METZ

## Product information

Installation	Wall
Material	Steel
System efficiency (lm/w)	
Form	Circular
Socket	E27



## Light source information

Led tipology	SMD
Led efficiency (lm/w)	
Dimming	No

## Code Compositions

Model	Use	IP	IK	W	FP	Lm	CCT	RA	Meas
AP2007	AC Lighting 44								315x99X90



# BAYONA



80



38°



175-265V



30.000



## EN: DESCRIPTIONS

This cylindrical applique will give you a warm and cozy lighting, giving it an elegant and modern touch.

## ES: DESCRIPCIÓN

Este applique de diseño cilíndrico, te dará una iluminación cálida y acogedora, aportándole un toque elegante y moderno. Incluye GU10 de fácil sustitución.

## PT: INFORMAÇÕES

Esta aplique de design cilíndrico lhe dará uma iluminação quente e aconchegante, dando-lhe um toque elegante e moderno.

## FR: INFORMATION

Cet applique cylindrique vous donnera un éclairage chaleureux et douillet, lui donnant une touche d'élégance et de modernité.

## DE: INFOS

Diese zylindrische Design-Wandleuchte sorgt für eine warme und gemütliche Beleuchtung und verleiht ihr eine elegante und moderne Note.

## IT: DESCRIZIONE

Applique 6W BAYONA Proiettore LED esterno IP54 La nostra lampada da parete Bayonne è un elemento decorativo di alta qualità, che lo rende adattabile a qualsiasi tipo di stile. Otterrete grande illuminazione calda La nostra lampada da parete.



# BAYONA

## Product information

Installation	Wall
Material	Aluminium
System efficiency (lm/w)	85
Form	
Socket	GU10




## Light source information

Led tipology	SMD
Led efficiency (lm/w)	100
Dimming	No

## Code Compositions

Model	Use	IP	IK	W	FP	Lm	CCT	RA	Meas
1439C1	AC Lighting 54	54	08	6	0.90	510	3000	80	65x98x80
1439C2	AC Lighting 54	54	08	6	0.90	510	4000	80	65x98x80
1439C3	AC Lighting 54	54	08	6	0.90	510	6000	80	65x98x80



# BREST



80



38°



175-265V



30.000



## EN: DESCRIPTIONS

This black wall light has a rectangular design that combines perfectly with all types of styles.

## ES: DESCRIPCIÓN

Este aplique de color negro, presenta un diseño rectangular que combina a la perfección con todo tipo de estilos. Incluye GU10 de fácil sustitución.

## PT: INFORMAÇÕES

Esta applique tem um design retangular que combina perfeitamente com todos os tipos de estilos.

## FR: INFORMATION

Cette applique noire au design rectangulaire s'harmonise parfaitement avec tous les styles.

## DE: INFOS

Diese schwarze Wandleuchte hat ein rechteckiges Design, das sich perfekt mit allen Stilen kombinieren lässt. Inklusive GU10 der einfachen Ersetzung.

## IT: DESCRIZIONE

Applique 6W BREST roiettore LED esterno IP54 Il nostro prodotto permette di ottenere un'illuminazione personalizzata grazie alla sua apertura di 90°. Ha una luce calda e accogliente. La nostra lampada da parete, che misura 100, 92 e 65.



# BREST

## Product information

Installation	Wall
Material	Aluminium
System efficiency (lm/w)	85
Form	Rectangular
Socket	GU10

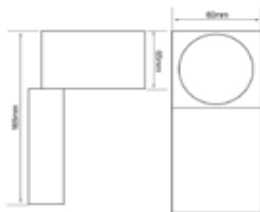


## Light source information

Led tipology	SMD
Led efficiency (lm/w)	100
Dimming	No

## Code Compositions

Model	Use	IP	IK	W	FP	Lm	CCT	RA	Meas
1438C1	AC Lighting 54	54	08	6	0.90	510	3000	80	165X65X60
1438C2	AC Lighting 54	54	08	6	0.90	510	4000	80	165X65X60
1438C3	AC Lighting 54	54	08	6	0.90	510	6000	80	165X65X60



# REIMS



80



38°



220-240V



30.000



## EN: DESCRIPTIONS

This black wall light has a rectangular design that combines perfectly with an elegant and modern touch.

### ES: DESCRIPCIÓN

Este aplique LED de color negro, presenta un diseño rectangular que combina a la perfección con un toque elegante y moderno. Ahora tus espacios tendrán un aspecto único con el que destacar y dar una gran iluminación, el modelo REIMS es ideal para colocarlo en cualquier lugar.

### PT: INFORMAÇÕES

Este aplique LED preto tem um design retangular que combina perfeitamente com um toque elegante e moderno.

Agora seus espaços terão um aspecto único para destacar e dar ótima iluminação, o modelo REIMS é ideal para colocar em qualquer lugar, possui um alcance de 12W de potência.

### FR: INFORMATION

Cette applique noire au design rectangulaire se marie parfaitement avec une touche d'élégance et de modernité.

Maintenant, vos espaces auront un look unique avec lequel se démarquer et fournir un grand éclairage, le modèle REIMS est idéal pour le placement n'importe où, à une gamme de 12w de puissance.

Now your spaces will have a unique look with which to stand out and provide great lighting, the REIMS model is ideal for placement anywhere, has a range of 12w of power.

### DE: INFOS

Diese schwarze LED-Wandleuchte hat ein rechteckiges Design, das sich perfekt mit einer eleganten und modernen Note verbindet.

Jetzt haben Ihre Räume einen einzigartigen Aspekt zum Hervorheben und für großartige Beleuchtung. Das REIMS-Modell eignet sich ideal für den Einsatz überall und bietet eine Reichweite von 12 Watt.

### IT: DESCRIZIONE

Applicare IL LED 12W REIMS Doppia luce esterna IP54 Il nostro prodotto è perfetto per i luoghi in cui è richiesta illuminazione calda, così come accogliente. La nostra lampada da parete, che misura 160-90-55, in alluminio e con un diffusore.



# REIMS

## Product information

Installation	Wall
Material	Aluminium
System efficiency (lm/w)	85
Form	Rectangular
Socket	GU10



## Light source information

Led tipology	SMD
Led efficiency (lm/w)	100
Dimming	No

## Code Compositions

Model	Use	IP	IK	W	FP	Lm	CCT	RA	Meas
1437C1	AC Lighting	54	08	12	0.90	1020	3000	80	160x90x55
1437C2	AC Lighting	54	08	12	0.90	1020	4000	80	160x90x55
1437C3	AC Lighting	54	08	12	0.90	1020	6000	80	160x90x55



# CANNES



80



38°



175-265V



30.000



## EN: DESCRIPTIONS

With this Applique CANNES you will obtain a light effect in 2 directions, ideal for decorating rooms, terraces and gardens.

## ES: DESCRIPCIÓN

Con este Aplique CANNES obtendrás un efecto de luz en 2 direcciones, ideal para decorar Habitaciones, terrazas y Jardines, Su fuente lumínica es una bombilla GU10 de 12w , que brindando una luz de gran eficiencia y calidad.

## PT: INFORMAÇÕES

Com este candeeiro de parede CANNES obterá um efeito de luz em 2 direcções, ideal para decorar ambientes, terraços e jardins. A sua fonte de luz é uma lâmpada GU10 de 12W, que proporciona uma luz de grande eficácia e qualidade.

## FR: INFORMATION

With this Applique CANNES you will obtain a light effect in 2 directions, ideal for decorating rooms, terraces and gardens. Its light source is a GU10 bulb of 12w, which provides a light of great efficiency and quality.

ces and gardens. Its light source is a GU10 bulb of 12w, which provides a light of great efficiency and quality. (includes 2 of them)

It has a high protection IP54-exterior, ideal for decorating both interiors and exteriors, its beautiful design adds an elegant touch.

## DE: INFOS

Mit diesem Apply CANNES erhalten Sie einen Lichteffect in 2 Richtungen, ideal zum Dekorieren von Räumen, Terrassen und Gärten. Seine Lichtquelle ist eine GU10-Glühlampe von 12 Watt, die ein Licht von hoher Effizienz und Qualität liefert.

## IT: DESCRIZIONE

Applique IL LED 12W CANNES Doppia luce esterna IP54 Con il nostro Applique Led, è possibile decorare qualsiasi spazio in quanto è adatto sia per interni che esterni, grazie alla sua elevata protezione IP54-estereiore.



# CANNES

## Product information

Installation	Wall
Material	Aluminium
System efficiency (lm/w)	85
Form	Circular
Socket	GU10



## Light source information

Led tipology	SMD
Led efficiency (lm/w)	100
Dimming	No

## Code Compositions

Model	Use	IP	IK	W	FP	Lm	CCT	RA	Meas
1432C1	AC Lighting 54	54	08	12	0.90	1020	3000	80	100x92x65
1432C2	AC Lighting 54	54	08	12	0.90	1020	4000	80	100x92x65
1432C3	AC Lighting 54	54	08	12	0.90	1020	6000	80	100x92x65



# LYON



80



38°



175-265V



30.000



## EN: DESCRIPTIONS

Our 12W LYON LED wall light is ideal for both indoor and outdoor lighting, as it has an IP54 protection

rating, which makes it resistant to water and dust.

## ES: DESCRIPCIÓN

Nuestro Aplique LED LYON de 12W es ideal tanto para la iluminación de interiores como de exteriores, ya que cuenta con un grado de protección IP54, lo que le hace resistente al agua y al polvo.

## PT: INFORMAÇÕES

Nossa Lâmpada de Parede LED LYON de 12W é ideal para iluminação interna e externa, pois possui grau de proteção IP54, o que a torna resistente a água e poeira.

## FR: INFORMATION

Notre applique murale LED LYON 12W LYON est idéale pour l'éclairage intérieur et extérieur, car elle a un indice de protection IP54, ce qui la rend résistante à l'eau et à la poussière.

## DE: INFOS

Unsere 12W LED LYON Wandleuchte ist ideal für Innen- und Außenbeleuchtung geeignet, da sie die Schutzart IP54 besitzt und somit wasser- und staubdicht ist. Es hat eine schwarze Aluminiumoberfläche.

## IT: DESCRIZIONE

Applique LED 12W LYON doppia luce esterna IP54 Il Lyon LED Applique ha un design che si combina perfettamente, crea ambienti eleganti e moderni, mentre caldo e accogliente.



# LYON

## Product information

Installation	Wall
Material	Aluminium
System efficiency (lm/w)	85
Form	Rectangular
Socket	GU10



## Light source information

Led tipology	SMD
Led efficiency (lm/w)	100
Dimming	No

## Code Compositions

Model	Use	IP	IK	W	FP	Lm	CCT	RA	Meas
1431C1	AC Lighting 54	54	08	12	0.90	1020	3000	80	165x100x85
1431C2	AC Lighting 54	54	08	12	0.90	1020	4000	80	165x100x85
1431C3	AC Lighting 54	54	08	12	0.90	1020	6000	80	165x100x85



# NANTES



80



38°



175-265V



30.000



## EN: DESCRIPTIONS

The 12W Nantes LED wall light is perfect for situations where you want a good light as well as quiet and

### ES: DESCRIPCIÓN

El Aplique LED 12W Nantes, es perfecto para situaciones en las que quieras una buena luz además de tranquila y acogedora. El acabado de alta calidad en aluminio con pintura al horno y su IP54 hacen de este Aplique un elemento resistente al polvo y a las salpicaduras de agua.

### PT: INFORMAÇÕES

A lâmpada de parede Nantes LED 12W é perfeita para situações em que você deseja uma boa iluminação, além de ser silenciosa e aconchegante.

### FR: INFORMATION

Cette Applique murale La Applique LED Nantes 12W est parfaite pour les situations où vous voulez une bonne lumière ainsi que le calme et le confort.

### DE: INFOS

Die 12-Watt-Wandleuchte von Nantes ist ideal für Situationen, in denen Sie gutes Licht wünschen und außerdem ruhig und gemütlich sind. Das hochwertige Finish aus Aluminium mit Einbrennlackierung und der Schutzgrad IP54 machen dieses Element staub- und spritzwasserfest

### IT: DESCRIZIONE

Applique LED 12W NANTES Doppia luce esterna IP54 La nostra lampada da parete a LED è perfetta per avere quel tocco di eleganza e distintivo verso altre applicazioni, con un design nero e una forma circolare che lo distingue tra le altre.

# NANTES

## Product information

Installation	Wall
Material	Aluminium
System efficiency (lm/w)	85
Form	Circular
Socket	GU10



## Light source information

Led tipology	SMD
Led efficiency (lm/w)	100
Dimming	No

## Code Compositions

Model	Use	IP	IK	W	FP	Lm	CCT	RA	Meas
1430C1	AC Lighting 54	54	08	12	0.90	1020	3000	80	165x100x85
1430C2	AC Lighting 54	54	08	12	0.90	1020	4000	80	165x100x85
1430C3	AC Lighting 54	54	08	12	0.90	1020	6000	80	165x100x85



# MOON



75



50°



85-265V



50.000



## EN: DESCRIPTIONS

9W LED wall lamp with modern and elegant design. It has 18 led diodes of 0.5w each. This wall lamp ma-

nufactured entirely in injected aluminum and PMMA Polimetil methacrylate, is extremely resistant to sunlight.

## ES: DESCRIPCIÓN

Este aplique BONN es un elemento de diseño elegante moderno y muy decorativo que puede aportar ese diseño minimalista que buscamos.

## PT: INFORMAÇÕES

Aplique LED 8w BONN é um elemento de design moderno e elegante e muito decorativo que pode proporcionar esse design minimalista que procuramos.

## FR: INFORMATION

Cette Applique murale LED 8W BONN Extérieur est un élément de design moderne élégant et très décoratif qui peut fournir ce design minimaliste que nous recherchons.

## DE: INFOS

LED Wandleuchte 8W für Außenbeleuchtung BONN ist ein Element des eleganten modernen Designs und sehr dekorativ, das das ein minimalistische Design anbieten kann.

## IT: DESCRIZIONE

Applique IL LED 8W BONN Exterior Samsung Chip Lapplicazione è perfetta in spazi che cerchiamo una buona decorazione in quanto darà leleganza che abbiamo sempre cercato, questo faro è realizzato interamente in acciaio e policarbonato.



# MOON

## Product information

Installation	Wall
Material	Aluminium
System efficiency (lm/w)	80
Form	Circular

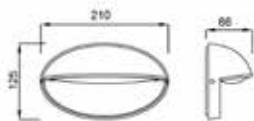


## Light source information

Led tipology	SMD
Led efficiency (lm/w)	120
Dimming	No

## Code Compositions

Model	Use	IP	IK	W	FP	Lm	CCT	RA	Meas
4001	AC Lighting 54		10	9	0.90	720	4000	75	210x125x66



# FAROL



220-240V



30.000



## EN: DESCRIPTIONS

The Lantern wall light does NOT include the E27 bulb. This Lantern wall light manufactured integrally in

injected aluminum and PMMA Polimetil methacrylate that is extremely resistant to solar rays.

## ES: DESCRIPCIÓN

El aplique NO incluye la bombilla E27. Esta fabricado integramnte en aluminio inyectado y PMMA Polimetil metacrilato que es extremadamente resistente a los rayos solares. La luz que emite este farol de exterior depende de la bombilla E27 (NO INCLUIDA) que se coloque.

The light emitted by this outdoor Lantern wall light depends on the E27 bulb (NOT INCLUDED) that you put on it.

## PT: INFORMAÇÕES

A farol NÃO inclui a lâmpada E27. É fabricado integralmente em alumínio injetado e metacrilato de PMMA Polimetil que é extremamente resistente aos raios solares.

A luz emitida por esta lanterna exterior depende da lâmpada E27 (NÃO INCLUÍDA) que você coloca.

## FR: INFORMATION

L'applique NO inclut pas l'ampoule E27. L'applique extérieur est distingué pour sa construction solide et son application universelle.

Facile à monter, le produit est idéal pour éclairage de votre jardin ou chemin.

## DE: INFOS

Das Applet enthält nicht die E27. Diese integramnte hergestellt aus Aluminium und PMMA Polymethylmethacrylat ist äußerst resistent gegen Sonnenlicht.

Das Licht der Straßenbeleuchtung emittiert wird, hängt draußen auf der E27 (nicht im Lieferumfang enthalten), die Sie auf sie.

## IT: DESCRIZIONE

La lampada da parete NON include la lampadina E27. È prodotto integratore in alluminio iniettato e METHaclato polimetilo PMMA che è estremamente resistente alla luce solare.

La luce emessa da questa lanterna esterna dipende dalla lampadina E27 (NOT INCLUDE).

# FAROL

## Product information

Installation	Wall
Material	Aluminium
System efficiency (lm/w)	
Form	
Socket	E27



## Light source information

Led tipology	SMD
Led efficiency (lm/w)	
Dimming	No

## Code Compositions

Model	Use	IP	IK	W	FP	Lm	CCT	RA	Meas
5002A-E27	AC Lighting	54	08						191x310x230
5002B-E27	AC Lighting	54	08						191x310x230



# OTHERS



80



120°



85-265V



40.000



## EN: DESCRIPTIONS

High-power LED wall light PROFESSIONAL USE 24 HOURS, with a high energy efficiency that make it a

very environmentally friendly product.

## ES: DESCRIPCIÓN

Aplicue LED de alta potencia USO PROFESIONAL 24 HORAS, con un alta eficiencia energética que hacen que sea un producto muy respetuoso con el medio ambiente. Incorpora una caperuza la cual puede quitar y poner según sus necesidades convirtiéndola en una fantástica alternativa.

It incorporates a cap which you can remove and put according to your needs making it a fantastic alternative.

## PT: INFORMAÇÕES

Luz de parede LED de alta potência USO PROFISSIONAL 24 HORAS, com uma alta eficiência energética que a torna um produto muito amigo do ambiente.

Incorpora uma tampa que você pode remover e colocar de acordo com suas necessidades, tornando-a uma alternativa fantástica.

## FR: INFORMATION

Applique LED de haute puissance à usage professionnel 24 heures sur 24, avec une haute efficacité énergétique qui en fait un produit très respectueux de l'environnement.

Il incorpore un capuchon que vous pouvez enlever et mettre selon vos besoins, ce qui en fait une alternative fantastique.

## DE: INFOS

High-Power LED-Wandleuchte PROFESSIONAL USE 24 HOURS, mit einer hohen Energieeffizienz, die sie zu einem sehr umweltfreundlichen Produkt macht.

Er verfügt über eine Kappe, die Sie je nach Bedarf abnehmen und aufsetzen können, was ihn zu einer fantastischen Alternative macht.

## IT: DESCRIZIONE

Lampada da parete a LED ad alta potenza UTILIZZO PROFESSIONALE 24 ORE, con un'elevata efficienza energetica che la rende un prodotto molto ecologico.

Incorpora un tappo che si può rimuovere e mettere secondo le proprie esigenze rendendolo una fantastica alternativa.



# OTHERS

## Product information

Installation	Wall
Material	Aluminium
System efficiency (lm/w)	80
Socket	GU10/E27



## Light source information

Led tipology	SMD
Led efficiency (lm/w)	120
Dimming	No

## Code Compositions

Model	Use	IP	IK	W	FP	Lm	CCT	RA	Meas
4409C1	AC Lighting 20			40	0.90	3600	BLUE	80	111x135
4409C2	AC Lighting 20			40	0.90	3600	6000	80	111x135
4409C3	AC Lighting 20			40	0.90	3600	BLACK	80	111x135
4409C4	AC Lighting 20			40	0.90	3600	RED	80	111x135
4409C5	AC Lighting 20			40	0.90	3600	SKY BLUE	80	111x135
4614C1	AC Lighting 20			3	0.90	180	3000	80	155x75x9
4614C2	AC Lighting 20			3	0.90	180	4000	80	155x75x9
4618C1	AC Lighting 20			3	0.90	180	3000	80	150x170x70
4618C2	AC Lighting 20			3	0.90	180	4000	80	150x170x70
4005-E27	AC Lighting 54		08						120x125x300





# DESIGN LAMPS

**LÁMPARAS**  
de Diseño

**LÂMPADA**  
Exclusivas

**LAMPES**  
Exclusives

**LED**  
Designerleuchten

**LAMPADE**  
Esclusive



# WELS



80



38°



85-265V



40.000



## EN: DESCRIPTIONS

This 7W LED Pendant Lamp with Bridgelux chip model WELS White color. Its system of double light, allows

### ES: DESCRIPCIÓN

Esta lampara Colgante LED de 7W con chip Bridgelux modelo WELS de color Blanco. Su sistema de doble luz, permite realzar el objeto a destacar, al mismo tiempo que la luz que fluya por la misma luminaria ilumina la lampara colgante. Es perfecta para uso comercial.

### PT: INFORMAÇÕES

Esta Lâmpada pendente LED 7W com chip Bridgelux modelo WELS branco.

O seu sistema de luz dupla, permite destacar o objeto, enquanto a luz que flui através da mesma luminária ilumina a lâmpada pendente. Também é perfeito para uso comercial graças à sua alta durabilidade.

### FR: INFORMATION

Cette lampe suspendue LED 7W avec puce Bridgelux modèle WELS couleur blanche.

Son système de double lumière, permet de mettre en valeur l'objet à mettre en valeur, tandis que la lumière circulant à travers le même luminaire éclaire la lampe suspendue. Il est également parfait pour un usage commercial grâce à sa grande durabilité.

to highlight the object to highlight, while the light flowing through the same luminaire illuminates the pendant lamp.

It is also perfect for commercial use thanks to its high durability.

### DE: INFOS

Diese 7W LED Pendelleuchte mit Bridgelux Chip Modell WELS Weiß Farbe.

Sein System aus doppeitem Licht ermöglicht es, das zu betonende Objekt hervorzuheben, während das durch die gleiche Leuchte fließende Licht die Pendelleuchte beleuchtet. Dank seiner hohen Lebensdauer ist er auch für den gewerblichen Einsatz bestens geeignet.

### IT: DESCRIZIONE

Questa lampada a sospensione a LED da 7W con chip Bridgelux modello WELS di colore bianco.

Il suo sistema di doppia luce, permette di evidenziare l'oggetto da evidenziare, mentre la luce che attraversa lo stesso apparecchio illumina la lampada a sospensione. È perfetto anche per l'uso commerciale grazie alla sua elevata durata.



# WELS

## Product information

Installation	Roof
Material	Aluminium
System efficiency (lm/w)	100
Form	Circular



## Light source information

Led tipology	COB Bridgelux ©
Led efficiency (lm/w)	120
Dimming	No

## Code Compositions

Model	Use	IP	IK	W	Lm	CCT	RA	Meas
8044C1	AC Lighting	20		7	700	3000	80	600x60



# PARIS



90



24°



85-265V



40.000



## EN: DESCRIPTIONS

Commercial Spotlight Hanging LED 20w power. This spotlight is perfect for enhancing concrete elements.

### ES: DESCRIPCIÓN

Foco Comercial Colgante LED de 20W de potencia de color Blanco. Este foco es perfecto para realzar elementos concretos. Lente de alta transparencia con ángulo primario de 24° para realzar y un ángulo secundario mas suave y difuso de 60°.

### PT: INFORMAÇÕES

Refletor Comercial 20W LED Pendant Power White Este Refletor é perfeito para melhorar os elementos de concreto.

Lente de alta transparência com um ângulo primário de 24° para melhorar e um ângulo secundário mais suave e difuso de 60°.

### FR: INFORMATION

Commercial Spotlight 20W LED Pendentif Power White Ce spot est parfait pour mettre en valeur les éléments en béton.

Lentille à haute transparence avec un angle primaire de 24° pour améliorer et un angle secondaire plus doux et diffus de 60°.

High transparency lens with 24° primary angle to enhance and a softer and diffuse secondary angle of 60°.

### DE: INFOS

Werbung im Strahler 20W-Anhänger LED-Leistung Farbe Weiß. Este Strahler ist perfekt bestimmte Elemente hervorzuheben.

Hohe Transparenz Linse mit primärem Winkel von 24° zu verbessern und glattere diffusen Sekundärwinkel von 60°.

### IT: DESCRIZIONE

Parigi 20W 24a Messa a fuoco commerciale Collator Fantastico hanging riflettore/fuoco commerciale con cui è possibile illuminare e mettere a fuoco solo ciò che ti interessa.

Grazie alla sua costruzione in alluminio la durata di questo prodotto.



# PARIS

## Product information

Installation	Roof
Material	Aluminium
System efficiency (lm/w)	110
Form	Circular

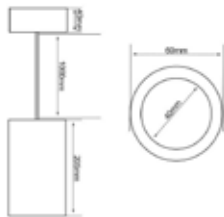


## Light source information

Led tipology	COB
Led efficiency (lm/w)	120
Dimming	No

## Code Compositions

Model	Use	IP	IK	W	Lm	CCT	RA	Meas
4774C1	AC Lighting	20		20	2200	3000	90	Ø60x205



# LONDRES



90



24°



85-265V



40.000



## EN: DESCRIPTIONS

Commercial Spotlight Hanging LED 20w power. This spotlight is perfect for enhancing concrete elements.

### ES: DESCRIPCIÓN

Foco Comercial Colgante LED de 20W de potencia de color Negro. Este foco es perfecto para realzar elementos concretos. Lente de alta transparencia con ángulo primario de 24° para realzar y un ángulo secundario mas suave y difuso de 60°.

### PT: INFORMAÇÕES

Refletor Comercial 20W LED Pendant Power Preto Este Refletor é perfeito para melhorar os elementos de concreto.

Lente de alta transparência com um ângulo primário de 24° para melhorar e um ângulo secundário mais suave e difuso de 60°.

### FR: INFORMATION

Commercial Spotlight 20W LED Pendant Power Noir Ce spot est parfait pour mettre en valeur les éléments en béton.

Lentille à haute transparence avec un angle primaire de 24° pour améliorer et un angle secondaire plus doux et diffus de 60°.

### DE: INFOS

Werbung im Strahler 20W-Anhänger LED-Leistung Farbe Schwarz. Este Strahler ist perfekt bestimmte Elemente hervorzuheben.

Hohe Transparenz Linse mit primärem Winkel von 24° zu verbessern und glattere diffusen Sekundärwinkel von 60°.

High transparency lens with 24° primary angle to enhance and a softer and diffuse secondary angle of 60°.

### IT: DESCRIZIONE

Parigi 20W 24a Messa a fuoco commerciale Collator Fantastico hanging riflettore/fuoco commerciale con cui è possibile illuminare e mettere a fuoco solo ciò che ti interessa.

Grazie alla sua costruzione in alluminio la durata di questo prodotto.



# LONDRES

## Product information

Installation	Roof
Material	Aluminium
System efficiency (lm/w)	110
Form	Circular

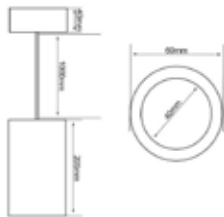


## Light source information

Led tipology	COB
Led efficiency (lm/w)	120
Dimming	No

## Code Compositions

Model	Use	IP	IK	W	Lm	CCT	RA	Meas
4775C1	AC Lighting	20		20	2200	3000	90	Ø60x205



# PALERMO



80



120°



220-240V



40.000



## EN: DESCRIPTIONS

LED surface light, Cold White Color, made of steel -PMMA, the light expands uniformly throughout the

space. With a white finish and high power of 30w, is a product specially designed for avant-garde architectural spaces.

## ES: DESCRIPCIÓN

Plafón de superficie LED, color Blanco FRIO, fabricado en acero y PMMA, la luz se expande de forma uniforme por todo el espacio. Con un acabado blanco y gran potencia de 30w es un producto de vanguardia para decoración.

## PT: INFORMAÇÕES

Plafond LED Cor branco frio, feita de aço -PMMA, a luz se expande uniformemente em todo o espaço.

Com um acabamento branco e alta potência de de 30W, é um produto especialmente concebido para espaços arquitetónicos de vanguarda.

## FR: INFORMATION

Plafonnier de surface à LED, Couleur blanche froide, en acier - PMMA, la lumière s'étend uniformément dans tout l'espace.

Avec une finition blanche et une puissance élevée de 30W, c'est un produit spécialement conçu pour les espaces architecturaux d'avant-garde.

## DE: INFOS

LED Deckenleuchte Kaltweiße Farbeaus, stahl -PMMA, die sich gleichmäßig im Raum ausdehnt.

Mit einem weißen Finish und einer hohen Leistung von 30W, ist ein Produkt, das speziell für avantgardistische Architekturräume entwickelt wurde.

## IT: DESCRIZIONE

Intradosso della superficie dei LED, di colore bianco freddo, in acciaio e PMMA, la luce si diffonde uniformemente in tutto lo spazio.

Con una finitura bianca e un'elevata potenza di 30w è un prodotto all'avanguardia per la decorazione.

# PALERMO

## Product information

Installation	Roof
Material	PC
System efficiency (lm/w)	100
Form	Circular



## Light source information

Led tipology	SMD
Led efficiency (lm/w)	115
Dimming	No

## Code Compositions

Model	Use	IP	IK	W	Lm	CCT	RA	Meas
PF8023C1	AC Lighting	20		30	3000	6000	80	Ø380x60



# NAMUR



80



120°



220-240V



40.000



## EN: DESCRIPTIONS

LED surface light made of steel -PMMA. It is a Warm White Ceiling (3000k) with a power of 30w. In ad-

### ES: DESCRIPCIÓN

Plafón de superficie LED fabricado en acero y PMMA. Color Blanco Cálido (3000k) con una potencia de 30w. Además, tiene la opción de CCT (CAMBIO DE COLOR ) por encendido, es decir, puede cambiar a color Neutro (4000k) o Frío (6000k) mediante su interruptor de pared.

### PT: INFORMAÇÕES

Plafond LED feita de aço -PMMA. É um Plafond Branco Quente (3000k) com uma potência de 30W.

Além disso, tem a opção de CCT (Mudança de Cor) por ignição, ou seja, pode mudar para a cor Neutra (4000k) ou Fria (6000k) através de seu interruptor de parede. Para reiniciar a memória, você deve esperar 15s com o produto desligado e depois ligá-lo novamente.

### FR: INFORMATION

Plafonnier de surface à LED en acier -PMMA. Il s'agit d'un plafond Blanc Chaud (3000k) avec une puissance de 30w. En outre, il a l'option de CCT (Changement de Couleur) par allumage, c'est à dire peut changer de couleur Neutre (4000k) ou Froid (6000k) par son interrupteur mural. Pour réinitialiser la mémoire, vous devez attendre 15 secondes avec le produit éteint, puis le rallumer.

dition, it has the option of CCT (Color Change) by on, ie can change to color Neutral (4000k) or Cold (6000k) through its wall switch.

To reset the memory you must wait 15s with the product turned off and then turn it back on.

### DE: INFOS

LED Deckenleuchte aus stahl -PMMA. Es ist eine warmweiße Decke (3000k) mit einer Leistung von 30W. Darüber hinaus hat es die Möglichkeit, CCT (Farbwechsel) durch Zündung, dh kann auf Farbe Neutral (4000k) oder Cold (6000k) durch seine Wand Schalter. Um den Speicher zurückzusetzen, müssen Sie 15 Sekunden warten, während das Gerät ausgeschaltet ist, und es dann wieder einschalten.

### IT: DESCRIZIONE

Intradosso della superficie dei LED in acciaio e PMMA. Si tratta di una plafoniera Warm White (3000k) con una potenza di 30w.

Inoltre, ha l'opzione di CCT (COLOR CHANGE) per accensione, cioè, è possibile passare al colore neutro (4000k) o freddo (6000k) attraverso il suo interruttore a muro. Per resettare la memoria è necessario attendere 15s con il prodotto spento e riaccenderlo.

# NAMUR

## Product information

Installation	Roof
Material	Steel
System efficiency (lm/w)	100
Control	Wall Swicht
Form	Circular



## Light source information

Led tipology	SMD
Led efficiency (lm/w)	115
Dimming	No

## Code Compositions

Model	Use	IP	IK	W	Lm	CCT	RA	Meas
PF8020	AC Lighting	20		30	3000	3000	80	Ø480x100
PF8020	AC Lighting	20		30	3000	4000	80	Ø480x100
PF8020	AC Lighting	20		30	3000	6000	80	Ø480x100



# STTUTGART



80



120°



220-240V



40.000



## EN: DESCRIPTIONS

LED surface light made of steel -PMMA. It is a Warm White Ceiling (3000k) with a power of 30w. In ad-

### ES: DESCRIPCIÓN

Plafón de superficie LED fabricado en acero y PMMA. Color Blanco Cálido (3000k) con una potencia de 30w. Además, tiene la opción de CCT (CAMBIO DE COLOR ) por encendido, es decir, puede cambiar a color Neutro (4000k) o Frío (6000k) mediante su interruptor de pared.

### PT: INFORMAÇÕES

Plafond LED feita de aço -PMMA. É um Plafond Branco Quente (3000k) com uma potência de 30W.

Além disso, tem a opção de CCT (Mudança de Cor) por ignição, ou seja, pode mudar para a cor Neutra (4000k) ou Fria (6000k) através de seu interruptor de parede. Para reiniciar a memória, você deve esperar 15s com o produto desligado e depois ligá-lo novamente.

### FR: INFORMATION

Plafonnier de surface à LED en acier -PMMA. Il s'agit d'un plafond Blanc Chaud (3000k) avec une puissance de 30w. En outre, il a l'option de CCT (Changement de Couleur) par allumage, c'est à dire peut changer de couleur Neutre (4000k) ou Froid (6000k) par son interrupteur mural. Pour réinitialiser la mémoire, vous devez attendre 15 secondes avec le produit éteint, puis le rallumer.

dition, it has the option of CCT (Color Change) by on, ie can change to color Neutral (4000k) or Cold (6000k) through its wall switch.

To reset the memory you must wait 15s with the product turned off and then turn it back on.

### DE: INFOS

LED Deckenleuchte aus stahl -PMMA. Es ist eine warmweiße Decke (3000k) mit einer Leistung von 30W. Darüber hinaus hat es die Möglichkeit, CCT (Farbwechsel) durch Zündung, dh kann auf Farbe Neutral (4000k) oder Cold (6000k) durch seine Wand Schalter. Um den Speicher zurückzusetzen, müssen Sie 15 Sekunden warten, während das Gerät ausgeschaltet ist, und es dann wieder einschalten.

### IT: DESCRIZIONE

Intradosso della superficie dei LED in acciaio e PMMA. Si tratta di una plafoniera Warm White (3000k) con una potenza di 30w. Inoltre, ha l'opzione di CCT (COLOR CHANGE) per accensione, cioè, è possibile passare al colore neutro (4000k) o freddo (6000k) attraverso il suo interruttore a muro. Per resettare la memoria è necessario attendere 15s con il prodotto spento e riaccenderlo.

# STTUTGART

## Product information

Installation	Roof
Material	Steel
System efficiency (lm/w)	90
Control	Wall Swicht
Form	Circular




## Light source information

Led tipology	SMD
Led efficiency (lm/w)	100
Dimming	No

## Code Compositions

Model	Use	IP	IK	W	Lm	CCT	RA	Meas
PF8019	AC Lighting	20		30	2700	3000	80	Ø500x70
PF8019	AC Lighting	20		30	2700	4000	80	Ø500x70
PF8019	AC Lighting	20		30	2700	6000	80	Ø500x70



# CATANIA



80



120°



220-240V



40.000



## EN: DESCRIPTIONS

LED surface light made of steel -PMMA. It is a Warm White Ceiling (3000k) with a power of 30w. In ad-

## ES: DESCRIPCIÓN

Plafón de superficie LED fabricado en acero y PMMA. Color Blanco Cálido (3000k) con una potencia de 30w. Además, tiene la opción de CCT (CAMBIO DE COLOR ) por encendido, es decir, puede cambiar a color Neutro (4000k) o Frío (6000k) mediante su interruptor de pared.

## PT: INFORMAÇÕES

Plafond LED feita de aço -PMMA. É um Plafond Branco Quente (3000k) com uma potência de 30W.

Além disso, tem a opção de CCT (Mudança de Cor) por ignição, ou seja, pode mudar para a cor Neutra (4000k) ou Fria (6000k) através de seu interruptor de parede. Para reiniciar a memória, você deve esperar 15s com o produto desligado e depois ligá-lo novamente.

## FR: INFORMATION

Plafonnier de surface à LED en acier -PMMA. Il s'agit d'un plafond Blanc Chaud (3000k) avec une puissance de 30w. En outre, il a l'option de CCT (Changement de Couleur) par allumage, c'est à dire peut changer de couleur Neutre (4000k) ou Froid (6000k) par son interrupteur mural. Pour réinitialiser la mémoire, vous devez attendre 15 secondes avec le produit éteint, puis le rallumer.

dition, it has the option of CCT (Color Change) by on, ie can change to color Neutral (4000k) or Cold (6000k) through its wall switch.

To reset the memory you must wait 15s with the product turned off and then turn it back on.

## DE: INFOS

LED Deckenleuchte aus stahl -PMMA. Es ist eine warmweiße Decke (3000k) mit einer Leistung von 30W. Darüber hinaus hat es die Möglichkeit, CCT (Farbwechsel) durch Zündung, dh kann auf Farbe Neutral (4000k) oder Cold (6000k) durch seine Wand Schalter. Um den Speicher zurückzusetzen, müssen Sie 15 Sekunden warten, während das Gerät ausgeschaltet ist, und es dann wieder einschalten.

## IT: DESCRIZIONE

Intradosso della superficie dei LED in acciaio e PMMA. Si tratta di una plafoniera Warm White (3000k) con una potenza di 30w. Inoltre, ha l'opzione di CCT (COLOR CHANGE) per accensione, cioè, è possibile passare al colore neutro (4000k) o freddo (6000k) attraverso il suo interruttore a muro. Per resettare la memoria è necessario attendere 15s con il prodotto spento e riaccenderlo.

# CATANIA

## Product information

Installation	Roof
Material	Steel
System efficiency (lm/w)	100
Control	Wall Swicht
Form	Circular



## Light source information

Led tipology	SMD
Led efficiency (lm/w)	115
Dimming	No

## Code Compositions

Model	Use	IP	IK	W	Lm	CCT	RA	Meas
PF8022	AC Lighting	20		30	3000	3000	80	Ø500x110
PF8022	AC Lighting	20		30	3000	4000	80	Ø500x110
PF8022	AC Lighting	20		30	3000	6000	80	Ø500x110



# MONS



80



120°



220-240V



40.000



## EN: DESCRIPTIONS

LED surface light made of steel -PMMA. It is a Warm White Ceiling (3000k) with a power of 30w. In ad-

### ES: DESCRIPCIÓN

Plafón de superficie LED fabricado en acero y PMMA. Color Blanco Cálido (3000k) con una potencia de 30w. Además, tiene la opción de CCT (CAMBIO DE COLOR ) por encendido, es decir, puede cambiar a color Neutro (4000k) o Frío (6000k) mediante su interruptor de pared.

### PT: INFORMAÇÕES

Plafond LED feita de aço -PMMA. É um Plafond Branco Quente (3000k) com uma potência de 30W.

Além disso, tem a opção de CCT (Mudança de Cor) por ignição, ou seja, pode mudar para a cor Neutra (4000k) ou Fria (6000k) através de seu interruptor de parede. Para reiniciar a memória, você deve esperar 15s com o produto desligado e depois ligá-lo novamente.

### FR: INFORMATION

Plafonnier de surface à LED en acier -PMMA. Il s'agit d'un plafond Blanc Chaud (3000k) avec une puissance de 30w. En outre, il a l'option de CCT (Changement de Couleur) par allumage, c'est à dire peut changer de couleur Neutre (4000k) ou Froid (6000k) par son interrupteur mural. Pour réinitialiser la mémoire, vous devez attendre 15 secondes avec le produit éteint, puis le rallumer.

dition, it has the option of CCT (Color Change) by on, ie can change to color Neutral (4000k) or Cold (6000k) through its wall switch.

To reset the memory you must wait 15s with the product turned off and then turn it back on.

### DE: INFOS

LED Deckenleuchte aus stahl -PMMA. Es ist eine warmweiße Decke (3000k) mit einer Leistung von 30W. Darüber hinaus hat es die Möglichkeit, CCT (Farbwechsel) durch Zündung, dh kann auf Farbe Neutral (4000k) oder Cold (6000k) durch seine Wand Schalter. Um den Speicher zurückzusetzen, müssen Sie 15 Sekunden warten, während das Gerät ausgeschaltet ist, und es dann wieder einschalten.

### IT: DESCRIZIONE

Intradosso della superficie dei LED in acciaio e PMMA. Si tratta di una plafoniera Warm White (3000k) con una potenza di 30w. Inoltre, ha l'opzione di CCT (COLOR CHANGE) per accensione, cioè, è possibile passare al colore neutro (4000k) o freddo (6000k) attraverso il suo interruttore a muro. Per resettare la memoria è necessario attendere 15s con il prodotto spento e riaccenderlo.



# MONS

## Product information

Installation	Roof
Material	Steel
System efficiency (lm/w)	100
Control	Wall Swicht
Form	Circular



## Light source information

Led tipology	SMD
Led efficiency (lm/w)	115
Dimming	No

## Code Compositions

Model	Use	IP	IK	W	Lm	CCT	RA	Meas
PF8021	AC Lighting	20		30	3000	3000	80	Ø520x90
PF8021	AC Lighting	20		30	3000	4000	80	Ø520x90
PF8021	AC Lighting	20		30	3000	6000	80	Ø520x90



# FRANKFURT



80



120°



220-240V



40.000



## EN: DESCRIPTIONS

LED surface light made of steel -PMMA. It is a Neutral White Ceiling (4000k) with a power of 68w. In

### ES: DESCRIPCIÓN

Plafón de superficie LED fabricado en acero y PMMA. Color Blanco Neutro (4000k) con una potencia de 68w. Además, tiene la opción de CCT (CAMBIO DE COLOR - 35w) por encendido, es decir, puede cambiar a color Cálido (3000k) o Frío (6000k) mediante su interruptor de pared.

### PT: INFORMAÇÕES

Plafond LED feita de aço -PMMA. É um Plafond Branco Neutro (4000k) com uma potência de 68W. Além disso, tem a opção de CCT (Mudança de Cor - 35w) por ignição, ou seja, pode mudar para a cor Quente (3000k) ou Fria (6000k) através de seu interruptor de parede. Para reiniciar a memória, você deve esperar 15s com o produto desligado e depois ligá-lo novamente.

### FR: INFORMATION

Plafonnier de surface à LED en acier -PMMA. Il s'agit d'un plafond Blanc Neutre (4000k) avec une puissance de 68w. En outre, il a l'option de CCT (Changement de Couleur - 35w) par allumage, c'est à dire peut changer de couleur Chaud (3000k) ou Froid (6000k) par son interrupteur mural. Pour réinitialiser la mémoire, vous devez attendre 15 secondes avec le produit éteint, puis le rallumer.

addition, it has the option of CCT (Color Change - 35w) by on, ie can change to color Warm (3000k) or Cold (6000k) through its wall switch.

To reset the memory you must wait 15s with the product turned off and then turn it back on.

### DE: INFOS

LED Deckenleuchte aus stahl -PMMA. Es ist eine neutrale weiße Decke (4000k) mit einer Leistung von 68W. Darüber hinaus hat es die Möglichkeit, CCT (Farbwechsel - 35w) durch Zündung, dh kann auf Farbe Warm (3000k) oder Cold (6000k) durch seine Wand Schalter. Um den Speicher zurückzusetzen, müssen Sie 15" warten, während das Gerät ausgeschaltet ist, und es dann wieder einschalten.

### IT: DESCRIZIONE

Intradosso della superficie dei LED in acciaio e PMMA. Si tratta di una plafoniera Neutral White (4000k) con una potenza di 68w. Inoltre, ha l'opzione di CCT (COLOR CHANGE - 35w) con accensione, cioè, è possibile passare al colore caldo (3000k) o freddo (6000k) attraverso il suo interruttore a muro. Per resettare la memoria è necessario attendere 15s con il prodotto spento e riaccenderlo.

# FRANKFURT

## Product information

Installation	Roof
Material	Steel
System efficiency (lm/w)	100
Control	Wall Swicht
Form	Circular



## Light source information

Led tipology	SMD
Led efficiency (lm/w)	115
Dimming	No

## Code Compositions

Model	Use	IP	IK	W	Lm	CCT	RA	Meas
PF8024	AC Lighting	20		35	3500	3000	80	Ø460x110
PF8024	AC Lighting	20		70	6800	4000/6000	80	Ø460x110



# BARI



80



120°



220-240V



40.000



## EN: DESCRIPTIONS

LED surface light made of steel -PMMA. Color Neutral White (4000k) with a power of 85w. In addition,

### ES: DESCRIPCIÓN

Plafón LED fabricado en acero y PMMA. Color Blanco Neutro (4000k) con una potencia de 85w. Además, tiene la opción de CCT (CAMBIO DE COLOR - 42W) por encendido, es decir, puede combinar el color Cálido (3000k) con el Frío (6000k) mediante su interruptor de pared.

### PT: INFORMAÇÕES

Plafond LED feita de aço -PMMA. Cor Branco Neutro (4000k) com uma potência de 85w. Além disso, você tem a opção de CCT (Mudança de Cor - 42W) por ignição, ou seja, você pode combinar a cor Quente (3000k) com Frio (6000k) através de seu interruptor de parede.

Para reiniciar a memória, você deve esperar 15s com o produto desligado e depois ligá-lo novamente.

### FR: INFORMATION

Plafonnier de surface à LED en acier -PMMA. Blanc neutre couleur (4000k) avec une puissance de 85w. De plus, vous avez l'option de CCT (Changement de Couleur - 42W) par allumage, c'est-à-dire que vous pouvez combiner la couleur Chaud (3000k) avec Froid (6000k) via son interrupteur mural. Pour réinitialiser la mémoire, vous devez attendre 15s avec le produit éteint, puis le rallumer.

you have the option of CCT (Color Change - 42W) by on, ie you can combine the color Warm (3000k) with Cold (6000k) via its wall switch.

To reset the memory you must wait 15s with the product turned off and then turn it back on.

### DE: INFOS

LED Deckenleuchte aus stahl -PMMA. Farbneutrales Weiß (4000k) mit einer Leistung von 85W. Darüber hinaus haben Sie die Möglichkeit, CCT (Farbwechsel - 42W) durch Zündung, dh Sie können die Farbe Warm (3000k) mit Cold (6000k) über den Wandschalter kombinieren.

### IT: DESCRIZIONE

Superficie a soffitto a Led 80W - 40W - Modello BARI - CCT Il nostro soffitto circolare o downlight si distingue per il suo aspetto elegante e moderno. La sua potenza varia a seconda della combinazione di colori 3000K - 6000K: 40W o 4000K: 80W.

# BARI

## Product information

Installation	Roof
Material	Steel
System efficiency (lm/w)	100
Control	Wall Swicht
Form	Circular



## Light source information

Led tipology	SMD
Led efficiency (lm/w)	115
Dimming	No

## Code Compositions

Model	Use	IP	IK	W	Lm	CCT	RA	Meas
PF8025	AC Lighting	40	10	40	4000	3000	80	Ø470x60
PF8025	AC Lighting	40	10	80	8000	4000/6000	80	Ø470x60



# TURIN



80



120°



220-240V



40.000



## EN: DESCRIPTIONS

LED surface light made of steel -PMMA. Color Neutral White (4000k) with a power of 85w. In addition,

### ES: DESCRIPCIÓN

Plafón LED fabricado en acero y PMMA. Color Blanco Neutro (4000k) con una potencia de 85w. Además, tiene la opción de CCT (CAMBIO DE COLOR - 42W) por encendido, es decir, puede combinar el color Cálido (3000k) con el Frío (6000k) mediante su interruptor de pared.

### PT: INFORMAÇÕES

Plafond LED feita de aço -PMMA. Cor Branco Neutro (4000k) com uma potência de 85w. Além disso, você tem a opção de CCT (Mudança de Cor - 42W) por ignição, ou seja, você pode combinar a cor Quente (3000k) com Frio (6000k) através de seu interruptor de parede.

Para reiniciar a memória, você deve esperar 15s com o produto desligado e depois ligá-lo novamente.

### FR: INFORMATION

Plafonnier de surface à LED en acier -PMMA. Blanc neutre couleur (4000k) avec une puissance de 85w. De plus, vous avez l'option de CCT (Changement de Couleur - 42W) par allumage, c'est-à-dire que vous pouvez combiner la couleur Chaud (3000k) avec Froid (6000k) via son interrupteur mural. Pour réinitialiser la mémoire, vous devez attendre 15s avec le produit éteint, puis le rallumer.

you have the option of CCT (Color Change - 42W) by on, ie you can combine the color Warm (3000k) with Cold (6000k) via its wall switch.

To reset the memory you must wait 15s with the product turned off and then turn it back on.

### DE: INFOS

LED Deckenleuchte aus stahl -PMMA. Farbneutrales Weiß (4000k) mit einer Leistung von 85W. Darüber hinaus haben Sie die Möglichkeit, CCT (Farbwechsel - 42W) durch Zündung, dh Sie können die Farbe Warm (3000k) mit Cold (6000k) über den Wandschalter kombinieren.

### IT: DESCRIZIONE

Superficie a soffitto a Led 80W - 40W - Modello BARI - CCT Il nostro soffitto circolare o downlight si distingue per il suo aspetto elegante e moderno. La sua potenza varia a seconda della combinazione di colori 3000K - 6000K: 40W o 4000K: 80W.



# TURIN

## Product information

Installation	Roof
Material	Steel
System efficiency (lm/w)	100
Control	Wall Swicht
Form	Triangular



## Light source information

Led tipology	SMD
Led efficiency (lm/w)	115
Dimming	No

## Code Compositions

Model	Use	IP	IK	W	Lm	CCT	RA	Meas
PF8026	AC Lighting	40	10	40	4000	3000	80	490x455x70
PF8026	AC Lighting	40	10	80	8000	4000/6000	80	490x455x70



# ZURICH



80




120°



220-240V



40.000



## EN: DESCRIPTIONS

LED surface light made of steel -PMMA. Color Neutral White (4000k) with a power of 153w. In addition,

### ES: DESCRIPCIÓN

Plafón de superficie LED fabricado en acero y PMMA. Color Blanco Neutro (4000k) con una potencia de 153w. Además, tiene la opción de CCT (CAMBIO DE COLOR - 77W) por encendido, es decir, puede combinar el Cálido (3000k) con el Frío (6000k) mediante su interruptor de pared.

### PT: INFORMAÇÕES

Plafond LED feita de aço -PMMA. Cor Branco Neutro (4000k) com uma potência de 153w. Além disso, você tem a opção de CCT (Mudança de Cor - 77W) por ignição, ou seja, você pode combinar a cor Quente (3000k) com Frio (6000k) através de seu interruptor de parede. Para reiniciar a memória, você deve esperar 15s com o produto desligado e depois ligá-lo novamente.

### FR: INFORMATION

Plafonnier de surface à LED en acier -PMMA. Blanc neutre couleur (4000k) avec une puissance de 153w. De plus, vous avez l'option de CCT (Changement de Couleur - 77W) par allumage, c'est-à-dire que vous pouvez combiner la couleur Chaud (3000k) avec Froid (6000k) via son interrupteur mural. Pour réinitialiser la mémoire, vous devez attendre 15s avec le produit éteint, puis le rallumer.

you have the option of CCT (Color Change - 77W) by on, ie you can combine the color Warm (3000k) with Cold (6000k) via its wall switch.

To reset the memory you must wait 15s with the product turned off and then turn it back on.

### DE: INFOS

LED Deckenleuchte aus PMMA - Stahl, die sich gleichmäßig im Raum ausdehnt.

Mit einem weißen Finish und einer hohen Leistung von 80W bis 150W ist ein Produkt, das sich besonders für hohe Decken eignet. Es handelt sich um eine Art CCT-LED-Flächenleuchte (Farbwechsel) durch Zündung, d.h. Sie kann die Farbtemperatur über den Wandschalter steuern.

### IT: DESCRIZIONE

Intradosso della superficie dei LED in acciaio e PMMA. Colore bianco neutro (4000k) con una potenza di 153w. Inoltre, ha l'opzione di CCT (COLOR CHANGE - 77W) per accensione, cioè è possibile combinare il colore Warm (3000k) con Cold (6000k) attraverso il suo interruttore a muro. Per resettare la memoria è necessario attendere 15s con il prodotto spento e riaccenderlo.

# ZURICH

## Product information

Installation	Roof
Material	Steel
System efficiency (lm/w)	100
Control	Wall Swicht
Form	

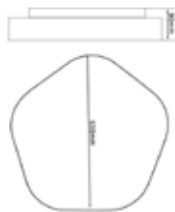


## Light source information

Led tipology	SMD
Led efficiency (lm/w)	115
Dimming	No

## Code Compositions

Model	Use	IP	IK	W	Lm	CCT	RA	Meas
PF8027	AC Lighting	40	10	80	7000	3000	80	530x90
PF8027	AC Lighting	40	10	150	15000	4000/6000	80	530x90



# DORTMUND



80



120°



220-240V



40.000



## EN: DESCRIPTIONS

LED surface light made of steel , the light expands uniformly throughout the space. With a white finish and

### ES: DESCRIPCIÓN

Plafón de superficie LED fabricado en acero, la luz se expande de forma uniforme por todo el espacio. Con un acabado blanco y gran potencia de 90w, es un producto de vanguardia para decoración. Es un tipo de Luminaria CCT (CAMBIO DE COLOR ) por encendido.

### PT: INFORMAÇÕES

Plafond LED feita de aço, a luz se expande uniformemente em todo o espaço.

Com um acabamento branco e alta potência de 90W é um produto especialmente adequado para tetos altos. É um tipo de luminária CCT (mudança de cor) por ignição, pode controlar a temperatura da cor através de seu controle remoto.

### FR: INFORMATION

Plafonnier de surface à LED en acier , la lumière s'étend uniformément dans tout l'espace. Avec une finition blanche et une puissance élevée de 90W, c'est un produit particulièrement adapté aux plafonds hauts.

C'est un type de Downlight CCT (changement de couleur) par allumage, peut contrôler la température de couleur à l'aide de sa télécommande.

high power of 90w, is a product especially suitable for high ceilings.

It is a type of CCT Downlight (color change) by on, can control the color temperature via its remote control.

### DE: INFOS

LED Deckenleuchte aus stahl , die sich gleichmäßig im Raum ausdehnt. Mit einem weißen Finish und einer hohen Leistung von 90W ist ein Produkt, das sich besonders für hohe Decken eignet.

Es handelt sich um eine Art CCT-LED-Flächenleuchte (Farbwechsel) durch Zündung, kann die Farbtemperatur über die Fernbedienung steuern.

### IT: DESCRIZIONE

Intradosso della superficie dei LED in acciaio, la luce si espande uniformemente in tutto lo spazio. Con una finitura bianca e un'elevata potenza di 90w, è un prodotto all'avanguardia per la decorazione.

Si tratta di un tipo di luce CCT (color changing), e può controllare la temperatura del colore con un telecomando.

# DORTMUND

## Product information

Installation	Roof
Material	Steel
System efficiency (lm/w)	100
Control	Remote
Form	Rectangular



## Light source information

Led tipology	SMD
Led efficiency (lm/w)	115
Dimming	No

## Code Compositions

Model	Use	IP	IK	W	Lm	CCT	RA	Meas
PF8028	AC Lighting	20		90	9000	3000	80	920x625x130
PF8028	AC Lighting	20		90	9000	4000	80	920x625x130
PF8028	AC Lighting	20		90	9000	6000	80	920x625x130





# ARCHITECTURAL SPOTLIGHT

**FOCOS**

Arquitectónicos

**FOCOS**

Arquitetônico

**DOWNLIGHTS**

sur l'architecture

**LED STRAHLERS**

Architektonischer

**DOWNLIGHTS**

Architettonico



# PALACE



85



24°



85-265V



50.000



## EN: DESCRIPTIONS

LED Downlight chip OSRAM diodo SMD 5050 it has an anti-glare factor URG17, with an opening angle of

24°, so the lighting is more direct to center the light a specific points, achieving an elegant and distinctive accent lighting.

## ES: DESCRIPCIÓN

Foco empotrable LED chip OSRAM diodo SMD 5050 de alta potencia. Dispone de factor antideslumbramiento URG 17, con un ángulo de apertura de 24°, por lo que la iluminación es más directa para centrar la luz en puntos específicos, consiguiendo una iluminación de acentuación.

## PT: INFORMAÇÕES

Encastrável chip OSRAM diodo SMD 5050 alta potência Foco poder.

Tem um fator antiofuscante URG 17, com um ângulo de abertura de 24°, assim que a iluminação é mais direta para centrar a luz pontos específicos, conseguindo uma iluminação elegante e distintiva do acento.

## FR: INFORMATION

Downlight LED chip OSRAM diodo SMD 5050 High Power Spot encastré avec puissance.

Il a un facteur anti-éblouisseur URG 17, avec un angle d'ouverture de 24°, de sorte que l'éclairage est plus direct pour centrer la lumière un point spécifique, la réalisation d'un éclairage élégant et distinctif accent.

## DE: INFOS

LED Einbauleuchte Chip OSRAM diodo SMD 5050 Strahler mit Leistung.

Es hat einen Blendenschutzfaktor URG 17 mit einem Öffnungswinkel von 24°, so dass die Beleuchtung direkter ist, um das Licht an bestimmten Punkten zu zentrieren und eine elegante und unverwechselbare Akzentbeleuchtung zu erzielen.

## IT: DESCRIZIONE

Faretto da incasso a diodi SMD ad alta potenza OSRAM 5050 con di potenza.

Ha un fattore antiabbagliamento URG 17, con un angolo di apertura di 24°, quindi l'illuminazione è più diretta per focalizzare la luce su punti specifici, ottenendo un'illuminazione d'accento elegante e distintiva.

# PALACE

## Product information

Installation	Embedded
Material	Aluminium
System efficiency (lm/w)	110
Form	Square / Rectangular



## Light source information

Led tipology	Osram ©
Led efficiency (lm/w)	140
Dimming	No

## Code Compositions

Model	Use	IP	W	PF	Lm	CCT	RA	Meas
4828C2	AC Lighting	20	5		540	4000	85	55x55x43
4828C3	AC Lighting	20	5		540	3000	85	55x55x43
4829C2	AC Lighting	20	15		1650	4000	85	130x55x47
4829C3	AC Lighting	20	15		1650	3000	85	130x55x47
4830C2	AC Lighting	20	25		2750	4000	85	205x55x48
4830C3	AC Lighting	20	25		2750	3000	85	205x55x48
4831C2	AC Lighting	20	20		2200	4000	85	95x95x89
4831C3	AC Lighting	20	20		2200	3000	85	95x95x89
4832C2	AC Lighting	20	40		4400	4000	85	130x130x50
4832C3	AC Lighting	20	40		4400	3000	85	130x130x50



# ADJUSTABLE



90



24°



85-265V



50.000



## EN: DESCRIPTIONS

Our CIRCULAR LED recessed model has a vertical rotation angle of 60° horizontal 320°, giving a wide mar-

### ES: DESCRIPCIÓN

Nuestro modelo empotrable circular LED posee un ángulo de rotación vertical de 60° horizontal de 320°, dando un margen amplio para fijar la luz en la dirección deseada en cada momento. El ángulo de apertura de la lente de 24° permite enfatizar y acentuar los objetos.

### PT: INFORMAÇÕES

**COR SELECIONÁVEL:** Nosso Foco Encastável orientável LED tem um ângulo de rotação vertical de 60° horizontal 320°, dando uma ampla margem para fixar a luz na direção desejada em todos os momentos.

### FR: INFORMATION

**COULEUR SÉLECTIONNABLE:** Notre modèle encastré LED CIRCULAR a un angle de rotation vertical de 60° horizontal 320°, donnant une large marge pour fixer la lumière dans la direction désirée en tout temps.

L'angle d'ouverture de la lentille de 24° permet de souligner et d'accentuer les objets.

gin to fix the light in the desired direction at all times.

The opening angle of the lens of 24° allows to emphasize and accentuate the objects.

### DE: INFOS

**WÄHLBARE FARBE:** Unser LED-Strahler Ausrichtbar hat einen vertikalen Drehwinkel von 60° horizontal 320°, was einen breiten Rand gibt, um das Licht jederzeit in die gewünschte Richtung zu fixieren.

Der Öffnungswinkel der Linse von 24° ermöglicht es, die Objekte zu betonen und zu akzentuieren.

### IT: DESCRIZIONE

**SELEZIONE DEL COLORE:** Il nostro modello circolare da incasso a LED da 25W ha un angolo di rotazione verticale di 60° orizzontale 320°, dando un ampio margine per fissare la luce nella direzione desiderata in ogni momento.

L'angolo di apertura della lente di 24° permette di enfatizzare ed accentuare gli oggetti senza creare distorsioni grazie al suo riflettore.



# ADJUSTABLE

## Product information

Installation	Embedded
Material	Aluminium
System efficiency (lm/w)	100
Form	Circular
Control CCT	Driver



## Light source information

Led tipology	COB
Led efficiency (lm/w)	120
Dimming	No

## Code Compositions

Model	Use	IP	W	PF	Lm	CCT	RA	Meas
4824	AC Lighting	20	25	0.95	2500	CCT	90	Ø140x100
4825	AC Lighting	20	50	0.95	5000	CCT	90	Ø190x160





# ARTIFICIAL INTELLIGENCE





# ARTIFICIAL INTELLIGENCE


**Some call this technology IA, when in fact it will allow us to increase our own**

AI becomes “smarter” and learns faster with more data, and every day, businesses are generating this fuel for running machine learning and deep learning solutions, whether collected and extracted from a data warehouse, ground-truthed through the power of “the crowd”.

Further, with the advent of IoT, sensor technology exponentially adds to the amount of data to be analyzed -- data from sources and places and objects and events that have previously been nearly untouched.



**IWIiik**



  
**IWIik**

# HOME Automation

**AUTOMATIZACIÓN**  
del Hogar

**AUTOMAÇÃO**  
Doméstica

**AUTOMATISATION**  
de la Maison

**HEIM-**  
Automatisierung

**AUTOMAZIONE**  
Domestica





# SMART BULB E27



70



180°



220-265V



30.000



## EN: DESCRIPTIONS

WIFI smart home systems.

Control solutions through our free

APP of +100 devices that allow us to save energy and improve our quality of life.

## ES: DESCRIPCIÓN

WIFI sistemas inteligentes para el hogar.

Soluciones de control a través de nuestra APP gratuita de +100 dispositivos que nos permiten un gran ahorro energético y mejoran nuestra calidad de vida.

## PT: INFORMAÇÕES

Sistemas domésticos inteligentes WIFI.

Soluções de controlo através do nosso APP gratuito de +100 dispositivos que nos permitem poupar energia e melhorar a nossa qualidade de vida.

## FR: INFORMATION

Systèmes WIFI pour les maisons intelligentes.

Contrôlez les solutions grâce à notre APP gratuite de +100 appareils qui nous permettent d'économiser de l'énergie et d'améliorer notre qualité de vie.

## DE: INFOS

Systèmes WIFI pour les maisons intelligentes.

Contrôlez les solutions grâce à notre APP gratuite de +100 appareils qui nous permettent d'économiser de l'énergie et d'améliorer notre qualité de vie.

## IT: DESCRIZIONE

WIFI-Systeme für intelligentes Wohnen.

Steuerungslösungen durch unsere kostenlose APP von +100 Geräten, die es uns ermöglichen, Energie zu sparen und unsere Lebensqualität zu verbessern.



# SMART BULB E27



## Product information

Installation	Lamps
Material	Thermoplastic + Glass
System efficiency (lm/w)	80
Color	White
Control	WiFi



## Light source information

Led tipology	SMD
Led efficiency (lm/w)	100
Dimming	Yes



## Code Compositions

Model	Socket	IP	W	Lm	CCT	Mode	Meas
IWSM-A60	E27	20	10	806	RGBW/CCT	Sphere	Ø60x118
IWSM-A60F	E27	20	7	806	WW	Sphere Gold I	Ø60x118
IWSM-G125F	E27	20	9	1055	WW	Sphere Gold II	Ø125x175
IWSM-G120	E27	20	15	1520	RGBW/CCT	Globe	Ø120x158
IWSM-G45	E27	20	6	470	RGBW/CCT	Globe	Ø45x90





# SMART BULB E14



70



180°



220-265V



30.000



## EN: DESCRIPTIONS

WIFI smart home systems.

Control solutions through our free

APP of +100 devices that allow us to save energy and improve our quality of life.

## ES: DESCRIPCIÓN

WIFI sistemas inteligentes para el hogar.

Soluciones de control a través de nuestra APP gratuita de +100 dispositivos que nos permiten un gran ahorro energético y mejoran nuestra calidad de vida.

## PT: INFORMAÇÕES

Sistemas domésticos inteligentes WIFI.

Soluções de controlo através do nosso APP gratuito de +100 dispositivos que nos permitem poupar energia e melhorar a nossa qualidade de vida.

## FR: INFORMATION

Systèmes WIFI pour les maisons intelligentes.

Contrôlez les solutions grâce à notre APP gratuite de +100 appareils qui nous permettent d'économiser de l'énergie et d'améliorer notre qualité de vie.

## DE: INFOS

Systèmes WIFI pour les maisons intelligentes.

Contrôlez les solutions grâce à notre APP gratuite de +100 appareils qui nous permettent d'économiser de l'énergie et d'améliorer notre qualité de vie.

## IT: DESCRIZIONE

WIFI-Systeme für intelligentes Wohnen.

Steuerungslösungen durch unsere kostenlose APP von +100 Geräten, die es uns ermöglichen, Energie zu sparen und unsere Lebensqualität zu verbessern.



# SMART BULB E14



## Product information

Installation	Lamps
Material	Thermoplastic + Glass
System efficiency (lm/w)	80
Color	White
Control	WiFi




## Light source information

Led tipology	SMD
Led efficiency (lm/w)	100
Dimming	Yes



## Code Compositions

Model	Socket	IP	W	Lm	CCT	Mode	Meas
IWSM-P45	E14	20	6	470	RGBW/CCT	P45	45x90
IWSM-C37	E14	20	6	470	RGBW/CCT	C37	37x118





# SMART BULB GU10



70



180°



220-265V



30.000



## EN: DESCRIPTIONS

WIFI smart home systems.

Control solutions through our free

APP of +100 devices that allow us to save energy and improve our quality of life.

## ES: DESCRIPCIÓN

WIFI sistemas inteligentes para el hogar.

Soluciones de control a través de nuestra APP gratuita de +100 dispositivos que nos permiten un gran ahorro energético y mejoran nuestra calidad de vida.

## PT: INFORMAÇÕES

Sistemas domésticos inteligentes WIFI.

Soluções de controlo através do nosso APP gratuito de +100 dispositivos que nos permitem poupar energia e melhorar a nossa qualidade de vida.

## FR: INFORMATION

Systèmes WIFI pour les maisons intelligentes.

Contrôlez les solutions grâce à notre APP gratuite de +100 appareils qui nous permettent d'économiser de l'énergie et d'améliorer notre qualité de vie.

## DE: INFOS

Systèmes WIFI pour les maisons intelligentes.

Contrôlez les solutions grâce à notre APP gratuite de +100 appareils qui nous permettent d'économiser de l'énergie et d'améliorer notre qualité de vie.

## IT: DESCRIZIONE

WIFI-Systeme für intelligentes Wohnen.

Steuerungslösungen durch unsere kostenlose APP von +100 Geräten, die es uns ermöglichen, Energie zu sparen und unsere Lebensqualität zu verbessern.



# SMART BULB GU10



## Product information

Installation  
 Material  
 System efficiency (lm/w)  
 Color  
 Control

Lamps  
 Thermoplastic + Glass  
 80  
 White  
 WiFi



## Light source information

Led tipology  
 Led efficiency (lm/w)  
 Dimming

SMD  
 100  
 Yes

## Code Compositions

Model	Socket	IP	W	Lm	CCT	Mode	Meas
IWSM-GU10	GU10	20	6	450	RGBW/CCT	GU10	Ø50x53



# SMART DOWNLIGHT I



## EN: DESCRIPTIONS

WIFI smart home systems.

Control solutions through our free

APP of +100 devices that allow us to save energy and improve our quality of life.

## ES: DESCRIPCIÓN

WIFI sistemas inteligentes para el hogar.

Soluciones de control a través de nuestra APP gratuita de +100 dispositivos que nos permiten un gran ahorro energético y mejoran nuestra calidad de vida.

## PT: INFORMAÇÕES

Sistemas domésticos inteligentes WIFI.

Soluções de controlo através do nosso APP gratuito de +100 dispositivos que nos permitem poupar energia e melhorar a nossa qualidade de vida.

## FR: INFORMATION

Systèmes WIFI pour les maisons intelligentes.

Contrôlez les solutions grâce à notre APP gratuite de +100 appareils qui nous permettent d'économiser de l'énergie et d'améliorer notre qualité de vie.

## DE: INFOS

Systèmes WIFI pour les maisons intelligentes.

Contrôlez les solutions grâce à notre APP gratuite de +100 appareils qui nous permettent d'économiser de l'énergie et d'améliorer notre qualité de vie.

## IT: DESCRIZIONE

WIFI-Systeme für intelligentes Wohnen.

Steuerungslösungen durch unsere kostenlose APP von +100 Geräten, die es uns ermöglichen, Energie zu sparen und unsere Lebensqualität zu verbessern.



# SMART DOWNLIGHT I



## Product information

Installation	Roof
Material	PBT + Aluminium
System efficiency (lm/w)	80
Color	White
Control	WiFi
Driver	AX3



## Light source information

Led tipology	SMD
Led efficiency (lm/w)	100
Dimming	Yes

## Code Compositions

Model	Form	IP	W	Lm	CCT	Mode	Meas	Hole
IW4WELDFL	Round	20	4	350	CCT	Frameless	85x42.5	Ø75
IW12WELDFL	Round	20	12	1100	CCT	Frameless	140x42.5	Ø120
IW18WELDFL	Round	20	18	1600	CCT	Frameless	220x42.5	Ø205
IWRML3WR	Round	20	3	180	CCT	Slim	Ø90	Ø75
IWRML6WR	Round	20	6	420	CCT	Slim	Ø126	Ø110
IWRML12WR	Round	20	12	960	CCT	Slim	Ø178	Ø160
IWRML18WR	Round	20	12	1530	CCT	Slim	Ø225	Ø210



# SMART DOWNLIGHT II



80



120°



220-240V



30.000



## EN: DESCRIPTIONS

WiFi smart home systems.

Control solutions through our free

APP of +100 devices that allow us to save energy and improve our quality of life.

## ES: DESCRIPCIÓN

WiFi sistemas inteligentes para el hogar.

Soluciones de control a través de nuestra APP gratuita de +100 dispositivos que nos permiten un gran ahorro energético y mejoran nuestra calidad de vida.

## PT: INFORMAÇÕES

Sistemas domésticos inteligentes WIFI.

Soluções de controlo através do nosso APP gratuito de +100 dispositivos que nos permitem poupar energia e melhorar a nossa qualidade de vida.

## FR: INFORMATION

Systèmes WIFI pour les maisons intelligentes.

Contrôlez les solutions grâce à notre APP gratuite de +100 appareils qui nous permettent d'économiser de l'énergie et d'améliorer notre qualité de vie.

## DE: INFOS

Systèmes WIFI pour les maisons intelligentes.

Contrôlez les solutions grâce à notre APP gratuite de +100 appareils qui nous permettent d'économiser de l'énergie et d'améliorer notre qualité de vie.

## IT: DESCRIZIONE

WiFi-Systeme für intelligentes Wohnen.

Steuerungslösungen durch unsere kostenlose APP von +100 Geräten, die es uns ermöglichen, Energie zu sparen und unsere Lebensqualität zu verbessern.



# SMART DOWNLIGHT II



## Product information

Installation	Roof
Material	PBT + Aluminium
System efficiency (lm/w)	80
Color	White
Control	WiFi
Driver	AX3



## Light source information

Led tipology	SMD
Led efficiency (lm/w)	100
Dimming	Yes

## Code Compositions

Model	Form	IP	W	Lm	CCT	Mode	Meas	Hole
IWRML3WS	Square	20	3	180	CCT	Slim	90x90	75x75
IWRML6WS	Square	20	6	420	CCT	Slim	126x126	110x110
IWRML12WS	Square	20	12	960	CCT	Slim	178x178	160x160
IWRML18WS	Square	20	12	1530	CCT	Slim	225x225	210x210



# SMART SWITCH



## EN: DESCRIPTIONS

The user can use a smartphone to remotely control the home electronics on/off at any time and any-

where through the application, as long as the phone has Network 2G/3G/4G/WIFI.

## ES: DESCRIPCIÓN

El usuario puede usar un smartphone para controlar remotamente la electrónica doméstica de encendido/apagado en cualquier momento y en cualquier lugar siempre y cuando el teléfono tenga Red 2G/3G/4G/WIFI. Hace que tus electrodomésticos sean inteligentes en 1 segundo.

It makes your home appliances smart in 1 second.

## PT: INFORMAÇÕES

O usuário pode usar um smartphone para controlar remotamente a eletrônica doméstica ligada/desligada a qualquer momento e em qualquer lugar através da aplicação, desde que o telefone tenha Rede 2G/3G/4G/WIFI.

Torna os seus electrodomésticos inteligentes em 1 segundo.

## FR: INFORMATION

L'utilisateur peut utiliser un smartphone pour commander à distance l'allumage et l'extinction de l'électronique domestique à tout moment et en tout lieu par le biais de l'application, pour autant que le téléphone dispose d'un réseau 2G/3G/4G/WIFI.

Il rend vos appareils ménagers intelligents en une seconde.

## DE: INFOS

Der Benutzer kann ein Smartphone verwenden, um jederzeit und überall über die Anwendung die Haushaltselektronik fernzusteuern, sofern das Telefon über ein Netzwerk 2G/3G/4G/WIFI verfügt.

Es macht Ihre Haushaltsgeräte in 1 Sekunde intelligent.

## IT: DESCRIZIONE

L'utente può utilizzare uno smartphone per controllare a distanza l'elettronica domestica on/off in qualsiasi momento e ovunque attraverso l'applicazione, purché il telefono sia dotato di rete 2G/3G/4G/WIFI.

Rende i vostri elettrodomestici intelligenti in 1 secondo.



# SMART SWITCH



## Product information

Installation	Wall
Material	Thermoplastic
Working Voltage (V)	AC 110-240
Control	iOS + Android
Communication Protocol	WiFi 2.4G Hz
Switching cycles	More than 50.000 times
Self Consuming Power	Less than 1mA



## Code Compositions

Model	Mode	Color	IP	W (max.)	Meas	Current
IWWS-1000WB	Switch	Black	20	1000	120x76	
IWWS-1000WW	Switch	White	20	1000	120x76	
IWWS-1000WBN	Switch	Black	20	1000	120x76	
IWWS-1000WWN	Switch	White	20	1000	120x76	
IWSM	Switch	White	20	1000	52x47x18	10 A



# SMART CONTROL



110-240V



50.000



## EN: DESCRIPTIONS

Provides 24-hour monitoring, you can check the status of door and window via app at anytime and

anywhere. It makes your home appliances smart in 1 second.

## ES: DESCRIPCIÓN

Proporciona una monitorización las 24 horas del día, puede comprobar el estado de la puerta y ventana a través de la aplicación en cualquier momento y en cualquier lugar.

## PT: INFORMAÇÕES

Fornece monitoramento 24 horas, você pode verificar o status da porta e via app, a qualquer hora e em qualquer lugar.

## FR: INFORMATION

Fournit une surveillance 24 heures sur 24, vous pouvez vérifier l'état de la porte et via l'application, à tout moment et en tout lieu.

## DE: INFOS

Bietet eine 24-Stunden-Überwachung, Sie können den Status von Tür und Fenster per App jederzeit und überall überprüfen.

## IT: DESCRIZIONE

Fornisce un monitoraggio 24 ore su 24, è possibile controllare lo stato della porta e finestra tramite app in qualsiasi momento e ovunque.



# SMART CONTROL



## Product information

Installation	Wall
Material	ABS
Batery	LR03-1.5V/AAA*2
Wireless Type	2.4GHz
Wireless Standard	IEEE 802.11b/g/n



## Code Compositions

Model	Mode	Color	IP	W (max.)	Meas	Current
IWDWS90500	Control	White	20		75x25x20	



# UNIVERSAL IR REMOTE CONTROL



110-240V



50.000



## EN: DESCRIPTIONS

Manage your infrared controlled devices through your mobile phone, your phone is now your power-

ful remote control. With all-in-one integration, you can control pairs of devices remotely anywhere, anytime.

## ES: DESCRIPCIÓN

Gestiona tus dispositivos controlados por infrarrojos a través de tu teléfono móvil, tu teléfono es ahora tu potente mando a distancia. Con la integración todo en uno, puede controlar las parejas de aparatos de forma remota en cualquier lugar y en cualquier momento.

## PT: INFORMAÇÕES

Gerencie seus dispositivos controlados por infravermelho através do seu celular, seu telefone é agora seu poderoso controle remoto. Com a integração de tudo em um, você pode controlar pares de dispositivos remotamente em qualquer lugar, a qualquer hora.

## FR: INFORMATION

Gérez vos appareils à commande infrarouge par le biais de votre téléphone portable, votre téléphone est désormais votre puissante télécommande. Grâce à l'intégration tout-en-un, vous pouvez contrôler des paires d'appareils à distance, n'importe où et n'importe quand.

## DE: INFOS

Verwalten Sie Ihre infrarotgesteuerten Geräte über Ihr Mobiltelefon, Ihr Telefon ist jetzt Ihre leistungsstarke Fernbedienung. Mit der All-in-One-Integration können Sie Gerätepaare jederzeit und überall fernsteuern.

## IT: DESCRIZIONE

Gestite i vostri dispositivi controllati a infrarossi attraverso il vostro cellulare, il vostro telefono è ora il vostro potente telecomando. Con l'integrazione all-in-one, è possibile controllare a distanza coppie di dispositivi ovunque e in qualsiasi momento.



# UNIVERSAL IR



## Product information

Installation	Wall
Material	ABS
Input	DC 5V/1A
WiFi Standard	2.4GHz
Infrared frequency	38 KHz
Infrared range	< 10 meters



## Code Compositions

Model	Mode	Color	IP	W (max.)	Meas	Current
IWIRC90501	Control	Black	20			



# WiFi CONTROLLERS



220-240V



## EN: DESCRIPTIONS

This WiFi LED strip remote is compatible with Amazon Alexa and can add the ability to your Amazon

Echo, Dot or Tap and control your LED lights with your voice. Control the RGB strip lights with your smartphone, easy to operate.

## ES: DESCRIPCIÓN

Este control remoto de tira LED WiFi es compatible con Amazon Alexa y puede agregar la habilidad a su Amazon Echo, Dot o Tap y controlar sus luces LED con su voz. Controle las luces de tira RGB con su teléfono inteligente, fácil de operar.

## PT: INFORMAÇÕES

Este controle remoto de fita LED WiFi é compatível com o Amazon Alexa e pode adicionar a capacidade ao seu Amazon Echo, Dot ou Tap e controlar as suas luzes LED com a sua voz. Controle as luzes de faixa RGB com o seu smartphone, fácil de operar.

## FR: INFORMATION

Cette télécommande à bande LED WiFi est compatible avec Amazon Alexa et peut ajouter la possibilité de votre Amazon Echo, Dot ou Tap et de contrôler vos lumières LED avec votre voix. Contrôlez les bandes lumineuses RGB avec votre smartphone, facile à utiliser.

## DE: INFOS

Diese WiFi-LED-Streifen-Fernbedienung ist mit Amazon Alexa kompatibel und kann Ihrem Amazon Echo, Dot oder Tap die Fähigkeit verleihen, Ihre LED-Leuchten mit Ihrer Stimme zu steuern. Steuern Sie die RGB-Lichtleisten mit Ihrem Smartphone, einfach zu bedienen.

## IT: DESCRIZIONE

Questo telecomando WiFi a striscia LED è compatibile con Amazon Alexa e può aggiungere la possibilità di aggiungere al tuo Amazon Echo, Dot o Tap e controllare le luci a LED con la tua voce. Controlla le luci di striscia RGB con il tuo smartphone, facile da usare.



# WIFI CONTROLLERS



## Product information

Installation	Wall
Working Voltage (V)	DC 12/24
Working Temperature	-10 - 40°
Output current	< 2.0 A (each channel)
Output power	Under 12V <72W
Output power	Under 24V <144W



## Code Compositions

Model	Mode	Color	IP	W (max.)	Meas	Current
IWWC-BOLLER	Controller	White	20	1000	120x76	16 A
IWCTRL-SC	Controller	White	20	1000		< 2.0 A
IWCTRL-CCT	Controller	White	20	1000		< 2.0 A
IWCTRL-RGB	Controller	White	20	1000		< 2.0 A
IWCTRL-ALL	Controller	White	20	1000		< 2.0 A



# SMART SOCKET



220-240V



## EN: DESCRIPTIONS

Accessories and our electrical components complement and help us make the most of our LED

lighting, so that we can adapt to our preferences, needs and the different rooms in which we install it.

## ES: DESCRIPCIÓN

Los accesorios y nuestros componentes eléctricos complementan y nos ayudan a sacar el máximo partido a nuestra iluminación LED, de manera que podamos adecuar a nuestras preferencias, necesidades y las diferentes estancias en las que la instalamos.

## PT: INFORMAÇÕES

Os acessórios e os nossos componentes eléctricos complementam e nos ajudam a aproveitar ao máximo a iluminação LED, para que possamos nos adaptar às nossas preferências, necessidades e aos diferentes ambientes nos quais a instalamos.

## FR: INFORMATION

Nos accessoires et nos composants électriques complètent nos produits. Ils vous aident à tirer le meilleur parti de notre éclairage LED afin que vous puissiez compléter vos installations en fonction des besoins nécessaires à vos installations.

## DE: INFOS

Zubehör und unsere elektrischen Komponenten ergänzen und uns helfen, die meisten unserer LED Beleuchtung zu machen, so dass wir unsere Vorlieben, Bedürfnisse und die verschiedenen Räume, in denen wir installiert anpassen können.

## IT: DESCRIZIONE

Gli accessori e i nostri componenti elettrici completano e ci aiutano a ottenere il massimo dalla nostra illuminazione a LED, in modo che possiamo adattarci alle nostre preferenze, esigenze e ai diversi ambienti in cui lo installiamo.



# SMART SOCKET



## Product information


Material	Fire resistant PC
Working Voltage (V)	AC 220-240
Control	iOS + Android
Communication Protocol	WiFi 2.4G Hz
Working Temperature	-10-65°C
Working Humidity	< 80%
Plug Standard	EU / UK
USB Ports	2 (only Strip Socket) 5V/3.1A
Cable Length (mm)	1800 (only Strip Socket)



## Code Compositions

Model	Mode	External	IP	W (max.)	Meas	Current
IWSK02EU	WiFi Socket	Single	20	3680	52x52x83	Max 16A
IWSK02UK	WiFi Socket	Single	20	3120	62x52x37	Max 13A
IWSK02AU	WiFi Socket	Single	20	2400	55x55x59	Max 10A
IWSK02IT	WiFi Socket	Single	20	3680	Ø64x65	Max 16A
IWSK03IT	WiFi Socket	Single	20	3680	65x40x40	Max 16A
IWSKBLACK	Wall Socket	Single	20		86x86	Max 16A
IWSKWHITE	Wall Socket	Single	20		86x86	Max 16A
IWSKGOLD	Wall Socket	Single	20		86x86	Max 16A
IWMS4EU	Strip Socket	Four	20	3680	350x68x40	Max 16A
IWMS4UN	Strip Socket	Four	20	3680	350x68x45	Max 16A
IWMS4UK	Strip Socket	Four	20	3120	370x64x33	Max 13A
IWMS5AU	Strip Socket	Four	20	2400	240x75x30	Max 10A





# INDUSTRY

# Automation

**AUTOMATIZACIÓN**  
Industrial

**AUTOMAÇÃO**  
Industrial

**AUTOMATISATION**  
de l'industrie

**INDUSTRIE-**  
Automatisierung

**AUTOMAZIONE**  
Industriale



# MASTER LED PANEL



84



120°



85-265V



50.000



Wi-Fi™



Bluetooth™



## EN: DESCRIPTIONS

LED Panel WHITE FRAME 44W Slim UGR17 600mmx600mm; features an elegant finish, and an ultra-thin

## ES: DESCRIPCIÓN

Panel 60x60cm UGR17 para falsos techos. También puede ser instalado de forma empotrable con el convertidor, o instálala en suspensión con nuestro kit de suspensión.

## PT: INFORMAÇÕES

Painel de 60cm x60cm 44w UGR17. Ele também pode ser instalado em um recesso na unidade, ou instalá-lo em suspensão com nosso kit de suspensão. Disponível com moldura em Silver.

## FR: INFORMATION

Dalle led 60x60cm 44w UGR17. Il peut également être installé dans un creux sur le lecteur, ou l'installer en suspension avec notre kit de suspension.

## DE: INFOS

LED Panel 60x60cm 44W UGR17. Es kann auch so bündig mit dem Laufwerk installiert werden, oder installieren Sie es unsere Suspendierungswerkzeug suspendiert.

## IT: DESCRIZIONE

Pannello 60x60cm per controsoffitti. Può essere installato ad incasso con il convertitore, oppure in sospensione con il nostro kit di sospensione.

design of only 12mm of aluminum lacquered in the oven.

Its efficient high brightness 4014 diode of 130 lumens / w, allows it to deliver a uniform light throughout the panel.



# MASTER LED PANEL



## Product information

Installation	Roof
Material	Aluminium
System efficiency (lm/w)	120
UGR	17




## Light source information

Led tipology	Epistar ©
Led efficiency (lm/w)	130
Dimming	No

## Code Compositions

Model	Use	IP	IK	W	FP	Lm	CCT	RA	Meas	Mod
PN44W60X60UGRC1	AC	40	06	44	0.91	4400	6000	84	595x595x10	60x60
PN44W60X60UGRC2	AC	40	06	44	0.91	4400	4000	84	595x595x10	60x60
PN44W60X60UGRC3	AC	40	06	44	0.91	4400	3000	84	595x595x10	60x60
PN44W62X62UGRC1	AC	40	06	44	0.91	4400	6000	84	615x615x10	62x62
PN44W62X62UGRC2	AC	40	06	44	0.91	4400	4000	84	615x615x10	62x62
PN44W62X62UGRC3	AC	40	06	44	0.91	4400	3000	84	615x615x10	62x62



# SLAVE LED PANEL



84



120°



85-265V



50.000



## EN: DESCRIPTIONS

LED Panel WHITE FRAME 44W Slim UGR17 600mmx600mm; features an elegant finish, and an ultra-thin

design of only 12mm of aluminum lacquered in the oven.

Its efficient high brightness 4014 diode of 130 lumens / w, allows it to deliver a uniform light throughout the panel.

For its installation it is necessary to acquire a Master Led Panel.

## ES: DESCRIPCIÓN

Panel 60x60cm UGR17 para falsos techos. También puede ser instalado de forma empotrable con el convertidor, o instálala en suspensión con nuestro kit de suspensión.

Para su instalación es necesario adquirir un Master Led Panel.

## PT: INFORMAÇÕES

Painel de 60cm x60cm 44w UGR17. Ele também pode ser instalado em um recesso na unidade, ou instalá-lo em suspensão com nosso kit de suspensão. Disponível com moldura em Silver.

Para a sua instalação é necessário adquirir um Painel Master Led.

## FR: INFORMATION

Dalle led 60x60cm 44w UGR17. Il peut également être installé dans un creux sur le lecteur, ou l'installer en suspension avec notre kit de suspension.

Pour son installation, il est nécessaire d'acquérir un Master Led Dalle.

## DE: INFOS

LED Panel 60x60cm 44W UGR17. Es kann auch so bündig mit dem Laufwerk installiert werden, oder installieren Sie es unsere Suspendierungswerkzeug suspendiert.

Für seine Installation ist es notwendig, ein Master Led Panel zu erwerben.

## IT: DESCRIZIONE

Pannello 60x60cm per controsoffitti. Può essere installato ad incasso con il convertitore, oppure in sospensione con il nostro kit di sospensione.

Per la sua installazione è necessario acquistare un Pannello Led Master.



# SLAVE LED PANEL



## Product information

Installation	Roof
Material	Aluminium
System efficiency (lm/w)	120
UGR	17




## Light source information

Led tipology	Epistar ©
Led efficiency (lm/w)	130
Dimming	No



## Code Compositions

Model	Use	IP	IK	W	FP	Lm	CCT	RA	Meas	Mod
PN44W60X60UGRC1	AC	40	06	44	0.91	4400	6000	84	595x595x10	60x60
PN44W60X60UGRC2	AC	40	06	44	0.91	4400	4000	84	595x595x10	60x60
PN44W60X60UGRC3	AC	40	06	44	0.91	4400	3000	84	595x595x10	60x60
PN44W62X62UGRC1	AC	40	06	44	0.91	4400	6000	84	615x615x10	62x62
PN44W62X62UGRC2	AC	40	06	44	0.91	4400	4000	84	615x615x10	62x62
PN44W62X62UGRC3	AC	40	06	44	0.91	4400	3000	84	615x615x10	62x62



# LED PANEL PRO



84



120°



85-265V



50.000



## EN: DESCRIPTIONS

ZIGBEE intelligent systems for industry.

LED Panel WHITE FRAME 44W Slim

## ES: DESCRIPCIÓN

ZIGBEE sistemas inteligentes para la industria.

Panel 60x60cm UGR17 para falsos techos. También puede ser instalado de forma empotrable con el convertidor, o instálala en suspensión con nuestro kit de suspensión.

## PT: INFORMAÇÕES

Sistemas inteligentes ZIGBEE para a indústria.

Painel de 60cm x60cm 44w UGR17. Ele também pode ser instalado em um recesso na unidade, ou instalá-lo em suspensão com nosso kit de suspensão. Disponível com moldura em Silver.

## FR: INFORMATION

Les systèmes intelligents ZIGBEE pour l'industrie.

Dalle led 60x60cm 44w UGR17. Il peut également être installé dans un creux sur le lecteur, ou l'installer en suspension avec notre kit de suspension.

## DE: INFOS

ZIGBEE intelligente Systeme für die Industrie.

LED Panel 60x60cm 44W UGR17. Es kann auch so bündig mit dem Laufwerk installiert werden, oder installieren Sie es unsere Suspendierungswerkzeug suspendiert.

## IT: DESCRIZIONE

Sistemi intelligenti ZIGBEE per l'industria.

Pannello 60x60cm per controsoffitti. Può essere installato ad incasso con il convertitore, oppure in sospensione con il nostro kit di sospensione.

UGR17 600mmx600mm; features an elegant finish, and an ultra-thin design of only 12mm of aluminum lacquered in the oven.

Its efficient high brightness 4014 diode of 130 lumens / w, allows it to deliver a uniform light throughout the panel.



# LED PANEL PRO



## Product information

Installation	Roof
Material	Aluminium
System efficiency (lm/w)	120
UGR	17




## Light source information

Led tipology	Epistar ©
Led efficiency (lm/w)	130
Dimming	No



## Code Compositions

Model	Use	IP	IK	W	FP	Lm	CCT	RA	Meas	Mod
IWZG-PN44W-UEC1	AC	40	06	44	0.91	4400	6000	84	595x595x10	60x60
IWZG-PN44W-UEC2	AC	40	06	44	0.91	4400	4000	84	595x595x10	60x60
IWZG-PN44W-UEC3	AC	40	06	44	0.91	4400	3000	84	595x595x10	60x60
IWZG-PN44W-DEC1	AC	40	06	44	0.91	4400	6000	84	615x615x10	62x62
IWZG-PN44W-DEC2	AC	40	06	44	0.91	4400	4000	84	615x615x10	62x62
IWZG-PN44W-DEC3	AC	40	06	44	0.91	4400	3000	84	615x615x10	62x62



# (x2) SMART DOWNLIGHT



80



120°



85-265V



40.000



## EN: DESCRIPTIONS

This LED Downlight of 20W of power, has an angle of aperture of 120° ideal to illuminate all type of com-

### ES: DESCRIPCIÓN

Esta Placa Led circular LED 20W tiene un diseño elegante, con el aro en blanco. A nivel doméstico es perfecto para pasillos, cocinas y baños. Perfecto para restaurantes, tiendas, comercios y en el hogar, donde el ahorro y la buena luminosidad es lo más importante.

### PT: INFORMAÇÕES

Este painel LED de 20W de potência, tem um ângulo de abertura de 120° ideal para iluminar todo o tipo de estabelecimentos comerciais, tanto no campo particular como profissional.

Graças ao seu design moderno e atractivo, terá diferentes tipos de decoração.

### FR: INFORMATION

Cette downlight LED de 20W de puissance, a un angle d'ouverture de 120° idéal pour éclairer tout type d'établissements commerciaux, tant dans le domaine particulier que professionnel.

Grâce à son design moderne et attrayant, vous aurez différents types de décoration.

mercial establishments, so much in the particular field as professional.

Thanks to its modern and attractive design you will have different types of decoration.

### DE: INFOS

Diese kreisförmige LED Einbauleuchte 20 W hat ein elegantes Design mit einem weißen Ring. Diese LED Deckeneinbauleuchte ist für Flure, Küchen und Bäder geeignet.

Perfekt für Restaurants, Läden, und für zu Hause, wo Einsparungen und gutes Licht am wichtigsten sind.

### IT: DESCRIZIONE

Snello Circular LED Plate 20W 120° 1800Lm - Alluminio Questa piastra LED di potenza 20W ha un angolo di apertura 120° ideale per illuminare tutti i tipi di stabilimenti commerciali, sia nella sfera privata che professionale.



# SMART DOWNLIGHT



## Product information

Installation	Roof
Material	Aluminium
System efficiency (lm/w)	90
Driver	40w



## Light source information

Led tipology	SMD
Led efficiency (lm/w)	100
Dimming	No



## Code Compositions

Model	Use	IP	IK	W	Lm	CCT	RA	Meas	Hole
IWZG-PC20WBC1	AC Lighting	40	08	20	1800	3000	80	Ø223x20	Ø205
IWZG-PC20WBC2	AC Lighting	40	08	20	1800	6000	80	Ø223x20	Ø205
IWZG-PC20WBC3	AC Lighting	40	08	20	1800	4000	80	Ø223x20	Ø205



# (x3) SMART PALACE I



85



24°



85-265V



50.000



## EN: DESCRIPTIONS

5W LED Downlight chip OSRAM diodo SMD 5050 it has an anti-glare factor URG17, with an opening an-

## ES: DESCRIPCIÓN

Foco empotrable LED chip OSRAM de alta potencia con 5W de potencia. Dispone de factor antideslumbramiento URG17, con un ángulo de apertura de 24°, por lo que la iluminación es más directa para centrar la luz en puntos específicos, consiguiendo una iluminación de acentuación.

## PT: INFORMAÇÕES

Encastrável chip OSRAM diodo SMD 5050 alta potência Foco 5W poder. Tem um fator antiofuscante URG 17, com um ângulo de abertura de 24°, assim que a iluminação é mais direta para centrar a luz pontos específicos, conseguindo uma iluminação elegante e distintiva do acento.

Garantia de 3 anos.

## FR: INFORMATION

Downlight LED chip OSRAM diodo SMD 5050 High Power Spot encastré avec 5W puissance. Il a un facteur anti-éblouisseur URG 17, avec un angle d'ouverture de 24°, de sorte que l'éclairage est plus direct pour centrer la lumière un point spécifique, la réalisation d'un éclairage élégant et distinctif accent.

Garantie de 3 ans.

## DE: INFOS

LED Einbaustrahler mit Chip OSRAM Diode SMD 5050 Strahler mit 5W Leistung. Es hat einen Blendschutzfaktor URG 17 mit einem Öffnungswinkel von 24°, so dass die Beleuchtung direkter ist, um das Licht an bestimmten Punkten zu zentrieren und eine elegante und unverwechselbare Akzentbeleuchtung zu erzielen.

3 Jahre Garantie.

## IT: DESCRIZIONE

Faretto da incasso a diodi SMD ad alta potenza OSRAM 5050 con 5W di potenza. Ha un fattore antiabbagliamento URG 17, con un angolo di apertura di 24°, quindi l'illuminazione è più diretta per focalizzare la luce su punti specifici, ottenendo un'illuminazione d'accento elegante e distintiva.

3 anni di garanzia.



# SMART PALACE I



## Product information

Installation	Embedded
Material	Aluminium
System efficiency (lm/w)	110
Form	Square
Driver	15w



## Light source information

Led tipology	Osram ©
Led efficiency (lm/w)	140
Dimming	No



## Code Compositions

Model	Use	IP	W	Lm	CCT	RA	Meas	Hole
IWZG-4828C2	AC Lighting	20	5	540	4000	85	55x55x43	45x45
IWZG-4828C3	AC Lighting	20	5	540	3000	85	55x55x43	45x45



# SMART PALACE II



85



24°



85-265V



50.000



## EN: DESCRIPTIONS

25W LED Downlight chip OSRAM diodo SMD 5050 it has an anti-glare factor URG17, with an opening an-

gle of 24°, so the lighting is more direct to center the light a specific points, achieving an elegant and distinctive accent lighting. 3 Year Warranty.

## ES: DESCRIPCIÓN

Foco empotrable LED chip OSRAM de alta potencia con 25W de potencia. Dispone de factor antideslumbramiento URG17, con un ángulo de apertura de 24°, por lo que la iluminación es más directa para centrar la luz en puntos específicos, consiguiendo una iluminación de acentuación.

## PT: INFORMAÇÕES

Encastrável chip OSRAM diodo SMD 5050 alta potência Foco 25W poder. Tem um fator antiofuscante URG 17, com um ângulo de abertura de 24°, assim que a iluminação é mais direta para centrar a luz pontos específicos, conseguindo uma iluminação elegante e distintiva do acento.

Garantia de 3 anos.

## FR: INFORMATION

Downlight LED chip OSRAM diodo SMD 5050 High Power Spot encastré avec 25W puissance. Il a un facteur anti-éblouisseur URG 17, avec un angle d'ouverture de 24°, de sorte que l'éclairage est plus direct pour centrer la lumière un point spécifique, la réalisation d'un éclairage élégant et distinctif accent.

Garantie de 3 ans.

## DE: INFOS

LED Einbaustrahler mit Chip OSRAM Diode SMD 5050 Strahler mit 25W Leistung. Es hat einen Blendschutzfaktor URG 17 mit einem Öffnungswinkel von 24°, so dass die Beleuchtung direkter ist, um das Licht an bestimmten Punkten zu zentrieren und eine elegante und unverwechselbare Akzentbeleuchtung zu erzielen.

3 Jahre Garantie.

## IT: DESCRIZIONE

Faretto da incasso a diodi SMD ad alta potenza OSRAM 5050 con 25W di potenza. Ha un fattore antiabbagliamento URG 17, con un angolo di apertura di 24°, quindi l'illuminazione è più diretta per focalizzare la luce su punti specifici, ottenendo un'illuminazione d'accento elegante e distintiva.

3 anni di garanzia.



# SMART PALACE II



## Product information

Installation	Embedded
Material	Aluminium
System efficiency (lm/w)	110
Form	Rectangular
Driver	25w



## Light source information

Led tipology	Osram ©
Led efficiency (lm/w)	140
Dimming	No



## Code Compositions

Model	Use	IP	W	Lm	CCT	RA	Meas	Hole
IWZG-4830C2	AC Lighting	20	25	2750	4000	85	205x55x48	197x45
IWZG-4830C3	AC Lighting	20	25	2750	3000	85	205x55x48	197x45



# SMART PALACE III



85



24°



85-265V



50.000



## EN: DESCRIPTIONS

40W LED Downlight chip OSRAM diodo SMD 5050 it has an anti-glare factor URG17, with an opening an-

## ES: DESCRIPCIÓN

Foco empotrable LED chip OSRAM de alta potencia con 40W de potencia. Dispone de factor antideslumbramiento URG17, con un ángulo de apertura de 24°, por lo que la iluminación es más directa para centrar la luz en puntos específicos, consiguiendo una iluminación de acentuación.

## PT: INFORMAÇÕES

Encastrável chip OSRAM diodo SMD 5050 alta potência Foco 40W poder. Tem um fator antiofuscante URG 17, com um ângulo de abertura de 24°, assim que a iluminação é mais direta para centrar a luz pontos específicos, conseguindo uma iluminação elegante e distintiva do acento.

Garantia de 3 anos.

## FR: INFORMATION

Downlight LED chip OSRAM diodo SMD 5050 High Power Spot encastré avec 40W puissance. Il a un facteur anti-éblouisseur URG 17, avec un angle d'ouverture de 24°, de sorte que l'éclairage est plus direct pour centrer la lumière un point spécifique, la réalisation d'un éclairage élégant et distinctif accent.

Garantie de 3 ans.

gle of 24°, so the lighting is more direct to center the light a specific points, achieving an elegant and distinctive accent lighting. 3 Year Warranty.

## DE: INFOS

LED Einbaustrahler mit Chip OSRAM Diode SMD 5050 Strahler mit 40W Leistung. Es hat einen Blendschutzfaktor URG 17 mit einem Öffnungswinkel von 24°, so dass die Beleuchtung direkter ist, um das Licht an bestimmten Punkten zu zentrieren und eine elegante und unverwechselbare Akzentbeleuchtung zu erzielen.

3 Jahre Garantie.

## IT: DESCRIZIONE

Faretto da incasso a diodi SMD ad alta potenza OSRAM 5050 con 40W di potenza. Ha un fattore antiabbagliamento URG 17, con un angolo di apertura di 24°, quindi l'illuminazione è più diretta per focalizzare la luce su punti specifici, ottenendo un'illuminazione d'accento elegante e distintiva.

3 anni di garanzia.



# SMART PALACE III



## Product information

Installation	Embedded
Material	Aluminium
System efficiency (lm/w)	110
Form	Square
Driver	40w



## Light source information

Led tipology	Osram ©
Led efficiency (lm/w)	140
Dimming	No



## Code Compositions

Model	Use	IP	W	Lm	CCT	RA	Meas	Hole
IWZG-4832C2	AC Lighting	20	40	4400	4000	85	130x130x50	120x120
IWZG-4832C3	AC Lighting	20	40	4400	3000	85	130x130x50	120x120



# SMART LUCERNE



93



38°



85-265V



35.000



## EN: DESCRIPTIONS

Downlight Circular LED recessed aluminum spotlight with 18W power. With an opening angle of

38°, so the lighting is more direct to focus the light a specific points. Easy assembly and installation.

## ES: DESCRIPCIÓN

Foco empotrable LED Circular de aluminio con 18W de potencia. Con un ángulo de apertura de 38°, por lo que la iluminación es más directa para centrar la luz un puntos específicos. Fácil montaje e instalación.

Bajo deslumbramiento UGR<11.

Low glare - UGR <11.

## PT: INFORMAÇÕES

Encastrável LED circular embutido de alumínio com potência de 18W.

Com um ângulo de abertura de 38°, a iluminação é mais direta para focar a luz em pontos específicos.

Fácil montagem e instalação. Baixo brilho - UGR <11.

## FR: INFORMATION

Downlight Spot LED encastrable circulaire en aluminium avec puissance 18W.

Avec un angle d'ouverture de 38°, l'éclairage est donc plus direct pour focaliser la lumière sur des points spécifiques. Assemblage et installation faciles.

Faible éblouissement - UGR <11.

## DE: INFOS

Runder LED Einbaustrahler aus Aluminium mit 18W Leistung. Mit einem Öffnungswinkel von 38° ist die Beleuchtung also direkter, um das Licht auf bestimmte Punkte zu fokussieren.

Einfache Montage und Installation. Blendarm - UGR <11.

## IT: DESCRIZIONE

Faretto circolare a LED in alluminio da incasso con potenza 18W.

Con un angolo di apertura di 38°, l'illuminazione è più diretta per focalizzare la luce su punti specifici. Facilità di montaggio e installazione.

Abbagliamento ridotto - UGR <11.



# SMART LUCERNE



## Product information

Installation	Embedded
Material	Aluminium
System efficiency (lm/w)	115
Form	Circular
Driver	25w



## Light source information

Led tipology	COB
Led efficiency (lm/w)	130
Dimming	No



## Code Compositions

Model	Use	IP	W	Lm	CCT	RA	Meas	Hole
IWZG-8052C1	AC Lighting	40	18	2070	6000	93	Ø83x955	Ø75
IWZG-8052C2	AC Lighting	40	18	2070	4000	93	Ø83x955	Ø75
IWZG-8052C3	AC Lighting	40	18	2070	3000	93	Ø83x955	Ø75



# (x3) SMART DOWNLIGHT



95



40°



85-265V



35.000



## EN: DESCRIPTIONS

Downlight Circular LED recessed aluminum spotlight with 5W power. With an opening angle of

40°, so the lighting is more direct to focus the light a specific points. Easy assembly and installation.

## ES: DESCRIPCIÓN

Foco empotrable LED Circular de aluminio con 5W de potencia. Con un ángulo de apertura de 40°, por lo que la iluminación es más directa para centrar la luz un puntos específicos. Fácil montaje e instalación.

Bajo deslumbramiento UGR<11.

Low glare - UGR <11.

## PT: INFORMAÇÕES

Encastrável LED circular embutido de alumínio com potência de 5W.

Com um ângulo de abertura de 40°, a iluminação é mais direta para focar a luz em pontos específicos.

Fácil montagem e instalação. Baixo brilho - UGR <11.

## FR: INFORMATION

Downlight Spot LED encastrable circulaire en aluminium avec puissance 5W.

Avec un angle d'ouverture de 40°, l'éclairage est donc plus direct pour focaliser la lumière sur des points spécifiques. Assemblage et installation faciles.

Faible éblouissement - UGR <11.

## DE: INFOS

Runder LED Einbaustrahler aus Aluminium mit 5W Leistung. Mit einem Öffnungswinkel von 40° ist die Beleuchtung also direkter, um das Licht auf bestimmte Punkte zu fokussieren.

Einfache Montage und Installation. Blendarm - UGR <11.

## IT: DESCRIZIONE

Faretto circolare a LED in alluminio da incasso con potenza 5W.

Con un angolo di apertura di 40°, l'illuminazione è più diretta per focalizzare la luce su punti specifici. Facilità di montaggio e installazione.

Abbagliamento ridotto - UGR <11.



# SMART DOWNLIGHT



## Product information

Installation	Embedded
Material	Aluminium
System efficiency (lm/w)	115
Form	Circular
Driver	15w



## Light source information

Led tipology	COB Bridgelux ©
Led efficiency (lm/w)	130
Dimming	No



## Code Compositions

Model	Use	IP	W	Lm	CCT	Color	Meas	Hole
IWZG-8051BC1	AC	40	5	575	3000	Black	Ø40x55	Ø35
IWZG-8051BC2	AC	40	5	575	4000	Black	Ø40x55	Ø35
IWZG-8051WC1	AC	40	5	575	3000	White	Ø40x55	Ø35
IWZG-8051WC2	AC	40	5	575	4000	White	Ø40x55	Ø35



# (x3) SMART DOWNLIGHT



80



45°



85-265V



25.000



## EN: DESCRIPTIONS

Downlight LED Circular addressable with 7W of power. With an angle of aperture of 45°, so the lighting is

more direct to center the light at a specific point. Easy assembly and installation.

## ES: DESCRIPCIÓN

Foco empotrable LED Circular direccionable con 7W de potencia. Con un ángulo de apertura de 45°, por lo que la iluminación es más directa para centrar la luz un puntos específicos. Fácil montaje e instalación.

## PT: INFORMAÇÕES

Encastrável LED Circular com 7W de potência. Com um ângulo de abertura de 45°, assim a iluminação é mais direta para centralizar a luz em um ponto específico. Fácil montagem e instalação.

## FR: INFORMATION

Downlight encastré à LED Circulaire adressable avec 7W de puissance. Avec un angle d'ouverture de 45°, l'éclairage est donc plus direct pour centrer la lumière en un point spécifique. Montage et installation faciles.

## DE: INFOS

LED Strahler Downlight Kreisförmig adressierbar mit 7W Leistung. Mit einem Öffnungswinkel von 45°, so dass die Beleuchtung direkter ist, um das Licht an einem bestimmten Punkt zu zentrieren. Einfache Montage und Installation.

## IT: DESCRIZIONE

Faretto circolare indirizzabile a LED con 7W di potenza. Con un angolo di apertura di 45°, quindi l'illuminazione è più diretta per centrare la luce in un punto specifico. Facilità di montaggio e installazione.



# SMART DOWNLIGHT



## Product information

Installation	Embedded
Material	Thermoplastic Aluminium
System efficiency (lm/w)	80
Form	Circular
Driver	25w

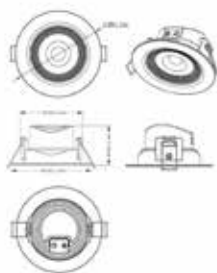


## Light source information

Led tipology	COB
Led efficiency (lm/w)	95
Dimming	No

## Code Compositions

Model	Use	IP	W	Lm	CCT	Color	Meas	Hole
IWZG-DW8057C1	AC	40	7	585	6000	White	Ø90x45	Ø70
IWZG-DW8057C2	AC	40	7	585	4000	White	Ø90x45	Ø70
IWZG-DW8057C3	AC	40	7	585	3000	White	Ø90x45	Ø70
IWZG-3892C1	AC	40	7	620	3000	Silver	Ø85x48	Ø70x50
IWZG-3892C2	AC	40	7	620	6000	Silver	Ø85x48	Ø70x50
IWZG-3892C3	AC	40	7	620	4000	Silver	Ø85x48	Ø70x50



# SMART GRAZ TRACKLIGHT I



92



100°



85-265V



35.000



## EN: DESCRIPTIONS

The 40W GRAZ BRIDGELUX Chip LED Tracklight for single-phase rail is perfect as an intonation light in any

## ES: DESCRIPCIÓN

El Foco LED GRAZ BRIDGELUX Chip de 40W para Carril Monofásico resulta perfecto como luz de entonación en cualquier sistema de iluminación en carriles lo que le hace perfecto para resaltar elementos concretos, además dispone de un ángulo primario de 100° de apertura.

## PT: INFORMAÇÕES

Foco LED GRAZ BRIDGELUX Chip 40w para calha monofásica é perfeito como luz de entonação em qualquer sistema de iluminação ferroviária, o que o torna perfeito para destacar elementos específicos.

Tem também um ângulo primário concentrado de 100° de abertura.

## FR: INFORMATION

Le Spot LED GRAZ BRIDGELUX Chip 40W pour rail monophasé est idéal comme éclairage d'intonation dans n'importe quel système d'éclairage sur rail, ce qui le rend parfait pour la mise en évidence d'éléments spécifiques et permet un angle primaire concentré de 100° d'ouverture.

## DE: INFOS

Der 40W LED-Strahler GRAZ BRIDGELUX Chip für einphasige Stromschienen ist perfekt als Intonationslicht in jeder Schienenbeleuchtungsanlage, eignet sich daher hervorragend zur Hervorhebung bestimmter Elemente und hat einen konzentrierten Primärwinkel von 100° Öffnung.

## IT: DESCRIZIONE

Il Faretto LED 40W GRAZ BRIDGELUX Chip per Binario Monofásico risulta perfetto come luce di intonazione in qualsiasi sistema di illuminazione in carreggiate quello che gli fa perfetto per resaltar elementi concreti, oltretutto dispone di un angolo primario concentrato di 100° di apertura.

rail lighting system. This makes it perfect for highlighting specific elements and also has a concentrated primary angle of 100° opening.



# SMART TRACKLIGHT I



## Product information

Installation	Tracklight
Material	Aluminium
System efficiency (lm/w)	120
Driver	40w



## Light source information

Led tipology	COB Bridgelux ©
Led efficiency (lm/w)	130
Dimming	No



## Code Compositions

Model	Use	IP	W	FP	Lm	CCT	RA	Meas	Color
IWZG-4850C1	AC	20	40	0.92	4800	3000	92	160x105x190	White
IWZG-4850C2	AC	20	40	0.92	4800	4000	92	160x105x190	White
IWZG-4850C3	AC	20	40	0.92	4800	6000	92	160x105x190	White



# SMART BERLIN TRACKLIGHT II



92



24°



85-265V



35.000



## EN: DESCRIPTIONS

The 40W BERLIN LED Tracklight for single-phase rail is perfect as an intonation light in any rail lighting system.

## ES: DESCRIPCIÓN

El Foco LED BERLIN de 40W para Carril Monofásico resulta perfecto como luz de entonación en cualquier sistema de iluminación en carriles lo que le hace perfecto para resaltar elementos concretos, además dispone de un ángulo primario concentrado de 24° de apertura.

## PT: INFORMAÇÕES

O Foco LED BERLIN 40W para calha monofásica é perfeito como luz de foco em qualquer sistema de iluminação ferroviária, o que o torna perfeito para destacar elementos específicos.

Tem também um ângulo primário concentrado de 24° de abertura.

## FR: INFORMATION

Le Spot LED BERLIN 40W pour rail monophasé est idéal comme éclairage d'intonation dans n'importe quel système d'éclairage sur rail, ce qui le rend parfait pour la mise en évidence d'éléments spécifiques et permet un angle primaire concentré de 24° d'ouverture.

## DE: INFOS

Der 40W BERLIN LED-Strahler für einphasige Stromschienen ist perfekt als Intonationslicht in jeder Schienenbeleuchtungsanlage, eignet sich daher hervorragend zur Hervorhebung bestimmter Elemente und hat einen konzentrierten Primärwinkel von 24° Öffnung.

## IT: DESCRIZIONE

Il faretto LED BERLIN da 40W BERLIN per binario monofase è perfetto come luce d'accento in qualsiasi sistema di illuminazione del binario, il che lo rende perfetto per evidenziare elementi specifici. Ha anche un angolo primario concentrato di apertura di 24°.



# SMART TRACKLIGHT II



## Product information

Installation	Tracklight
Material	Aluminium
System efficiency (lm/w)	100
UGR	17
Driver	40w



## Light source information

Led tipology	COB
Led efficiency (lm/w)	110
Dimming	No



## Code Compositions

Model	Use	IP	W	FP	Lm	CCT	RA	Meas	Color
IWZG-4807C1	AC	20	40	0.92	4000	3000	92	150xØ100	White
IWZG-4807C2	AC	20	40	0.92	4000	6000	92	150xØ100	White
IWZG-4807C3	AC	20	40	0.92	4000	4000	92	150xØ100	White
IWZG-4808C1	AC	20	40	0.92	4000	3000	92	150xØ100	Black
IWZG-4808C2	AC	20	40	0.92	4000	6000	92	150xØ100	Black
IWZG-4808C3	AC	20	40	0.92	4000	4000	92	150xØ100	Black



# FLEXIBLE LED STRIP



80



120°



24V



50.000



## EN: DESCRIPTIONS

Roll of 5 meters LED Strip 24V, HIGH LUMINOSITY, consumption of 18W per meter, has adhesive tape to

## ES: DESCRIPCIÓN

Tira LED 24V, ALTA LUMINOSIDAD, consumo de 18w por cada metro, dispone de cinta adhesiva para facilitar su instalación. Diseñada para su colocación en interiores. Es conveniente instalarla sobre un perfil de aluminio para conseguir una buena disipación del calor y una larga vida útil.

## PT: INFORMAÇÕES

Rolo de 5 metros Fita LED 24V, ALTA LUMINOSIDADE, consumo de 36w por metro, possui fita adesiva para facilitar a instalação. Projetado para instalação interna. É conveniente instalá-lo em um perfil de alumínio para obter uma boa dissipação de calor e uma longa vida útil.

Escolha sua fonte de alimentação e perfil de alumínio

## FR: INFORMATION

Rouleau de 5 mètres de Ruban LED 24V, LUMINOSITÉ ÉLEVÉE, consommation de 18W par mètre, a le ruban adhésif pour faciliter l'installation. Conçu pour l'installation à l'intérieur. Il est pratique de l'installer sur un profil en aluminium pour obtenir une bonne dissipation thermique et une longue durée de vie.

Choisissez votre alimentation et profil en aluminium

## DE: INFOS

LED Stripe 24V, hohe Helligkeit, den Verbrauch von 18W pro Meter, hat Klebeband für einfache Installation. Entwickelt für die Platzierung im Innenbereich. Es ist bequem, es auf einem Aluminiumprofil zu installieren, um eine gute Wärmeableitung und eine lange Lebensdauer zu erhalten.

Illuminar. Elige perfekt für Ihre Stromversorgung und Aluminiumprofil

## IT: DESCRIZIONE

Striscia LED di 5 metri di striscia LED 24V, ALTA LUMINOSITÀ, consumo di 18w per metro, ha nastro adesivo per una facile installazione. Progettato per essere collocato all'interno. Dovrebbe essere installato su un profilo di alluminio per ottenere una buona dissipazione del calore e una lunga durata.

Perfetto per l'illuminazione.



# FLEXIBLE LED STRIP



## Product information

Installation	Wall or Roof
Material	PCB
System efficiency (lm/w)	95
Other	120 leds/meter



## Light source information

Led tipology	SMD
Led efficiency (lm/w)	100
Dimming	TRIAC



## Code Compositions

Model	Use	IP	IK	W	FP	Lm	CCT	RA	Meas
IWZB-TL242835-120C1	AC	20		18	0.90	1700	3000	80	5000
IWZB-TL242835-120C2	AC	20		18	0.90	1700	4000	80	5000
IWZB-TL242835-120C3	AC	20		18	0.90	1700	6000	80	5000



24V



# INTEGRATED TRI-PROOF



85



150°



170-265V



40.000



## EN: DESCRIPTIONS

Integrated-LED Tri-Proof Light with selectable COLOR (CCT 3000K-4000K-6000K) integrated OS-

RAM DRIVER of 120cm and DRIVER with selectable power of 25W- 40W.

## ES: DESCRIPCIÓN

La Regleta COLOR SELECCIONABLE (CCT 3000K-4000K-6000K) integrada LED OSRAM DRIVER de 120cm y DRIVER con potencia seleccionable de 25W- 40W. La cubierta de la regleta es semi transparente fabricada en Policarbonato y ABS.

The cover of the strip is semi transparent made of Polycarbonate and ABS.

## PT: INFORMAÇÕES

A Regua de cor selecionável (CCT 3000K-4000K-6000K) integrou a OSRAM DRIVER LED 120cm e DRIVER com potência selecionável de 25W a 40W.

A cobertura da tira é semi-transparente feita de policarbonato e ABS.

## FR: INFORMATION

La Réglette COULEUR sélectionnable (CCT 3000K-4000K-6000K) OSRAM DRIVER LED 120cm et DRIVER intégrés avec une puissance sélectionnable de 25W- 40W.

Le couvercle de la bande est semi transparent en polycarbonate et ABS.

## DE: INFOS

LED Feuchtraumleuchte Integrierten 25W-40W OSRAM DRIVER (CCT 3000K-4000K-6000K) Integrierte OSRAM-Treiber-LED von 120 cm und Treiber mit wählbarer Leistung von 25W bis 40W.

Die Abdeckung des Streifens ist halbtransparent aus Polycarbonat und ABS.

## IT: DESCRIZIONE

Plafoniera LED Stagna 40W COLORE SELEZIONABILE (CCT 3000K-4000K-6000K) ha integrato il LED DRIVER OSRAM da 120 cm e il DRIVER con potenza selezionabile da 25W a 40W.

La copertura della striscia è semitrasparente in policarbonato e ABS.



# INTEGRATED TRI-PROOF



## Product information

Installation	Roof
Material	ABS + PC
System efficiency (lm/w)	110
Driver	OSRAM ©



## Light source information


Led tipology	SMD
Led efficiency (lm/w)	120
Dimming	No




## Code Compositions

Model	Use	IP	IK	W	FP	Lm	CCT	RA	Meas
IWZB-OSRFLT-TP40L12	AC	65	08	25-40	0.90	2750-4400	4000	85	1200x87x70

Photometric Diagram



LUMINOUS INTENSITY DISTRIBUTION DIAGRAM



# SMART UFO



80



120°



110-277V



50.000



## EN: DESCRIPTIONS

150W High Bay UFO INTELLIGENT with high quality DRIVER LIFUD with a performance of 140lm/W.

## ES: DESCRIPCIÓN

Campana LED Industrial UFO INTELIGENTE con DRIVER LIFUD de alta calidad con un rendimiento de 140lm/W. La Campana Industrial UFO LED viene con un disipador de 3 cm de aluminio de alta calidad con lo que se consigue una perfecta evacuación del calor.

## PT: INFORMAÇÕES

Campânula Industrial UFO INTELIGENTE LED com DRIVER LIFUD de alta qualidade com um desempenho de 140lm/W. O Condutor tem uma tensão de 100-277V.

O exaustor Industrial UFO LED vem com um dissipador de calor de alumínio de alta qualidade de 3cm para uma perfeita dissipação de calor.

## FR: INFORMATION

Cloche industrielle à LED UFO INTELLIGENT avec DRIVER LIFUD de haute qualité avec une performance de 140lm/W. Le conducteur a une tension de 100-277V.

Le Cloche LED UFO industriel est équipé d'un dissipateur thermique de 3 cm en aluminium de haute qualité pour une parfaite dissipation de la chaleur.

## DE: INFOS

Industriestrahler UFO INTELLIGENT LED-Haube mit hochwertiger DRIVER LIFUD mit einer Leistung von 140lm/W. Der Treiber hat eine Spannung von 100-277V.

Die industrielle UFO-LED-Haube wird mit einem 3 cm langen, hochwertigen Aluminium-Kühlkörper zur perfekten Wärmeableitung geliefert.

## IT: DESCRIZIONE

Campana industriale a LED UFO INTELLIGENT 150W con DRIVER LIFUD di alta qualità con una prestazione di 140lm/W. Il driver ha una tensione di 100-277V.

L'Industrial UFO LED Hood è dotato di un dissipatore di calore in alluminio di alta qualità di 3 cm per una perfetta dissipazione del calore.



# SMART UFO



## Product information

Installation	Roof
Material	Aluminium
System efficiency (lm/w)	160
UGR	17
Control	Remote + Infrared
Others	Sensor



## Light source information

Led tipology	Osram ©
Led efficiency (lm/w)	140
Dimming	Yes

## Code Compositions

Model	Use	IP	IK	W	FP	Lm	CCT	RA	Meas
IWZB-VHB150WC1	AC	65	10	150	0.95	21000	6000	80	Ø290x125
IWZB-VHB150WC2	AC	65	10	150	0.95	21000	4000	80	Ø290x125



# ACCESSORIES GATEWAY



## EN: DESCRIPTIONS

Accessories and our electrical components complement and help us make the most of our LED

lighting, so that we can adapt to our preferences, needs and the different rooms in which we install it.

## ES: DESCRIPCIÓN

Los accesorios y nuestros componentes eléctricos complementan y nos ayudan a sacar el máximo partido a nuestra iluminación LED, de manera que podamos adecuar a nuestras preferencias, necesidades y las diferentes estancias en las que la instalamos.

## PT: INFORMAÇÕES

Os acessórios e os nossos componentes eléctricos complementam e nos ajudam a aproveitar ao máximo a iluminação LED, para que possamos nos adaptar às nossas preferências, necessidades e aos diferentes ambientes nos quais a instalamos.

## FR: INFORMATION

Nos accessoires et nos composants électriques complètent nos produits. Ils vous aident à tirer le meilleur parti de notre éclairage LED afin que vous puissiez compléter vos installations en fonction des besoins nécessaires à vos installations.

## DE: INFOS

Zubehör und unsere elektrischen Komponenten ergänzen und uns helfen, die meisten unserer LED Beleuchtung zu machen, so dass wir unsere Vorlieben, Bedürfnisse und die verschiedenen Räume, in denen wir installiert anpassen können.

## IT: DESCRIZIONE

Gli accessori e i nostri componenti elettrici completano e ci aiutano a ottenere il massimo dalla nostra illuminazione a LED, in modo che possiamo adattarci alle nostre preferenze, esigenze e ai diversi ambienti in cui lo installiamo.



# GATEWAY



## Product information

ZigBee HA3,0 gateway  
 With ethernet interface  
 Support iOS/ Android/ Windows App  
 Multiple gateways in one network  
 Max 100 devices in one gateway  
 Area setting: 20 max  
 Group setting: 30 max  
 Binding setting with sensors, switches and remote controls  
 Scene & timer setting  
 1 Admin account + 10 Sub accounts



## More information

Operation Temperature:-20°C to 55°C  
 RJ45 ethernet interface  
 AU/ UK/ US/ EU adapters available

## Code Compositions

Model	Input (V)	Wireless Frecuency	Material	Meas
IWZG-G735	DC5	2.4G Hz	ABS + PC	106x106x31.2



# GATEWAY



## EN: DESCRIPTIONS

Accessories and our electrical components complement and help us make the most of our LED

lighting, so that we can adapt to our preferences, needs and the different rooms in which we install it.

## ES: DESCRIPCIÓN

Los accesorios y nuestros componentes eléctricos complementan y nos ayudan a sacar el máximo partido a nuestra iluminación LED, de manera que podamos adecuar a nuestras preferencias, necesidades y las diferentes estancias en las que la instalamos.

## PT: INFORMAÇÕES

Os acessórios e os nossos componentes eléctricos complementam e nos ajudam a aproveitar ao máximo a iluminação LED, para que possamos nos adaptar às nossas preferências, necessidades e aos diferentes ambientes nos quais a instalamos.

## FR: INFORMATION

Nos accessoires et nos composants électriques complètent nos produits. Ils vous aident à tirer le meilleur parti de notre éclairage LED afin que vous puissiez compléter vos installations en fonction des besoins nécessaires à vos installations.

## DE: INFOS

Zubehör und unsere elektrischen Komponenten ergänzen und uns helfen, die meisten unserer LED Beleuchtung zu machen, so dass wir unsere Vorlieben, Bedürfnisse und die verschiedenen Räume, in denen wir installiert anpassen können.

## IT: DESCRIZIONE

Gli accessori e i nostri componenti elettrici completano e ci aiutano a ottenere il massimo dalla nostra illuminazione a LED, in modo che possiamo adattarci alle nostre preferenze, esigenze e ai diversi ambienti in cui lo installiamo.



# GATEWAY



## Product information

ZigBee HA 3.0 gateway  
 Big external antenna with cable  
 Transmission distance: 100 meters  
 With ethernet interface  
 Support iOS/ Android/ Windows App  
 Multiple gateways in one network  
 Max 100 devices in one gateway  
 Area setting: 20 max  
 Group setting: 30 max  
 Binding setting with sensors, switches and remote controls  
 Scene & timer setting\* 1 Admin account + 10 Sub accounts



## More information

Battery x 1 Low battery  
 Operation Temperature:-20°C to 55°  
 CRJ45 ethernet interface  
 AU/ UK/ US/ EU adapters available

## Code Compositions

Model	Input (V)	Wireless Frecuency	Material	Meas
IWZG-G928BEAC	AC 100-240 DC 5 500Ma	2.4G Hz	PCV0	127.5x80x38



# DAYLIGHT SENSOR



## EN: DESCRIPTIONS

Accessories and our electrical components complement and help us make the most of our LED

lighting, so that we can adapt to our preferences, needs and the different rooms in which we install it.

## ES: DESCRIPCIÓN

Los accesorios y nuestros componentes eléctricos complementan y nos ayudan a sacar el máximo partido a nuestra iluminación LED, de manera que podamos adecuar a nuestras preferencias, necesidades y las diferentes estancias en las que la instalamos.

## PT: INFORMAÇÕES

Os acessórios e os nossos componentes eléctricos complementam e nos ajudam a aproveitar ao máximo a iluminação LED, para que possamos nos adaptar às nossas preferências, necessidades e aos diferentes ambientes nos quais a instalamos.

## FR: INFORMATION

Nos accessoires et nos composants électriques complètent nos produits. Ils vous aident à tirer le meilleur parti de notre éclairage LED afin que vous puissiez compléter vos installations en fonction des besoins nécessaires à vos installations.

## DE: INFOS

Zubehör und unsere elektrischen Komponenten ergänzen und uns helfen, die meisten unserer LED Beleuchtung zu machen, so dass wir unsere Vorlieben, Bedürfnisse und die verschiedenen Räume, in denen wir installiert anpassen können.

## IT: DESCRIZIONE

Gli accessori e i nostri componenti elettrici completano e ci aiutano a ottenere il massimo dalla nostra illuminazione a LED, in modo che possiamo adattarci alle nostre preferenze, esigenze e ai diversi ambienti in cui lo installiamo.



# DAYLIGHT SENSOR



## Product information

ZigBee daylight sensor  
 Automatic brightness control on indoor lighting based on ambient light  
 Set constant illuminance value on app  
 IP65 waterproof housing  
 Packed with a metal holder



## More information

Operation Temperature: -20°C to 60°C  
 Waterproof: IP65  
 Detection Range: 0-65528lux  
 Resolution: 10lux

## Code Compositions

Model	Input (V)	Wireless Frecuency	Material	Meas
IWZG-DL826	AC 100-277	2.4G Hz	PC	55.2(D)x24.5+38.5(H)



# MOTION SENSOR



## EN: DESCRIPTIONS

Accessories and our electrical components complement and help us make the most of our LED

lighting, so that we can adapt to our preferences, needs and the different rooms in which we install it.

## ES: DESCRIPCIÓN

Los accesorios y nuestros componentes eléctricos complementan y nos ayudan a sacar el máximo partido a nuestra iluminación LED, de manera que podamos adecuar a nuestras preferencias, necesidades y las diferentes estancias en las que la instalamos.

## PT: INFORMAÇÕES

Os acessórios e os nossos componentes eléctricos complementam e nos ajudam a aproveitar ao máximo a iluminação LED, para que possamos nos adaptar às nossas preferências, necessidades e aos diferentes ambientes nos quais a instalamos.

## FR: INFORMATION

Nos accessoires et nos composants électriques complètent nos produits. Ils vous aident à tirer le meilleur parti de notre éclairage LED afin que vous puissiez compléter vos installations en fonction des besoins nécessaires à vos installations.

## DE: INFOS

Zubehör und unsere elektrischen Komponenten ergänzen und uns helfen, die meisten unserer LED Beleuchtung zu machen, so dass wir unsere Vorlieben, Bedürfnisse und die verschiedenen Räume, in denen wir installiert anpassen können.

## IT: DESCRIZIONE

Gli accessori e i nostri componenti elettrici completano e ci aiutano a ottenere il massimo dalla nostra illuminazione a LED, in modo che possiamo adattarci alle nostre preferenze, esigenze e ai diversi ambienti in cui lo installiamo.



# MOTION SENSOR



## Product information

ZigBee motion sensor  
 3-step dimming control  
 IP65 waterproof housing  
 Packed with a metal holder



## More information

Microwave Frequency: 5.8 GHz +/-75MHz  
 Waterproof: IP65  
 Detecting range: max (diameter x height) 30m x 15m  
 Mounting Height: Max 15m  
 Transmitting Power: ≤0.2mW  
 Detection Angle: 30°-150°  
 Working Temperature: -20°C to 60°C



## Code Compositions

Model	Input (V)	Wireless Frecuency	Material	Meas
IWZG-MS823	AC 100-277	2.4G Hz	PC	55.2(D)x24.5+38.5(H)



# DIMMING LED CONTROLLER



## EN: DESCRIPTIONS

Accessories and our electrical components complement and help us make the most of our LED

lighting, so that we can adapt to our preferences, needs and the different rooms in which we install it.

## ES: DESCRIPCIÓN

Los accesorios y nuestros componentes eléctricos complementan y nos ayudan a sacar el máximo partido a nuestra iluminación LED, de manera que podamos adecuar a nuestras preferencias, necesidades y las diferentes estancias en las que la instalamos.

## PT: INFORMAÇÕES

Os acessórios e os nossos componentes eléctricos complementam e nos ajudam a aproveitar ao máximo a iluminação LED, para que possamos nos adaptar às nossas preferências, necessidades e aos diferentes ambientes nos quais a instalamos.

## FR: INFORMATION

Nos accessoires et nos composants électriques complètent nos produits. Ils vous aident à tirer le meilleur parti de notre éclairage LED afin que vous puissiez compléter vos installations en fonction des besoins nécessaires à vos installations.

## DE: INFOS

Zubehör und unsere elektrischen Komponenten ergänzen und uns helfen, die meisten unserer LED Beleuchtung zu machen, so dass wir unsere Vorlieben, Bedürfnisse und die verschiedenen Räume, in denen wir installiert anpassen können.

## IT: DESCRIZIONE

Gli accessori e i nostri componenti elettrici completano e ci aiutano a ottenere il massimo dalla nostra illuminazione a LED, in modo che possiamo adattarci alle nostre preferenze, esigenze e ai diversi ambienti in cui lo installiamo.



# CONTROLLER



## Product information

ZigBee 1-channel 1-10V Dimming LEDController  
 Transmission distance: 100 meters  
 Waterproof IP65  
 Works with 1-10V/ 0-10V LEDdimnable driver  
 Zigbee wireless control: smartphone, tablet, PC, wall switch, remote control  
 Work with ZigBee gateway for daylightsensor, area, timer, scene and groupcontrol  
 Software update OTA  
 With PA (Power Amplifier)  
 Big external antenna with cable  
 Power metering  
 SPD: 6K



## More information

VacOutput voltage: 1-10V  
 Output current: 10A 1-10V Current: 15mA  
 Operation temperature: -40°C to 85°C

## Code Compositions

Model	Input (V)	Wireless Frecuency	Material	Meas
IWZG-C833BEAC	AC 100-277	2.4G Hz	ABS	195x90x189



# DIMMING LED CONTROLLER



## EN: DESCRIPTIONS

Accessories and our electrical components complement and help us make the most of our LED

lighting, so that we can adapt to our preferences, needs and the different rooms in which we install it.

## ES: DESCRIPCIÓN

Los accesorios y nuestros componentes eléctricos complementan y nos ayudan a sacar el máximo partido a nuestra iluminación LED, de manera que podamos adecuar a nuestras preferencias, necesidades y las diferentes estancias en las que la instalamos.

## PT: INFORMAÇÕES

Os acessórios e os nossos componentes eléctricos complementam e nos ajudam a aproveitar ao máximo a iluminação LED, para que possamos nos adaptar às nossas preferências, necessidades e aos diferentes ambientes nos quais a instalamos.

## FR: INFORMATION

Nos accessoires et nos composants électriques complètent nos produits. Ils vous aident à tirer le meilleur parti de notre éclairage LED afin que vous puissiez compléter vos installations en fonction des besoins nécessaires à vos installations.

## DE: INFOS

Zubehör und unsere elektrischen Komponenten ergänzen und uns helfen, die meisten unserer LED Beleuchtung zu machen, so dass wir unsere Vorlieben, Bedürfnisse und die verschiedenen Räume, in denen wir installiert anpassen können.

## IT: DESCRIZIONE

Gli accessori e i nostri componenti elettrici completano e ci aiutano a ottenere il massimo dalla nostra illuminazione a LED, in modo che possiamo adattarci alle nostre preferenze, esigenze e ai diversi ambienti in cui lo installiamo.



# CONTROLLER

## Product information

ZigBee 1-10V Dimming LED Controller  
 Works with Meanwell and Philips 0-10V LED dimmable driver  
 Waterproof IP65  
 Perfect match for UFO highbay  
 Zigbee wireless control: smartphone, tablet, PC, wall switch, remote control  
 Work with ZigBee gateway for sensors, area, timer, scene and group control  
 Software update OTA  
 With PA (Power Amplifier)  
 3-IN-1 Version: basic/ motion binding/ motion daylight  
 Power metering



## More information

Output voltage: 1-10V 1-10V Current: 15mA  
 Transmission distance: 30M  
 Operation temperature: -40°C to 85°C  
 (Waterproof connector length included)

## Code Compositions

Model	Input (V)	Wireless Frecuency	Material	Meas
IWZG-C734	AC 100-277	2.4G Hz	PA	195x50x50



# CIRCUIT BREAKER



## EN: DESCRIPTIONS

Accessories and our electrical components complement and help us make the most of our LED

lighting, so that we can adapt to our preferences, needs and the different rooms in which we install it.

## ES: DESCRIPCIÓN

Los accesorios y nuestros componentes eléctricos complementan y nos ayudan a sacar el máximo partido a nuestra iluminación LED, de manera que podamos adecuar a nuestras preferencias, necesidades y las diferentes estancias en las que la instalamos.

## PT: INFORMAÇÕES

Os acessórios e os nossos componentes eléctricos complementam e nos ajudam a aproveitar ao máximo a iluminação LED, para que possamos nos adaptar às nossas preferências, necessidades e aos diferentes ambientes nos quais a instalamos.

## FR: INFORMATION

Nos accessoires et nos composants électriques complètent nos produits. Ils vous aident à tirer le meilleur parti de notre éclairage LED afin que vous puissiez compléter vos installations en fonction des besoins nécessaires à vos installations.

## DE: INFOS

Zubehör und unsere elektrischen Komponenten ergänzen und uns helfen, die meisten unserer LED Beleuchtung zu machen, so dass wir unsere Vorlieben, Bedürfnisse und die verschiedenen Räume, in denen wir installiert anpassen können.

## IT: DESCRIZIONE

Gli accessori e i nostri componenti elettrici completano e ci aiutano a ottenere il massimo dalla nostra illuminazione a LED, in modo che possiamo adattarci alle nostre preferenze, esigenze e ai diversi ambienti in cui lo installiamo.



# CIRCUIT BREAKER



## Product information

ZigBee single phase 2-wire din rail circuit breaker  
 Power consumption display by week, month and year  
 Software update OTA  
 With PA (Power Amplifier)



## More information

Output Voltage: AC 100-240V  
 Max current: 16A  
 Operation Temperature: -20°C to 55°C  
 No land power: <1W  
 Transmission distance: 30M



## Code Compositions

Model	Input (V)	Wireless Frecuency	Material	Meas
IWZG-SP818	AC 100-240	2.4G Hz	PC	41x91x61.5



# TOUCH LIGHT SWITCH



## EN: DESCRIPTIONS

Accessories and our electrical components complement and help us make the most of our LED

lighting, so that we can adapt to our preferences, needs and the different rooms in which we install it.

## ES: DESCRIPCIÓN

Los accesorios y nuestros componentes eléctricos complementan y nos ayudan a sacar el máximo partido a nuestra iluminación LED, de manera que podamos adecuar a nuestras preferencias, necesidades y las diferentes estancias en las que la instalamos.

## PT: INFORMAÇÕES

Os acessórios e os nossos componentes eléctricos complementam e nos ajudam a aproveitar ao máximo a iluminação LED, para que possamos nos adaptar às nossas preferências, necessidades e aos diferentes ambientes nos quais a instalamos.

## FR: INFORMATION

Nos accessoires et nos composants électriques complètent nos produits. Ils vous aident à tirer le meilleur parti de notre éclairage LED afin que vous puissiez compléter vos installations en fonction des besoins nécessaires à vos installations.

## DE: INFOS

Zubehör und unsere elektrischen Komponenten ergänzen und uns helfen, die meisten unserer LED Beleuchtung zu machen, so dass wir unsere Vorlieben, Bedürfnisse und die verschiedenen Räume, in denen wir installiert anpassen können.

## IT: DESCRIZIONE

Gli accessori e i nostri componenti elettrici completano e ci aiutano a ottenere il massimo dalla nostra illuminazione a LED, in modo che possiamo adattarci alle nostre preferenze, esigenze e ai diversi ambienti in cui lo installiamo.



# TOUCH LIGHT SWITCH



## Product information

ZigBee 4-channel SC touch light switch  
 Simple ZigBee transmitter  
 High-sensitive touch  
 Humanity button design  
 Neutral wire required  
 Work with iLightIn V2 drivers and controllers for on of, cct change and dimming wirelessly



## More information


Control range: 30m  
 Operating Temperature: -20°C to 55°C

## Code Compositions

Model	Input (V)	Wireless Frecuency	Material	Meas
IWZG-SW510Z4C	AC 100-240	2.4G Hz	PC + Glass	86x86x37



# TFT DISPLAY



## EN: DESCRIPTIONS

Accessories and our electrical components complement and help us make the most of our LED

lighting, so that we can adapt to our preferences, needs and the different rooms in which we install it.

## ES: DESCRIPCIÓN

Los accesorios y nuestros componentes eléctricos complementan y nos ayudan a sacar el máximo partido a nuestra iluminación LED, de manera que podamos adecuar a nuestras preferencias, necesidades y las diferentes estancias en las que la instalamos.

## PT: INFORMAÇÕES

Os acessórios e os nossos componentes eléctricos complementam e nos ajudam a aproveitar ao máximo a iluminação LED, para que possamos nos adaptar às nossas preferências, necessidades e aos diferentes ambientes nos quais a instalamos.

## FR: INFORMATION

Nos accessoires et nos composants électriques complètent nos produits. Ils vous aident à tirer le meilleur parti de notre éclairage LED afin que vous puissiez compléter vos installations en fonction des besoins nécessaires à vos installations.

## DE: INFOS

Zubehör und unsere elektrischen Komponenten ergänzen und uns helfen, die meisten unserer LED Beleuchtung zu machen, so dass wir unsere Vorlieben, Bedürfnisse und die verschiedenen Räume, in denen wir installiert anpassen können.

## IT: DESCRIZIONE

Gli accessori e i nostri componenti elettrici completano e ci aiutano a ottenere il massimo dalla nostra illuminazione a LED, in modo che possiamo adattarci alle nostre preferenze, esigenze e ai diversi ambienti in cui lo installiamo.



# TFT DISPLAY



## Product information

ZigBee Multi-function switch  
 3.2 inch TFT display\* DPI: 320x240  
 6 key  
 Scene control, dimming/ tuning control  
 Power metering function  
 Receiver inside for passive wirelesswitch pairing



## More information

Output voltage: DC 5V 500Ma  
 MaxButton battery x 1 Low battery detection  
 Operation Temperature:-20°C to 55°C  
 RJ45 ethernet interface  
 AU/ UK/ US/ EU adapters available

## Code Compositions

Model	Input (V)	Wireless Frecuency	Material	Meas
IWZG-DP933	AC 100-240	2.4G Hz	PCV0	127.5x80x38





I'm allergic to basic



IWIik

# DISPLAYS



# LED DISPLAYS

## **A technological world of integral solutions within your reach**

LED displays are ideal for corporate spaces such as conference rooms, exhibition halls, meeting rooms, among multiple other spaces.

These large format LED displays provide a high impact and highly communicative visual experience, greatly enhancing the interactive experience thanks to LED technology.



# LED DISPLAYS

**PANTALLAS**

Led

**VISORES**

Led

**AFFICHAGES à**

Leds

**LED**

Displays

**DISPLAY**

a Led



# SERIE ALL IN ONE



160°

## MAXHUB



### EN: DESCRIPTIONS

Thanks to its technology, they have a Full HD and 2K resolution, with a refresh rate of 1920 hz/s, graphics

with natural movements without losses, maintaining a high gray scale in low brightness.

### ES: DESCRIPCIÓN

Gracias a su tecnología, cuentan con una resolución Full HD y 2K, con una frecuencia de actualización de 1920 hz/s, gráficos con movimientos naturales sin pérdidas, manteniendo una alta escala de grises en bajo brillo. Ajuste de brillos flexible para imágenes claras y con una gran nitidez.

Flexible brightness adjustment and an adaptive color temperature for clear, sharp images.

### PT: INFORMAÇÕES

Graças à sua tecnologia, têm uma resolução Full HD e 2K, com uma taxa de atualização de 1920 hz/s, gráficos com movimentos naturais sem perdas, mantendo uma alta escala de cinza em baixa luminosidade.

Ajuste de brilho flexível e uma temperatura de cor adaptável para imagens claras e nítidas.

### FR: INFORMATION

Grâce à sa technologie, ils ont une résolution Full HD et 2K, avec un taux de rafraîchissement de 1920 hz/s, des graphiques avec des mouvements naturels sans pertes, en maintenant une échelle de gris élevée en faible luminosité.

Réglage flexible de la luminosité et température de couleur adaptative pour des images claires et nettes.

### DE: INFOS

Dank der Technologie verfügen sie über eine Full HD- und 2K-Auflösung mit einer Bildwiederholungsrate von 1920 hz/s, eine Grafik mit natürlichen Bewegungen ohne Verluste, wobei eine hohe Grauskala bei geringer Helligkeit beibehalten wird.

Flexible Helligkeitseinstellung und eine adaptive Farbtemperatur für klare, scharfe Bilder.

### IT: DESCRIZIONE

Grazie alla sua tecnologia, hanno una risoluzione Full HD e 2K, con una frequenza di aggiornamento di 1920 hz/s, grafica con movimenti naturali senza perdite, mantenendo una scala di grigi elevata in bassa luminosità.

Regolazione flessibile della luminosità e temperatura di colore adattabile per immagini chiare e nitide.



# ALL IN ONE

## Product information

Installation  
 Proteccion  
 Connection  
 Gloss (nits)  
 Rate (Hz)  
 Brand

Displays  
 IP 20 - indoor  
 Wireless  
 100-600  
 1920 - 3840  
 MaxHub ©



## Code Compositions

Model	Inches	Pixel	~W	W(Max.)	Resolution	Meas	Weight
LM110MP12	110"	P 1,9	750	1600	1920-1080	2453x1502x38.5	123
LM110MP19	110"	P 1,9	750	1600	1920-720	2453x1502x38.5	123
LM138MP15	138"	P 1,5	1250	2400	1920-1080	3063x1845x38.5	190
LM110MP19	138"	P 1,9	1250	2400	1600-900	2453x1502x38.5	190
LM165MP19	165"	P 1,9	1900	3700	1920-1080	3673x2188x38.5	265
LM220MP25	220"	P 2,5	3300	6500	1920-1080	4893x2874x38.5	465



# SERIE RENTAL EXTREME FORCE



160°



110-220V



## EN: DESCRIPTIONS

Our Rental Extreme Force (HD) Series LED displays have excellent visual quality, thanks to their wide

range of colorimetry in the RGB scale, giving an unparalleled image with great stability.

## ES: DESCRIPCIÓN

Nuestra pantallas LED de la Serie Rental Extreme Force (HD), tienen una excelente calidad visual, gracias a su amplio rango de colorimetría en la escala RGB, dando una imagen sin igual con una gran estabilidad.

## PT: INFORMAÇÕES

Os nossos displays LED Rental Extreme Force (HD) Series têm excelente qualidade visual, graças à sua ampla gama colorimétrica na escala RGB, dando uma imagem inigualável com grande estabilidade.

## FR: INFORMATION

Nos écrans LED de la série Rental Extreme Force (HD) ont une excellente qualité visuelle, grâce à leur large gamme colorimétrique sur l'échelle RGB, donnant une image inégalée avec une grande stabilité.

## DE: INFOS

Unsere LED-Bildschirme der Rental Extreme Force (HD)-Serie haben eine ausgezeichnete visuelle Qualität, dank ihres großen Farbmessbereichs auf der RGB-Skala, was ein unvergleichliches Bild mit großer Stabilität ergibt.

## IT: DESCRIZIONE

I nostri display a LED della serie Extreme Force (HD) Rental hanno un'eccellente qualità visiva, grazie alla loro ampia gamma colorimetrica in scala RGB, dando un'immagine ineguagliabile con grande stabilità.

# EXTREME FORCE

## Product information

Installation  
 Pixel Pitch (mm)  
 CCT  
 Quality  
 Greyscale (Bits)  
 Protection  
 Rate (Hz)

Displays  
 P 4,81  
 RGB  
 HD  
 14  
 IP 65/54 - outdoor  
 > 3840



## Code Compositions

Model	Inches	Nits	~W	W(Max.)	Resolution	Meas	Weight
EF4200P481		4200	210	640	104-208	500x1000x65	12,5



# SERIE MURAL PLUS



140°H 150°V



110-220V



## EN: DESCRIPTIONS

Our P1.6 - P 2.6 and P 4 Series High Definition Pitch Plus LED displays are the best quality on the market,

offering vivid color images with great visual detail.

## ES: DESCRIPCIÓN

Nuestra pantallas LED Serie Mural Plus de alta definición pixel Pitch P1,6 – P 2,6 y P 4, cumplen con la mejor calidad del mercado, ofreciendo imágenes de colores vivos con un gran detalle visual.

## PT: INFORMAÇÕES

Os nossos displays LED P1.6 - P 2.6 e P 4 Series High Definition Pitch Plus são da melhor qualidade do mercado, oferecendo imagens a cores vivas com grande detalhe visual.

## FR: INFORMATION

Nos écrans LED haute définition P1.6 - P 2.6 et P 4 Series Pitch Plus sont de la meilleure qualité sur le marché, offrant des images aux couleurs vives avec beaucoup de détails visuels.

## DE: INFOS

Unsere P1.6 - P 2.6 und P 4 High Definition Pitch Plus LED-Displays der Serie P1.6 - P 2.6 und P 4 sind die beste Qualität auf dem Markt und bieten lebendige Farbbilder mit großen visuellen Details.

## IT: DESCRIZIONE

I nostri display a LED P1.6 - P 2.6 e P 4 della serie Pitch Plus ad alta definizione sono la migliore qualità sul mercato, offrendo immagini a colori vivide con grandi dettagli visivi.



# MURAL PLUS

## Product information

Installation  
Beam  
Greyscale (Bits)  
Proteccion  
Gloss (cd/m2)  
Rate (Hz)

Displays  
H:140 V:150  
16  
IP 20 - indoor  
1100 HCC  
> 3840



## Code Compositions

Model	Led	Pixel	~W	W(Max.)	Resolution	Meas	Weight
MP-P16	1010	P 1,6	256	640		1024x288x40	7
MP-P26	2121	P 2,6	256	640		768x288x40	6
MP-P4	2121	P 4	256	640		512x288x40	5




# SERIE SUPERNOVA



160°H 140°V



110-240V



## EN: DESCRIPTIONS

One of the great advantages of these Supernova Series LED displays is their brightness power, which ma-

kes their contents visible even in direct sunlight.

## ES: DESCRIPCIÓN

Una de las grandes ventajas de estas pantallas LED Serie Supernova es su poder de brillo, lo cual hace que sus contenidos sean visibles hasta con la luz solar directa. Es la pantalla más adecuada para resistir y trabajar en cualquier entorno.

Its structure and manufacture is widely reliable and stable as it has IP65 protection which makes Supernova Series LED displays dust-proof and waterproof.

## PT: INFORMAÇÕES

Uma das grandes vantagens destes displays LED da Série Supernova é o seu poder de brilho, que torna o seu conteúdo visível mesmo sob luz solar directa.

Sua estrutura e fabricação é amplamente confiável e estável, pois tem proteção IP65 que torna os displays LED da Série Supernova à prova de poeira e à prova d'água.

## FR: INFORMATION

L'un des grands avantages de ces écrans LED de la série Supernova est leur puissance de luminosité, qui rend leur contenu visible même en plein soleil.

Sa structure et sa fabrication sont largement fiables et stables car il dispose d'une protection IP65 qui rend les écrans LED de la série Supernova étanches à la poussière et à l'eau.

## DE: INFOS

Einer der großen Vorteile dieser LED-Displays der Supernova-Serie ist ihre Helligkeitsleistung, die ihren Inhalt auch bei direkter Sonneneinstrahlung sichtbar macht.

Ihre Struktur und Herstellung ist weitgehend zuverlässig und stabil, da sie die Schutzart IP65 hat, wodurch die LED-Displays der Supernova-Serie staub- und wasserdicht sind.

## IT: DESCRIZIONE

Uno dei grandi vantaggi di questi display a LED della serie Supernova è la loro potenza di luminosità, che rende il loro contenuto visibile anche alla luce diretta del sole.

La sua struttura e la sua fabbricazione è ampiamente affidabile e stabile in quanto ha una protezione IP65 che rende la serie Supernova LED display a LED a prova di polvere e impermeabile.



# SUPERNOVA

## Product information

Installation	Displays
Beam	H:160 V:140
Greyscale (Bits)	14
Proteccion	IP 65 - outdoor
Rate (Hz)	> 1920
Module Meas (mm)	300x300
Weight (Kg/m2)	25



## Code Compositions

Model	Led	Pixel	Density	Nits	~W	W(Max.)	Meas
SUPERNOVAP68	2727	P 6,8	21316	7000	240	600	1200x1200x90
SUPERNOVAP83	3535	P 8,3	14400	7500	240	600	1200x1200x90
SUPERNOVAP10	3535	P 10	10000	10000	240	600	1200x1200x90
SUPERNOVAP167	3535	P 16,7	3600	10000	240	600	1200x1200x90



**BUFFALO**  
DAVID L. RAY

**BUFFALO**  
DAVID L. RAY

2,000 SHOTS  
JUST 15 MILES AWAY

**EMPIRE CITY**  
CASINO

TABLE GAMES  
BAR & GRILL

EMPIRE CITY CASINO  
TABLE GAMES  
BAR & GRILL

BE THE STAR OF YOUR NEXT MEETING. SUBSCRIBE TO THE WALL. AUTOMATION FEATURES ON EE

*Waldorf Astoria*

MILDRED  
PIERCE



THE TIMES  
SHARE  
SLIP

# LCD DISPLAYS

**PANTALLAS**

LCD

**VISORES**

LCD

**AFFICHAGES à**

LCDs

**LCD**

Displays

**DISPLAY**

à LCD



# SIGNAGE GOODVIEW



178°



110-240V



50.000

**Goodview**  
LCD Interior 43" Mod. M43



## EN: DESCRIPTIONS

The Full HD Digital Signage LCD Commercial and Advertising Displays feature the most advanced

### ES: DESCRIPCIÓN

Las Pantallas LCD Full HD Digital Signage comerciales y publicitarias cuentan con una tecnología de pantalla de cristal líquido más avanzadas del mundo, con grandes avances en términos de ahorro de energía. Igualmente cuentan con una tecnología avanzada del color de la imagen.

### PT: INFORMAÇÕES

Os Ecrãs Comerciais e Publicitários Full HD Digital Signage LCD apresentam a mais avançada tecnologia de visualização de cristais líquidos do mundo, com grandes avanços em termos de poupança de energia, bem como tecnologia avançada de cores de imagem.

Ampla ângulo de visão com o mesmo efeito visual, mesmo quando visto de ângulos diferentes.

### FR: INFORMATION

Les écrans commerciaux et publicitaires LCD Full HD de signalisation numérique sont dotés de la technologie d'affichage à cristaux liquides la plus avancée au monde, avec des avancées majeures en termes d'économies d'énergie, ainsi que d'une technologie avancée de couleur d'image. Grand angle de vision avec le même effet visuel, même si on le regarde sous des angles différents.

liquid crystal display technology in the world, with great advances in terms of energy savings, as well as advanced image color technology.

Wide viewing angle and the same visual effect even when viewed from different angles.

### DE: INFOS

Full-HD-Digital Signage-LCD-Werbe- und -Displays verfügen über die weltweit fortschrittlichste Flüssigkristall-Display-Technologie mit großen Fortschritten in Bezug auf Energieeinsparungen sowie eine fortschrittliche Bildfarbtechnologie.

Großer Betrachtungswinkel mit dem gleichen visuellen Effekt, selbst wenn man aus verschiedenen Winkeln betrachtet.

### IT: DESCRIZIONE

I display commerciali e pubblicitari LCD Full HD Digital Signage LCD sono dotati della più avanzata tecnologia di visualizzazione a cristalli liquidi al mondo, con notevoli progressi in termini di risparmio energetico, oltre che di una tecnologia avanzata per il colore delle immagini.

Amplio angolo di visione con lo stesso effetto visivo anche se visto da diverse angolazioni.



# SIGNAGE GOODVIEW

## Product information



Installation	Displays
Beam	R-L 178° U-D 178°
Image Rate	16:9
CCT (K)	10000
Response Time	12ms
Colour	8 bits, 16.7 millions
System	Android 5.1
GPU	Quad-Core ARM Cortes
	A17 (1.8GHz)
Storage	8Gb eMMc
CPU	ARM Mail-764
RAM	2 Gb DDR3
Network interface	1 LAN (10/100 Ethernet)
Brand	Goodview ©

## Code Compositions

Model	Inches	Nits	Led	Resolution	Meas	Weight
SG-LCD32	32"	450	31.55	1920x1080	723.4x422.9	
SG-LCD43	43"	450	42.51	1920x1080	963.6x557.9	
SG-LCD49	49"	450	48.50	1920x1080	1096.2x632.5	
SG-LCD55	55"	450	54.64	1920x1080	1232x708.9	



# LG SIGNAGE GOODVIEW



178°



110-240V



50.000

**Goodview**  
LCD Interior 43" Mod. M43



## EN: DESCRIPTIONS

The Full HD Digital Signage LCD Commercial and Advertising Displays feature the most advanced

### ES: DESCRIPCIÓN

Las Pantallas LCD Full HD Digital Signage comerciales y publicitarias cuentan con una tecnología de pantalla de cristal líquido más avanzadas del mundo, con grandes avances en términos de ahorro de energía. Igualmente cuentan con una tecnología avanzada del color de la imagen.

### PT: INFORMAÇÕES

Os Ecrãs Comerciais e Publicitários Full HD Digital Signage LCD apresentam a mais avançada tecnologia de visualização de cristais líquidos do mundo, com grandes avanços em termos de poupança de energia, bem como tecnologia avançada de cores de imagem.

Ampla ângulo de visão com o mesmo efeito visual, mesmo quando visto de ângulos diferentes.

### FR: INFORMATION

Les écrans commerciaux et publicitaires LCD Full HD de signalisation numérique sont dotés de la technologie d'affichage à cristaux liquides la plus avancée au monde, avec des avancées majeures en termes d'économies d'énergie, ainsi que d'une technologie avancée de couleur d'image. Grand angle de vision avec le même effet visuel, même si on le regarde sous des angles différents.

liquid crystal display technology in the world, with great advances in terms of energy savings, as well as advanced image color technology.

Wide viewing angle and the same visual effect even when viewed from different angles.

### DE: INFOS

Full-HD-Digital Signage-LCD-Werbe- und -Displays verfügen über die weltweit fortschrittlichste Flüssigkristall-Display-Technologie mit großen Fortschritten in Bezug auf Energieeinsparungen sowie eine fortschrittliche Bildfarbtechnologie.

Großer Betrachtungswinkel mit dem gleichen visuellen Effekt, selbst wenn man aus verschiedenen Winkeln betrachtet.

### IT: DESCRIZIONE

I display commerciali e pubblicitari LCD Full HD Digital Signage LCD sono dotati della più avanzata tecnologia di visualizzazione a cristalli liquidi al mondo, con notevoli progressi in termini di risparmio energetico, oltre che di una tecnologia avanzata per il colore delle immagini.

Amplio angolo di visione con lo stesso effetto visivo anche se visto da diverse angolazioni.



# LG SIGNAGE GOODVIEW

## Product information



Installation	Displays
Beam	R-L 178° U-D 178°
Image Rate	16:9
CCT (K)	10000
Response Time	12ms
Colour	8 bits, 16.7 millions
System	Android 5.1
GPU	Quad-Core ARM Cortes
	A17 (1.8GHz)
Storage	8Gb eMMc
CPU	ARM Mail-764
RAM	2 Gb DDR3
Network interface	1 LAN (10/100 Ethernet)
Brand	Goodview ©

## Code Compositions

Model	Inches	Nits	Led	Resolution	Meas	Weight
M43SAQ	43"	450	42.51	1920x1080	21.1x110.9x70.8	20
M55SAQ	55"	450	55.64	1920x1080	21.1x110.9x70.8	20



# M43 SIGNAGE GOODVIEW



178°



110-240V



50.000

**Goodview**  
LCD Interior 43" Mod. M43



## EN: DESCRIPTIONS

The Full HD Digital Signage LCD Commercial and Advertising Displays feature the most advanced

### ES: DESCRIPCIÓN

Las Pantallas LCD Full HD Digital Signage comerciales y publicitarias cuentan con una tecnología de pantalla de cristal líquido más avanzadas del mundo, con grandes avances en términos de ahorro de energía. Igualmente cuentan con una tecnología avanzada del color de la imagen.

### PT: INFORMAÇÕES

Os Ecrãs Comerciais e Publicitários Full HD Digital Signage LCD apresentam a mais avançada tecnologia de visualização de cristais líquidos do mundo, com grandes avanços em termos de poupança de energia, bem como tecnologia avançada de cores de imagem.

Ampla ângulo de visão com o mesmo efeito visual, mesmo quando visto de ângulos diferentes.

### FR: INFORMATION

Les écrans commerciaux et publicitaires LCD Full HD de signalisation numérique sont dotés de la technologie d'affichage à cristaux liquides la plus avancée au monde, avec des avancées majeures en termes d'économies d'énergie, ainsi que d'une technologie avancée de couleur d'image. Grand angle de vision avec le même effet visuel, même si on le regarde sous des angles différents.

liquid crystal display technology in the world, with great advances in terms of energy savings, as well as advanced image color technology.

Wide viewing angle and the same visual effect even when viewed from different angles.

### DE: INFOS

Full-HD-Digital Signage-LCD-Werbe- und -Displays verfügen über die weltweit fortschrittlichste Flüssigkristall-Display-Technologie mit großen Fortschritten in Bezug auf Energieeinsparungen sowie eine fortschrittliche Bildfarbtechnologie.

Großer Betrachtungswinkel mit dem gleichen visuellen Effekt, selbst wenn man aus verschiedenen Winkeln betrachtet.

### IT: DESCRIZIONE

I display commerciali e pubblicitari LCD Full HD Digital Signage LCD sono dotati della più avanzata tecnologia di visualizzazione a cristalli liquidi al mondo, con notevoli progressi in termini di risparmio energetico, oltre che di una tecnologia avanzata per il colore delle immagini.

Amplio angolo di visione con lo stesso effetto visivo anche se visto da diverse angolazioni.



# M43 SIGNAGE GOODVIEW

## Product information



Installation	Displays
Beam	R-L 178° U-D 178°
Image Rate	16:9
CCT (K)	10000
Response Time	12ms
Colour	8 bits, 16.7 millions
System	Android 5.1
GPU	Quad-Core ARM Cortes
	A17 (1.8GHz)
Storage	8Gb eMMc
CPU	ARM Mail-764
RAM	2 Gb DDR3
Network interface	1 LAN (10/100 Ethernet)
Brand	Goodview ©

## Code Compositions

Model	Inches	Nits	Led	Resolution	Meas	Weight
M43	43"	450	42.51	1920x1080	21.1x110.9x70.8	20



# VIDEO WALL GOODVIEW I



178°



110-240V



30.000

**Goodview**  
LCD Interior 43" Mod. M43



## EN: DESCRIPTIONS

The Full HD Video Wall LCD Goodview Commercial and Advertising Displays feature the most advanced

### ES: DESCRIPCIÓN

Las Pantallas LCD Full HD Video Wall LCD Goodview comerciales y publicitarias cuentan con una tecnología de pantalla de cristal líquido más avanzadas del mundo, con grandes avances en términos de ahorro de energía. Igualmente cuentan con una tecnología avanzada del color.

### PT: INFORMAÇÕES

Os Ecrãs Comerciais e Publicitários Full HD Video Wall LCD Goodview apresentam a mais avançada tecnologia de visualização de cristais líquidos do mundo, com grandes avanços em termos de poupança de energia, bem como tecnologia avançada de cores de imagem.

Ampla ângulo de visão com o mesmo efeito visual, mesmo quando visto de ângulos diferentes.

### FR: INFORMATION

Les écrans commerciaux et publicitaires Video Wall LCD Goodview sont dotés de la technologie d'affichage à cristaux liquides la plus avancée au monde, avec des avancées majeures en termes d'économies d'énergie, ainsi que d'une technologie avancée de couleur d'image. Grand angle de vision avec le même effet visuel, même si on le regarde sous des angles différents.

liquid crystal display technology in the world, with great advances in terms of energy savings, as well as advanced image color technology.

Wide viewing angle and the same visual effect even when viewed from different angles.

### DE: INFOS

Full-HD-Video Wall LCD Goodview und Displays verfügen über die weltweit fortschrittlichste Flüssigkristall-Display-Technologie mit großen Fortschritten in Bezug auf Energieeinsparungen sowie eine fortschrittliche Bildfarbtechnologie.

Großer Betrachtungswinkel mit dem gleichen visuellen Effekt, selbst wenn man aus verschiedenen Winkeln betrachtet.

### IT: DESCRIZIONE

I display commerciali e pubblicitari LCD Full HD Video Wall LCD Goodview sono dotati della più avanzata tecnologia di visualizzazione a cristalli liquidi al mondo, con notevoli progressi in termini di risparmio energetico, oltre che di una tecnologia avanzata per il colore delle immagini.

Amplio angolo di visione con lo stesso effetto visivo anche se visto da diverse angolazioni.

# VIDEO WALL GOODVIEW I

## Product information



Installation	Displays
Slim Panel spacing (mm)	0.88
Image Rate	16:9
CCT (K)	10000
Response Time	8ms
Colour	8 bits, 16.7 millions
System	Android 5.1
GPU	Quad-Core ARM Cortes A17 (1.8GHz)
Network interface	1 LAN (10/100 Ethernet)
Network Video/Audio	VGA -1xHDMI / VGA In
Brand	Goodview ©

## Code Compositions

Model	Inches	Nits	Led	Resolution	Meas	Weight
PD55NP	55"	500		1920x1080	26.5x144.4x92.2	27



# VIDEO WALL GOODVIEW II



178°



110-240V



50.000

**Goodview**  
LCD Interior 43" Mod. M43



## EN: DESCRIPTIONS

The Full HD Video Wall LCD Goodview Commercial and Advertising Displays feature the most advanced

### ES: DESCRIPCIÓN

Las Pantallas LCD Full HD Video Wall LCD Goodview comerciales y publicitarias cuentan con una tecnología de pantalla de cristal líquido más avanzadas del mundo, con grandes avances en términos de ahorro de energía. Igualmente cuentan con una tecnología avanzada del color.

### PT: INFORMAÇÕES

Os Ecrãs Comerciais e Publicitários Full HD Video Wall LCD Goodview apresentam a mais avançada tecnologia de visualização de cristais líquidos do mundo, com grandes avanços em termos de poupança de energia, bem como tecnologia avançada de cores de imagem.

Ampla ângulo de visão com o mesmo efeito visual, mesmo quando visto de ângulos diferentes.

### FR: INFORMATION

Les écrans commerciaux et publicitaires Video Wall LCD Goodview sont dotés de la technologie d'affichage à cristaux liquides la plus avancée au monde, avec des avancées majeures en termes d'économies d'énergie, ainsi que d'une technologie avancée de couleur d'image. Grand angle de vision avec le même effet visuel, même si on le regarde sous des angles différents.

liquid crystal display technology in the world, with great advances in terms of energy savings, as well as advanced image color technology.

Wide viewing angle and the same visual effect even when viewed from different angles.

### DE: INFOS

Full-HD-Video Wall LCD Goodview und Displays verfügen über die weltweit fortschrittlichste Flüssigkristall-Display-Technologie mit großen Fortschritten in Bezug auf Energieeinsparungen sowie eine fortschrittliche Bildfarbtechnologie.

Großer Betrachtungswinkel mit dem gleichen visuellen Effekt, selbst wenn man aus verschiedenen Winkeln betrachtet.

### IT: DESCRIZIONE

I display commerciali e pubblicitari LCD Full HD Video Wall LCD Goodview sono dotati della più avanzata tecnologia di visualizzazione a cristalli liquidi al mondo, con notevoli progressi in termini di risparmio energetico, oltre che di una tecnologia avanzata per il colore delle immagini.

Amplio angolo di visione con lo stesso effetto visivo anche se visto da diverse angolazioni.



# VIDEO WALL GOODVIEW II

## Product information



Installation	Displays
Slim Panel spacing (mm)	3.5
Image Rate	16:9
CCT (K)	10000
Response Time	8ms
Colour	8 bits, 16.7 millions
System	Android 5.1
GPU	Quad-Core ARM Cortes A17 (1.8GHz)
Network interface	1 LAN (10/100 Ethernet)
Network Video/Audio	VGA -1xHDMI / VGA In
Brand	Goodview ©

## Code Compositions

Model	Inches	Nits	Led	Resolution	Meas	Weight
PD49N9	49"	500		1920x1080		
PD55N9	55"	500		1920x1080		



# TOUCHPAD SMART KIOSK



178°



110-240V



50.000

**Goodview**  
LCD Interior 43" Mod. M43



## EN: DESCRIPTIONS

The Vertical Interactive Totem Touchscreen LCDs 55" have an ingenious design, wonderful images

### ES: DESCRIPCIÓN

Las pantallas LCD Tótem Táctil Interactivo Vertical 55" cuentan con un diseño ingenioso, imágenes maravillosas y detalles sin igual. Para brindar a los usuarios una mejor experiencia e inmersión del usuario lo que la hace ideal para soporte publicitario.

### PT: INFORMAÇÕES

Os LCDs Totem Touchscreen Interactivo Vertical 55" têm um design engenhoso, imagens maravilhosas e detalhes inigualáveis.

Para proporcionar aos usuários uma melhor experiência e imersão do usuário, o que o torna ideal para o suporte publicitário, eliminamos algumas decorações desnecessárias, mostrando a beleza da extrema simplicidade e tecnologia.

### FR: INFORMATION

Les écrans tactiles verticaux interactifs 55" ont un design ingénieux, des images merveilleuses et des détails inégalés.

Afin d'offrir aux utilisateurs une meilleure expérience et une immersion qui en fait un support publicitaire idéal, nous avons éliminé certaines décorations inutiles, montrant ainsi la beauté de l'extrême simplicité et de la technologie.

and unparalleled detail. To provide users with a better experience and user immersion which makes it ideal for advertising support, we have eliminated some unnecessary decorations, showing the beauty of extreme simplicity and technology. Wide viewing angle and the same visual effect even when viewed from different angles.

### DE: INFOS

Die vertikalen interaktiven Totem-Touchscreen-LCDs 55" haben ein ausgeklügeltes Design, wunderbare Bilder und eine unvergleichliche Detailgenauigkeit.

Um den Benutzern ein besseres Erlebnis und Eintauchen zu ermöglichen, was es ideal für die Unterstützung durch Werbung macht, indem es die Schönheit der extremen Einfachheit und Technologie zeigt.

### IT: DESCRIZIONE

Gli LCD Touchscreen Totem Interattivi Verticali 55" hanno un design ingegnoso, immagini meravigliose e dettagli ineguagliabili.

Per offrire agli utenti un'esperienza e un'immersione migliore che lo renda ideale per il supporto pubblicitario, abbiamo eliminato alcune decorazioni inutili, mostrando la bellezza dell'estrema semplicità e della tecnologia.



# TOUCHPAD SMART KIOSK

## Product information



Installation	Displays
Image Rate	16:9
CCT (K)	10000
Response Time	12ms
Colour	8 bits, 16.7 millions
Tactil Resolution	16384x9600 (max)
Touch Points	10
System	Android 5.1
GPU	Quad-Core ARM Cortes
	A17 (1.8GHz)
CPU	ARM Mail-764
RAM	2 Gb DDR3
Network interface	1 LAN (10/100 Ethernet)
Brand	Goodview ©

## Code Compositions

Model	Inches	Nits	Press	Resolution	Meas	Weight
L55H9C-55	55"	450	+1.5	1920x1080	56.5x91.3x222.35	98



# TOTEM KIOSK



178°



110-240V



50.000

**Goodview®**  
LCD Interior 43" Mod. M43



## EN: DESCRIPTIONS

The Vertical Totem LCDs 55" have an ingenious design, wonderful images and unparalleled detail.

### ES: DESCRIPCIÓN

Las pantallas LCD Tótem Vertical 55" cuentan con un diseño ingenioso, imágenes maravillosas y detalles sin igual. Para brindar a los usuarios una mejor experiencia e inmersión del usuario lo que la hace ideal para soporte publicitario.

To provide users with a better experience and user immersion which makes it ideal for advertising support, we have eliminated some unnecessary decorations, showing the beauty of extreme simplicity and technology. Wide viewing angle and the same visual effect even when viewed from different angles.

### PT: INFORMAÇÕES

Os LCDs Totem Vertical 55" têm um design engenhoso, imagens maravilhosas e detalhes inigualáveis.

Para proporcionar aos usuários uma melhor experiência e imersão do usuário, o que o torna ideal para o suporte publicitário, eliminamos algumas decorações desnecessárias, mostrando a beleza da extrema simplicidade e tecnologia.

### FR: INFORMATION

Les écrans verticaux 55" ont un design ingénieux, des images merveilleuses et des détails inégalés.

Afin d'offrir aux utilisateurs une meilleure expérience et une immersion qui en fait un support publicitaire idéal, nous avons éliminé certaines décorations inutiles, montrant ainsi la beauté de l'extrême simplicité et de la technologie.

### DE: INFOS

Die vertikalen Totem-LCDs 55" haben ein ausgeklügeltes Design, wunderbare Bilder und eine unvergleichliche Detailgenauigkeit.

Um den Benutzern ein besseres Erlebnis und Eintauchen zu ermöglichen, was es ideal für die Unterstützung durch Werbung macht, indem es die Schönheit der extremen Einfachheit und Technologie zeigt.

### IT: DESCRIZIONE

Gli LCD Totem Verticali 55" hanno un design ingegnoso, immagini meravigliose e dettagli ineguagliabili.

Per offrire agli utenti un'esperienza e un'immersione migliore che lo renda ideale per il supporto pubblicitario, abbiamo eliminato alcune decorazioni inutili, mostrando la bellezza dell'estrema semplicità e della tecnologia.

# TOTEM KIOSK

## Product information



Installation	Displays
Beam	R-L 178° U-D 178°
Image Rate	16:9
CCT (K)	10000
Response Time	12ms
Colour	8 bits, 16.7 millions
System	Android 5.1
GPU	Quad-Core ARM Cortes
	A17 (1.8GHz)
CPU	ARM Mail-764
RAM	2 Gb DDR3
Network interface	1 LAN (10/100 Ethernet)
Brand	Goodview ©

## Code Compositions

Model	Inches	Nits	Led	Resolution	Meas	Weight
L55H9C-59	55"	450	55.64	1920x1080	56.5x91.3x222.35	98



# PORTABLE TOTEM KIOSK



178°



110-240V



50.000

**Goodview**  
LCD Interior 43" Mod. M43



## EN: DESCRIPTIONS

The Vertical Totem LCDs 43" have an ingenious design, wonderful images and unparalleled detail.

### ES: DESCRIPCIÓN

Las pantallas LCD Tótem Vertical 43" cuentan con un diseño ingenioso, imágenes maravillosas y detalles sin igual. Para brindar a los usuarios una mejor experiencia e inmersión del usuario lo que la hace ideal para soporte publicitario.

To provide users with a better experience and user immersion which makes it ideal for advertising support, we have eliminated some unnecessary decorations, showing the beauty of extreme simplicity and technology. Wide viewing angle and the same visual effect even when viewed from different angles.

### PT: INFORMAÇÕES

Os LCDs Totem Vertical 43" têm um design engenhoso, imagens maravilhosas e detalhes inigualáveis.

Para proporcionar aos usuários uma melhor experiência e imersão do usuário, o que o torna ideal para o suporte publicitário, eliminamos algumas decorações desnecessárias, mostrando a beleza da extrema simplicidade e tecnologia.

### FR: INFORMATION

Les écrans verticaux 43" ont un design ingénieux, des images merveilleuses et des détails inégalés.

Afin d'offrir aux utilisateurs une meilleure expérience et une immersion qui en fait un support publicitaire idéal, nous avons éliminé certaines décorations inutiles, montrant ainsi la beauté de l'extrême simplicité et de la technologie.

### DE: INFOS

Die vertikalen Totem-LCDs 43" haben ein ausgeklügeltes Design, wunderbare Bilder und eine unvergleichliche Detailgenauigkeit.

Um den Benutzern ein besseres Erlebnis und Eintauchen zu ermöglichen, was es ideal für die Unterstützung durch Werbung macht, indem es die Schönheit der extremen Einfachheit und Technologie zeigt.

### IT: DESCRIZIONE

Gli LCD Totem Verticali 43" hanno un design ingegnoso, immagini meravigliose e dettagli ineguagliabili.

Per offrire agli utenti un'esperienza e un'immersione migliore che lo renda ideale per il supporto pubblicitario, abbiamo eliminato alcune decorazioni inutili, mostrando la bellezza dell'estrema semplicità e della tecnologia.

# PORTABLE TOTEM KIOSK

## Product information



Installation	Displays
Beam	R-L 178° U-D 178°
Image Rate	16:9
CCT (K)	10000
Response Time	12ms
Colour	8 bits, 16.7 millions
System	Android 5.1
GPU	Quad-Core ARM Cortes
	A17 (1.8GHz)
CPU	ARM Mail-764
RAM	2 Gb DDR3
Network interface	1 LAN (10/100 Ethernet)
Brand	Goodview ©

## Code Compositions

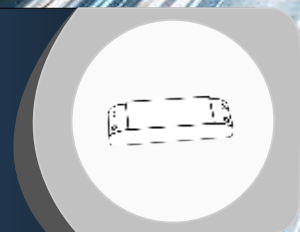
Model	Inches	Nits	Led	Resolution	Meas	Weight
PF43HL1-43	43"	700	42.51	1920x1080	56.5x91.3x222.35	98







# DRIVERS



# ENERGY AND EFFICIENCY

## Innovation for your business

GXTRONIC strives to meet the various safety and quality standards that are recognised across the world. The process requires stringent checks and testing conducted by both the in-house teams and approved test houses.

GXTRONIC can provide the best and most consistent products for all power solutions. The duty to remove waste and harmful substances is one taken very seriously by GXTRONIC.

Our manufacturing in Asia is made with the quality standards of Europe and the USA. Our goal is to manufacture with high quality at a good competitive price.

# POWER SUPPLY

## AC/DC


**FUENTES**  
de Alimentación

**FONTES**  
de Energia

**ALIMENTATIONS**

**NETZTEILE**

**ALIMENTATORI**  
Led



# POWER SUPPLY



5/12V



## EN: DESCRIPTIONS

Power supplies with constant power for LED power. They keep the output current constant regardless of

the amount of connected LEDs. Feed the LEDs directly without the need for any other equipment.

## ES: DESCRIPCIÓN

Fuentes de alimentación con potencia constante para la alimentación de los LED. Mantienen la corriente de salida constante independientemente de la cantidad de LEDs conectados. Alimentan los LEDs directamente sin necesidad de ningún otro equipo.

The output voltage varies according to the amount of connected LEDs.

## PT: INFORMAÇÕES

Fontes de alimentação com potência constante para energia LED. Elas mantêm a corrente de saída constante, independentemente da quantidade de LEDs conectados. Alimentam os LEDs diretamente sem a necessidade de qualquer outro equipamento.

A tensão de saída varia de acordo com a quantidade de LEDs conectados.

## FR: INFORMATION

Alimentations à puissance constante pour l'alimentation des LED. Elles maintiennent le courant de sortie constant quelle que soit la quantité de LED connectées. Ils alimentent les LED directement sans avoir besoin d'autres équipements.

La tension de sortie varie en fonction du nombre de LED connectées.

## DE: INFOS

Stromversorgungen mit konstanter Leistung für die LED-Leistung. Sie halten den Ausgangsstrom unabhängig von der Anzahl der angeschlossenen LEDs konstant. Sie speisen die LEDs direkt, ohne dass weitere Geräte erforderlich sind.

Die Ausgangsspannung variiert je nach der Anzahl der angeschlossenen LEDs.

## IT: DESCRIZIONE

Alimentatori con potenza costante per l'alimentazione dei LED. Mantengono costante la corrente di uscita indipendentemente dalla quantità di LED collegati. Alimentano i LED direttamente senza bisogno di altre apparecchiature.

La tensione di uscita varia a seconda della quantità di LED collegati.

# POWER SUPPLY

## Product information

Universal input / Full range  
 Cooling by free air convection  
 100% full load burn-in test  
 Protections: Short circuit/over load/Over voltage  
 High efficiency, long life and High reliability  
 Led voltage indicator light  
 All using long life electrolytic capacitors  
 Withstand High voltage and operating temperature  
 Withstand 290VAC surge input for 5 seconds  
 With stable output ripple



## Code Compositions

Model	Power	Voltage	Current	Size	Weight	PCS/CTN
PS-GXT-50W-5V	50	5	10	162x99x42	337g	42
PS-GXT-100W-5V	100	5	20	199x99x42	490g	36
PS-GXT-150W-5V	150	5	30	162x99x42	507g	36
PS-GXT-200W-5V	200	5	40	199x110x50	712g	42
PS-GXT-250W-5V	250	5	50	199x110x50	703g	42
PS-GXT-300W-5V	300	5	60	215x114x50	796g	20
PS-GXT-24W-12V	24	12	2	85x85x34	121g	144
PS-GXT-36W-12V	36	12	3	85x85x34	130g	144
PS-GXT-60W-12V	60	12	5	159x98x42	70g	144
PS-GXT-100W-12V	100	12	8.5	162x99x42	435g	42
PS-GXT-T-150W-12V	150	12	12.5	199x99x42	462g	36
PS-GXT-T-200W-12V	200	12	16.5	199x99x42	531g	144
PS-GXT-T-300W-12V	300	12	25	199x99x50	703g	20
PS-GXT-T-360W-12V	360	12	30	215x114x50	765g	20
PS-GXT-T-500W-12V	500	12	42	215x114x50	840g	20
PS-GXT-T-800W-12V	800	12	66.5	2413x85x34	840g	14



# POWER SUPPLY



24/48V



## EN: DESCRIPTIONS

Power supplies with constant power for LED power. They keep the output current constant regardless of

the amount of connected LEDs. Feed the LEDs directly without the need for any other equipment.

## ES: DESCRIPCIÓN

Fuentes de alimentación con potencia constante para la alimentación de los LED. Mantienen la corriente de salida constante independientemente de la cantidad de LEDs conectados. Alimentan los LEDs directamente sin necesidad de ningún otro equipo.

The output voltage varies according to the amount of connected LEDs.

## PT: INFORMAÇÕES

Fontes de alimentação com potência constante para energia LED. Elas mantêm a corrente de saída constante, independentemente da quantidade de LEDs conectados. Alimentam os LEDs diretamente sem a necessidade de qualquer outro equipamento.

A tensão de saída varia de acordo com a quantidade de LEDs conectados.

## FR: INFORMATION

Alimentations à puissance constante pour l'alimentation des LED. Elles maintiennent le courant de sortie constant quelle que soit la quantité de LED connectées. Ils alimentent les LED directement sans avoir besoin d'autres équipements.

La tension de sortie varie en fonction du nombre de LED connectées.

## DE: INFOS

Stromversorgungen mit konstanter Leistung für die LED-Leistung. Sie halten den Ausgangsstrom unabhängig von der Anzahl der angeschlossenen LEDs konstant. Sie speisen die LEDs direkt, ohne dass weitere Geräte erforderlich sind.

Die Ausgangsspannung variiert je nach der Anzahl der angeschlossenen LEDs.

## IT: DESCRIZIONE

Alimentatori con potenza costante per l'alimentazione dei LED. Mantengono costante la corrente di uscita indipendentemente dalla quantità di LED collegati. Alimentano i LED direttamente senza bisogno di altre apparecchiature.

La tensione di uscita varia a seconda della quantità di LED collegati.

# POWER SUPPLY

## Product information

Universal input / Full range  
 Cooling by free air convection  
 100% full load burn-in test  
 Protections: Short circuit/over load/Over voltage  
 High efficiency, long life and High reliability  
 Led voltage indicator light  
 All using long life electrolytic capacitors  
 Withstand High voltage and operating temperature  
 Withstand 290VAC surge input for 5 seconds  
 With stable output ripple



## Code Compositions

Model	Power	Voltage	Current	Size	Weight	PCS/CTN
PS-GXT-60W-24V	60	24	2.5	159x98x42	70g	144
PS-GXT-100W-24V	100	24	4.25	162x99x42	435g	42
PS-GXT-T-150W-24V	150	24	6.25	199x99x42	462g	36
PS-GXT-T-200W-24V	200	24	8.4	199x99x42	531g	144
PS-GXT-T-300W-24V	300	24	12.5	199x99x50	703g	20
PS-GXT-T-360W-24V	360	24	15	215x114x50	765g	20
PS-GXT-T-500W-24V	500	24	20.8	215x114x50	840g	20
PS-GXT-T-800W-24V	800	24	33.4	241x125x65	840g	14
PS-GXT-T-360W-48V	360	48	7.5	215x114x50	765g	20
PS-GXT-T-500W-48V	500	48	11.5	215x114x50	840g	20
PS-GXT-T-800W-48V	800	48	16.7	241x125x65	840g	14



# POWER SUPPLY SLIM



12V



## EN: DESCRIPTIONS

Power supplies with constant power for LED power. They keep the output current constant regardless of

the amount of connected LEDs. Feed the LEDs directly without the need for any other equipment.

## ES: DESCRIPCIÓN

Fuentes de alimentación con potencia constante para la alimentación de los LED. Mantienen la corriente de salida constante independientemente de la cantidad de LEDs conectados. Alimentan los LEDs directamente sin necesidad de ningún otro equipo.

The output voltage varies according to the amount of connected LEDs.

## PT: INFORMAÇÕES

Fontes de alimentação com potência constante para energia LED. Elas mantêm a corrente de saída constante, independentemente da quantidade de LEDs conectados. Alimentam os LEDs diretamente sem a necessidade de qualquer outro equipamento.

A tensão de saída varia de acordo com a quantidade de LEDs conectados.

## FR: INFORMATION

Alimentations à puissance constante pour l'alimentation des LED. Elles maintiennent le courant de sortie constant quelle que soit la quantité de LED connectées. Ils alimentent les LED directement sans avoir besoin d'autres équipements.

La tension de sortie varie en fonction du nombre de LED connectées.

## DE: INFOS

Stromversorgungen mit konstanter Leistung für die LED-Leistung. Sie halten den Ausgangsstrom unabhängig von der Anzahl der angeschlossenen LEDs konstant. Sie speisen die LEDs direkt, ohne dass weitere Geräte erforderlich sind.

Die Ausgangsspannung variiert je nach der Anzahl der angeschlossenen LEDs.

## IT: DESCRIZIONE

Alimentatori con potenza costante per l'alimentazione dei LED. Mantengono costante la corrente di uscita indipendentemente dalla quantità di LED collegati. Alimentano i LED direttamente senza bisogno di altre apparecchiature.

La tensione di uscita varia a seconda della quantità di LED collegati.



# POWER SUPPLY SLIM

## Product information

Universal input / Full range  
 Cooling by free air convection  
 100% full load burn-in test  
 Protections: Short circuit/over load/Over voltage  
 High efficiency, long life and High reliability  
 Led voltage indicator light  
 All using long life electrolytic capacitors  
 Withstand High voltage and operating temperature  
 Withstand 290VAC surge input for 5 seconds  
 With stable output ripple



## Code Compositions

Model	Power	Voltage	Current	Size	Weight	PCS/CTN
PSS-GXT-80W-12V	60	12	6.5	160x40x32	180g	80
PSS-GXT-100W-12V	100	12	6.5	187x47x37	250g	80
PSS-GXT-150W-12V	150	12	12.5	200x58x37	377g	40
PSS-GXT-200W-12V	200	12	17	220x71x49	712g	46
PSS-GXT-250W-12V	250	12	21	220x71x49	712g	40
PSS-GXT-360W-12V	360	12	30	199x80x30	850g	40



# WATERPROOF POWER SUPPLY



12V



## EN: DESCRIPTIONS

Power supplies with constant power for LED power. They keep the output current constant regardless of

the amount of connected LEDs. Feed the LEDs directly without the need for any other equipment.

## ES: DESCRIPCIÓN

Fuentes de alimentación con potencia constante para la alimentación de los LED. Mantienen la corriente de salida constante independientemente de la cantidad de LEDs conectados. Alimentan los LEDs directamente sin necesidad de ningún otro equipo.

The output voltage varies according to the amount of connected LEDs.

## PT: INFORMAÇÕES

Fontes de alimentação com potência constante para energia LED. Elas mantêm a corrente de saída constante, independentemente da quantidade de LEDs conectados. Alimentam os LEDs diretamente sem a necessidade de qualquer outro equipamento.

A tensão de saída varia de acordo com a quantidade de LEDs conectados.

## FR: INFORMATION

Alimentations à puissance constante pour l'alimentation des LED. Elles maintiennent le courant de sortie constant quelle que soit la quantité de LED connectées. Ils alimentent les LED directement sans avoir besoin d'autres équipements.

La tension de sortie varie en fonction du nombre de LED connectées.

## DE: INFOS

Stromversorgungen mit konstanter Leistung für die LED-Leistung. Sie halten den Ausgangsstrom unabhängig von der Anzahl der angeschlossenen LEDs konstant. Sie speisen die LEDs direkt, ohne dass weitere Geräte erforderlich sind.

Die Ausgangsspannung variiert je nach der Anzahl der angeschlossenen LEDs.

## IT: DESCRIZIONE

Alimentatori con potenza costante per l'alimentazione dei LED. Mantengono costante la corrente di uscita indipendentemente dalla quantità di LED collegati. Alimentano i LED direttamente senza bisogno di altre apparecchiature.

La tensione di uscita varia a seconda della quantità di LED collegati.



# WATERPROOF

## Product information

IP67

Universal input / Full range

Cooling by heat dissipating thermal paste

100% full load burn-in test

Protections: Short circuit/over load/Over voltage

High efficiency, long life and High reliability

All using long life electrolytic capacitors

Withstand High voltage and operating temperature

Withstand 290VAC surge input for 5 seconds

With stable output ripple



## Code Compositions

Model	Power	Voltage	Current	Size	Weight	PCS/CTN
WPS-GXT-24W-12V	24	12	1.7	160x20x30	197g	100
WPS-GXT-36W-12V	36	12	3	190x20x30	323g	100
WPS-GXT-60W-12V	60	12	5	175x68x38	485g	30
WPS-GXT-100W-12V	100	12	8.3	205x68x38	765g	27
WPS-GXT-150W-12V	150	12	12.5	230x68x38	865g	25
WPS-GXT-200W-12V	200	12	16.5	235x94x38	985g	10
WPS-GXT-240W-12V	240	12	20	260x94x38	1085g	10



# ADAPTERS



12V



## EN: DESCRIPTIONS

Power supplies with constant power for LED power. They keep the output current constant regardless of

the amount of connected LEDs. Feed the LEDs directly without the need for any other equipment.

## ES: DESCRIPCIÓN

Fuentes de alimentación con potencia constante para la alimentación de los LED. Mantienen la corriente de salida constante independientemente de la cantidad de LEDs conectados. Alimentan los LEDs directamente sin necesidad de ningún otro equipo.

The output voltage varies according to the amount of connected LEDs.

## PT: INFORMAÇÕES

Fontes de alimentação com potência constante para energia LED. Elas mantêm a corrente de saída constante, independentemente da quantidade de LEDs conectados. Alimentam os LEDs diretamente sem a necessidade de qualquer outro equipamento.

A tensão de saída varia de acordo com a quantidade de LEDs conectados.

## FR: INFORMATION

Alimentations à puissance constante pour l'alimentation des LED. Elles maintiennent le courant de sortie constant quelle que soit la quantité de LED connectées. Ils alimentent les LED directement sans avoir besoin d'autres équipements.

La tension de sortie varie en fonction du nombre de LED connectées.

## DE: INFOS

Stromversorgungen mit konstanter Leistung für die LED-Leistung. Sie halten den Ausgangsstrom unabhängig von der Anzahl der angeschlossenen LEDs konstant. Sie speisen die LEDs direkt, ohne dass weitere Geräte erforderlich sind.

Die Ausgangsspannung variiert je nach der Anzahl der angeschlossenen LEDs.

## IT: DESCRIZIONE

Alimentatori con potenza costante per l'alimentazione dei LED. Mantengono costante la corrente di uscita indipendentemente dalla quantità di LED collegati. Alimentano i LED direttamente senza bisogno di altre apparecchiature.

La tensione di uscita varia a seconda della quantità di LED collegati.

# ADAPTERS

## Product information

Universal input / Full range  
 100% full load burn-in test  
 Protections: Short circuit/over load/Over voltage  
 High efficiency, long life and High reliability  
 All using long life electrolytic capacitors  
 Withstand High voltage and operating temperature  
 Withstand 290VAC surge input for 5 seconds



## Code Compositions

Model	Power	Voltage	Current	Size	Weight	PCS/CTN
AD-GXT-60W-12V	60	12	5	118x60x38	70g	144
AD-GXT-45W-12V	45	12	3.75	118x60x38	60g	144
AD-GXT-90W-12V	90	12	7.5	118x60x38	90g	144







# LED DRIVERS

**DRIVERS**

Led

**DRIVERS**

Led

**DRIVERS**


Led

**LED**

Treibers

**DRIVERS**

Led



# OPEN PCB TYPE



## EN: DESCRIPTIONS

Drivers for LED will allow you to enjoy LED technology efficiently. In our online store of lighting you will

find drivers in different powers. Check our online product Ledtronika catalog and choose your ideal driver.

## ES: DESCRIPCIÓN

Los Drivers para LED te permitirán disfrutar de la tecnología LED de manera eficiente. En nuestra tienda online de iluminación encontrarás drivers en diferentes potencias. Consulta nuestro catálogo online Ledtronika de productos y elige tu driver ideal.

## PT: INFORMAÇÕES

Os drivers para LED permitem que você aproveite a tecnologia LED de forma eficiente. Em nossa loja online de iluminação, você encontrará drivers em diferentes poderes. Consulte nosso catálogo de produtos online Ledtronika e escolha o seu driver ideal.

## FR: INFORMATION

Les drivers LED vous permettent de profiter de la technologie LED efficacement. Dans notre boutique en ligne d'éclairage, vous trouverez des drivers de différentes puissances. Consultez notre catalogue en ligne de Ledtronika et choisissez votre driver idéal.

## DE: INFOS

LED Treiber ermöglicht es Ihnen, effizient LED Technologie zu genießen. In unserem Online Shop finden Sie Beleuchtung Fahrer in verschiedenen Stärken finden. Stöbern in unserem Katalog Online Ledtronika Produkt und wählen Sie Ihren idealen Treiber.

## IT: DESCRIZIONE

I driver LED ti permetteranno di sfruttare la tecnologia LED in modo efficiente. Nel nostro negozio di illuminazione online troverai autisti con diversi poteri. Controlla il nostro catalogo prodotti Ledtronika online e scegli il tuo driver ideale.

# OPEN PCB TYPE

## Product information

Universal AC input / Full range  
 Protections: Short circuit / Over current / Over voltage/Over temperature  
 Built-in active PFC function  
 Cooling by free air convection  
 Class 2 power unit  
 Output current level adjustable  
 100% full load burn-in test  
 High reliability  
 Suitable for built-in application of LED lighting



## Code Compositions

Model	Power	Voltage	Amps	Size	Weight	PCS/CTN
PCB-GXT-20W-12V	20	12				
PCB-GXT-20W-18V	20	18				
PCB-GXT-20W-24V	20	24				
PCB-GXT-20W-36V	20	36				
PCB-GXT-20W-48V	20	48				
PCB-GXT-30W-24V	30	24				
PCB-GXT-33W-95V	33	57-95				
PCB-GXT-40W-12V	40	12				
PCB-GXT-40W-15V	40	15				
PCB-GXT-40W-20V	40	20				
PCB-GXT-40W-24V	40	24				
PCB-GXT-40W-30V	40	30				
PCB-GXT-45W-32V	45	19-32				
PCB-GXT-45W-43V	45	26-43				
PCB-GXT-45W-64V	45	38-64				
PCB-GXT-45W-90V	45	54-90				
PCB-GXT-160W-36A	160		36			
PCB-GXT-160W-48A	160		48			
PCB-GXT-160W-60A	160		60			



# ENCLOSED TYPE DRIVER



## EN: DESCRIPTIONS

Drivers for LED will allow you to enjoy LED technology efficiently. In our online store of lighting you will

find drivers in different powers. Check our online product Ledtronika catalog and choose your ideal driver.

## ES: DESCRIPCIÓN

Los Drivers para LED te permitirán disfrutar de la tecnología LED de manera eficiente. En nuestra tienda online de iluminación encontrarás drivers en diferentes potencias. Consulta nuestro catálogo online Ledtronika de productos y elige tu driver ideal.

## PT: INFORMAÇÕES

Os drivers para LED permitem que você aproveite a tecnologia LED de forma eficiente. Em nossa loja online de iluminação, você encontrará drivers em diferentes poderes. Consulte nosso catálogo de produtos online Ledtronika e escolha o seu driver ideal.

## FR: INFORMATION

Les drivers LED vous permettent de profiter de la technologie LED efficacement. Dans notre boutique en ligne d'éclairage, vous trouverez des drivers de différentes puissances. Consultez notre catalogue en ligne de Ledtronika et choisissez votre driver idéal.

## DE: INFOS

LED Treiber ermöglicht es Ihnen, effizient LED Technologie zu genießen. In unserem Online Shop finden Sie Beleuchtung Fahrer in verschiedenen Stärken finden. Stöbern in unserem Katalog Online Ledtronika Produkt und wählen Sie Ihren idealen Treiber.

## IT: DESCRIZIONE

I driver LED ti permetteranno di sfruttare la tecnologia LED in modo efficiente. Nel nostro negozio di illuminazione online troverai autisti con diversi poteri. Controlla il nostro catalogo prodotti Ledtronika online e scegli il tuo driver ideale.

# ENCLOSED DRIVER

## Product information

AC phase-cut dimming  
 Work with leading edge and trailing edge TRIAC dimmers  
 115VAC or 230VAC models available  
 Built-in active PFC function  
 Constant current design Protections: Short circuit/Over temperature  
 Cooling by free air convection  
 Class II power unit, no FG  
 Suitable for LED lighting applications  
 100% full load burn-in test  
 Low cost  
 High reliability



## Code Compositions

Model	Power	Voltage	Current	Size	Weight	PCS/CTN
DR-GXT-16W-350	16		350			
DR-GXT-16W-700	16		700			
DR-GXT-16W-1050	16		1050			
DR-GXT-16W-1400	16		1400			
DR-GXT-40W-350	40		350			
DR-GXT-40W-500	40		500			
DR-GXT-40W-700	40		700			
DR-GXT-40W-1050	40		1050			
DR-GXT-40W-1400	40		1400			
DR-GXT-40W-1750	40		1750			
DR-GXT-100W-350	100		350			
DR-GXT-100W-500	100		500			
DR-GXT-100W-700	100		700			
DR-GXT-100W-1050	100		1050			
DR-GXT-100W-1400	100		1400			
DR-GXT-100W-1750	100		1750			
DR-GXT-100W-2100	100		2100			
DR-GXT-240W-700	240		700			
DR-GXT-240W-1050	240		1050			
DR-GXT-240W-1400	240		1400			
DR-GXT-240W-1750	240		1750			



# ENCLOSED DRIVER

## Product information



AC phase-cut dimming  
 Work with leading edge and trailing edge TRIAC dimmers  
 115VAC or 230VAC models available  
 Built-in active PFC function  
 Constant current design Protections: Short circuit/Over temperature  
 Cooling by free air convection  
 Class II power unit, no FG  
 Suitable for LED lighting applications  
 100% full load burn-in test  
 Low cost  
 High reliability

## Code Compositions

Model	Power	Voltage	Current	Size	Weight	PCS/CTN
DR-GXT-240W-2100	240		2100			
DR-GXT-320W-700	320		700			
DR-GXT-320W-1050	320		1050			
DR-GXT-320W-1400	320		1400			
DR-GXT-320W-1750	320		1750			
DR-GXT-320W-2100	320		2100			
DR-GXT-320W-2800	320		2800			
DR-GXT-320W-3500	320		3500			





